



**Municipio de Atitalaquia  
HIDALGO  
Estado de Flujos de Efectivo  
Del 01/ene/2018 Al 31/may/2018**

Usu: eder.amador  
Rep: rptEstadoFlujosEfectivo

Fecha y hora de Impresión | 07/jul/2018  
01:32 p.m.

Concepto	2018	2017
<b>FLUJOS DE EFECTIVO DE LAS ACTIVIDADES DE OPERACIÓN</b>		
<b>ORIGEN</b>	\$52,470,857.79	\$97,459,182.96
IMPUESTOS	\$20,046,826.37	\$23,504,802.27
CUOTAS Y APORTACIONES DE SEGURIDAD SOCIAL	\$0.00	\$0.00
CONTRIBUCIONES DE MEJORAS	\$0.00	\$0.00
DERECHOS	\$2,990,041.00	\$20,290,881.70
PRODUCTOS DE TIPO CORRIENTE	\$284,858.00	\$165,124.00
APROVECHAMIENTOS DE TIPO CORRIENTE	\$518,245.17	\$360,087.08
INGRESOS POR VENTAS DE BIENES	\$0.00	\$0.00
PARTICIPACIONES Y APORTACIONES	\$28,630,887.25	\$53,138,287.91
TRANSFERENCIAS, ASIGNACIONES, SUBSIDIOS Y OTRA AYUDAS	\$0.00	\$0.00
OTROS ORIGENES DE OPERACIÓN	\$0.00	\$0.00
<b>APLICACIÓN</b>	\$36,295,085.58	\$86,878,963.24
SERVICIOS PERSONALES	\$12,537,835.42	\$39,366,033.72
MATERIALES Y SUMINISTROS	\$3,144,893.51	\$5,496,567.39
SERVICIOS GENERALES	\$5,524,577.68	\$20,497,511.97
Transferencias internas y asignaciones al sector público	\$350,000.00	\$6,230,202.73
Transferencias al resto del sector público	\$0.00	\$0.00
Subsidios y subvenciones	\$0.00	\$0.00
Ayudas sociales	\$658,838.93	\$1,690,761.77
Pensiones y jubilaciones	\$170,798.00	\$20,278.66
Transferencias a fideicomisos, mandatos y otros análogos	\$0.00	\$0.00
Transferencias a la Seguridad Social	\$0.00	\$0.00
Donativos	\$0.00	\$0.00
Transferencias al exterior	\$0.00	\$0.00
Participaciones	\$0.00	\$0.00
Aportaciones	\$0.00	\$0.00
Convenios	\$0.00	\$0.00
OTRAS APLICACIONES DE OPERACIÓN	\$13,908,142.04	\$13,577,607.00
<b>FLUJOS NETOS DE EFECTIVO POR ACTIVIDADES DE OPERACIÓN</b>	\$16,175,772.21	\$10,580,219.72
<b>FLUJOS DE EFECTIVO DE LAS ACTIVIDADES DE INVERSIÓN</b>		
<b>ORIGEN</b>	\$0.00	\$0.00
BIENES MUEBLES E INMUEBLES, INFRAESTRUCTURA Y CONSTRUCCIONES EN PROCE	\$0.00	\$0.00
BIENES MUEBLES	\$0.00	\$0.00
OTROS ORIGENES DE INVERSIÓN	\$0.00	\$0.00
<b>APLICACIÓN</b>	\$2,207,425.99	\$13,345,166.72
BIENES MUEBLES	\$445,166.21	\$301,610.78
BIENES INMUEBLES, INFRAESTRUCTURA Y CONSTRUCCIONES EN PROCESO	\$1,762,259.78	\$13,043,555.94
OTRAS APLICACIONES DE INVERSIÓN	\$0.00	\$0.00
<b>FLUJOS NETOS DE EFECTIVO POR ACTIVIDADES DE INVERSIÓN</b>	-\$2,207,425.99	-\$13,345,166.72
<b>FLUJO DE EFECTIVO DE LAS ACTIVIDADES DE FINANCIAMIENTO</b>		
<b>ORIGEN</b>	\$0.00	\$0.00
ENDEUDAMIENTO INTERNO	\$0.00	\$0.00
ENDEUDAMIENTO EXTERNO	\$0.00	\$0.00
OTROS ORIGENES DE FINANCIAMIENTO	\$0.00	\$0.00
<b>APLICACIÓN</b>	\$0.00	\$540,393.10
DEUDA PUBLICA	\$0.00	\$540,393.10
OTRAS APLICACIONES DE FINANCIAMIENTO	\$0.00	\$0.00
<b>FLUJOS NETOS DE EFECTIVO POR ACTIVIDADES DE FINANCIAMIENTO</b>	\$0.00	-\$540,393.10
<b>INCREMENTO/DISMINUCIÓN NETA EN EL EFECTIVO Y EQUIVALENTES AL EFECTIVO Y EQUIVALENTES AL EFECTIVO AL INICIO DEL EJERCICIO</b>	\$13,968,346.22	-\$3,305,340.10
<b>EFECTIVO Y EQUIVALENTES AL EFECTIVO AL INICIO DEL EJERCICIO</b>	\$50,488,684.04	\$15,159,190.51
<b>EFECTIVO Y EQUIVALENTES AL EFECTIVO AL FINAL DEL EJERCICIO</b>	\$64,457,030.26	\$11,853,850.41



# Municipio de Atitalaquia HIDALGO

Estado de Flujos de Efectivo  
Del 01/ene/2018 Al 31/may/2018

Usu: eder.amador  
Rep: rptEstadoFlujosEfectivo


Fecha y hora de Impresión | 07/jul/2018  
01:32 p.m.

Concepto


2018

2017


“Bajo protesta de decir verdad declaramos que las cifras contenidas en este estado financiero son veraces y contienen toda la información referente a la situación y/o los resultados del Municipio de Atitalaquia, Hidalgo, afirmando ser legalmente responsables de la autenticidad y veracidad de las mismas, y así mismo asumimos la responsabilidad derivada de cualquier declaración en falso sobre las mismas”

  
PROFRA. MARÍA ANTONIETA HERRERA JIMENEZ

PRESIDENTA MUNICIPAL CONSTITUCIONAL

  
L.C. BENITO HERNÁNDEZ CERÓN

TESORERO MUNICIPAL

  
ARQ. DEMETRIO FIDEL CORTES CERON

SINDICO MUNICIPAL

