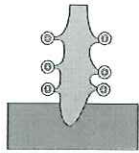


Usr: ely  
Rep: rptEstadoPresupuestoIngresos

**Municipio de Atitalaquia  
HIDALGO**  
Estado Analítico de Ingresos Presupuestales  
Al 31/jul./2020

Fecha y | 07/oct./2020  
hora de Impresión | 09:05 a. m.

Fuente de Ingresos		Ley de Ingresos Estimada	Ampliaciones / (Reducciones)	Ley de Ingresos Modificada	Ingresos Devengados	Ingresos Recaudados	Devengado Por Recaudar	Avance de Recaudación (Recaudación / Estimación)
11	<u>IMPUESTOS SOBRE LOS INGRESOS</u>	\$60,000.00	\$0.00	\$60,000.00	\$0.00	\$0.00	\$0.00	0.00 %
	Impuesto sobre juegos permitidos, espectaculos publicos, es	\$60,000.00	\$0.00	\$60,000.00	\$0.00	\$0.00	\$0.00	0.00 %
12	<u>IMPUESTOS SOBRE EL PATRIMONIO</u>	\$28,000,000.00	\$0.00	\$28,000,000.00	\$23,200,320.80	\$23,200,320.80	\$0.00	82.85 %
	<u>IMPUESTO PREDIAL EJERCICIO ACTUAL</u>	\$22,500,000.00	\$0.00	\$22,500,000.00	\$21,415,486.00	\$21,415,486.00	\$0.00	95.17 %
	Urbano	\$3,597,750.00	\$0.00	\$3,597,750.00	\$5,197,775.00	\$5,197,775.00	\$0.00	144.47 %
	Rustico	\$481,500.00	\$0.00	\$481,500.00	\$663,138.00	\$663,138.00	\$0.00	137.72 %
	Industrial	\$18,420,750.00	\$0.00	\$18,420,750.00	\$24,467,375.00	\$24,467,375.00	\$0.00	132.82 %
	Descuento por Pronto Pago	\$0.00	\$0.00	\$0.00	-\$7,948,167.00	-\$7,948,167.00	\$0.00	0.00 %
	Descuento Insen, Jubilados, Adultos Mayores, Pensionados	\$0.00	\$0.00	\$0.00	-\$964,635.00	-\$964,635.00	\$0.00	0.00 %
	<u>IMPUESTO PREDIAL EJERCICIOS ANTERIORES (REZAG)</u>	\$2,200,000.00	\$0.00	\$2,200,000.00	\$1,213,219.00	\$1,213,219.00	\$0.00	55.14 %
	Urbano/Rezago	\$494,119.96	\$0.00	\$494,119.96	\$517,135.00	\$517,135.00	\$0.00	104.65 %
	Rustico/Rezago	\$73,919.09	\$0.00	\$73,919.09	\$100,593.00	\$100,593.00	\$0.00	136.08 %
	Industrial/Rezago	\$1,631,960.95	\$0.00	\$1,631,960.95	\$595,491.00	\$595,491.00	\$0.00	36.48 %
	<u>IMPUESTO SOBRE TRASLACIÓN DE DOMINIO Y OTRAS</u>	\$3,300,000.00	\$0.00	\$3,300,000.00	\$571,615.80	\$571,615.80	\$0.00	17.32 %
	Impuesto sobre traslación de dominio	\$3,300,000.00	\$0.00	\$3,300,000.00	\$571,615.80	\$571,615.80	\$0.00	17.32 %
17	<u>ACCESORIOS DE IMPUESTOS</u>	\$1,415,000.00	\$0.00	\$1,415,000.00	\$857,172.00	\$857,172.00	\$0.00	60.57 %
	Recargos de Ingreso corriente	\$1,301,800.00	\$0.00	\$1,301,800.00	\$118,696.00	\$118,696.00	\$0.00	9.11 %
	Recargos de los Rezagos	\$113,200.00	\$0.00	\$113,200.00	\$738,476.00	\$738,476.00	\$0.00	652.36 %
43	<u>DERECHOS POR PRESTACIÓN DE SERVICIOS</u>	\$16,947,149.73	-\$100,000.00	\$16,847,149.73	\$4,255,146.68	\$4,255,146.68	\$0.00	25.25 %
	<u>DERECHOS POR SERVICIOS PUBLICOS</u>	\$10,255,149.73	\$0.00	\$10,255,149.73	\$1,011,484.50	\$1,011,484.50	\$0.00	9.86 %
	Derechos por servicio de alumbrado público	\$1,800,000.00	\$0.00	\$1,800,000.00	\$898,217.00	\$898,217.00	\$0.00	49.90 %
	Derechos por servicios de agua potable	\$8,253,349.73	\$0.00	\$8,253,349.73	\$0.00	\$0.00	\$0.00	0.00 %
	Derechos por uso de rastro, guarda y matanza de ganado,	\$3,800.00	\$0.00	\$3,800.00	\$756.00	\$756.00	\$0.00	19.89 %
	Derechos por servicio y uso de panteones	\$21,000.00	\$0.00	\$21,000.00	\$13,120.00	\$13,120.00	\$0.00	62.47 %
	Derechos por servicio de limpia	\$177,000.00	\$0.00	\$177,000.00	\$99,391.50	\$99,391.50	\$0.00	56.15 %
	<u>DERECHOS POR REGISTRO, LICENCIA Y PERMISOS DIV</u>	\$2,944,000.00	\$0.00	\$2,944,000.00	\$1,979,068.50	\$1,979,068.50	\$0.00	67.22 %
	Derechos por registro familiar	\$125,000.00	\$0.00	\$125,000.00	\$57,006.00	\$57,006.00	\$0.00	45.60 %
	Derechos por servicios de certificaciones legalizaciones y e	\$611,000.00	\$0.00	\$611,000.00	\$235,435.00	\$235,435.00	\$0.00	38.53 %
	Derechos por servicios de expedición y renovación de placa	\$1,950,000.00	\$0.00	\$1,950,000.00	\$558,022.50	\$558,022.50	\$0.00	28.61 %
	Derechos por expedición, revalidación y canje de permisos	\$215,000.00	\$0.00	\$215,000.00	\$1,101,256.00	\$1,101,256.00	\$0.00	512.21 %
	Derechos por expedición y revalidacion de licencias o permi	\$38,000.00	\$0.00	\$38,000.00	\$27,349.00	\$27,349.00	\$0.00	71.97 %
	Derechos por licencia o permiso para la prestación de serv	\$5,000.00	\$0.00	\$5,000.00	\$0.00	\$0.00	\$0.00	0.00 %
	<u>DERECHOS EN MATERIA DE DESARROLLO URBANO Y E</u>	\$3,620,000.00	-\$100,000.00	\$3,520,000.00	\$1,198,143.68	\$1,198,143.68	\$0.00	34.03 %
	Derechos por alineamiento, deslinde y nomenclatura	\$26,000.00	\$0.00	\$26,000.00	\$11,806.00	\$11,806.00	\$0.00	45.40 %
	Derechos por realización y expedición de avalúos catastrale	\$490,000.00	\$0.00	\$490,000.00	\$210,420.00	\$210,420.00	\$0.00	42.94 %

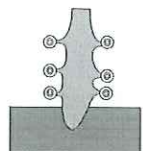


Usr: ely  
Rep: rptEstadoPresupuestoIngresos

**Municipio de Atitalaquia  
HIDALGO**  
Estado Analítico de Ingresos Presupuestales  
Al 31/jul./2020

Fecha y hora de Impresión | 07/oct./2020  
09:05 a. m.

Fuente de Ingresos	Ley de Ingresos Estimada	Ampliaciones / (Reducciones)	Ley de Ingresos Modificada	Ingresos Devengados	Ingresos Recaudados	Devengado Por Recaudar	Avance de Recaudación (Recaudación / Estimación)
Derechos por la expedición de constancias y otorgamiento c	\$100,000.00	-\$100,000.00	\$0.00	\$1,120.00	\$1,120.00	\$0.00	0.00 %
Derechos por licencias para construcción, reconstrucción, a	\$1,650,000.00	\$0.00	\$1,650,000.00	\$323,881.79	\$323,881.79	\$0.00	19.62 %
Derechos por autorización de peritos en obras para constr.	\$5,000.00	\$0.00	\$5,000.00	\$0.00	\$0.00	\$0.00	0.00 %
Derechos por autorización para la venta de lotes de terreno:	\$50,000.00	\$0.00	\$50,000.00	\$0.00	\$0.00	\$0.00	0.00 %
Otros derechos por servicios relacionados con el desarrollo	\$25,000.00	\$0.00	\$25,000.00	\$32,165.76	\$32,165.76	\$0.00	128.66 %
Derechos por participación en concursos licitaciones y ejec	\$12,000.00	\$0.00	\$12,000.00	\$3,000.00	\$3,000.00	\$0.00	25.00 %
Derechos por supervisión de obra publica	\$232,000.00	\$0.00	\$232,000.00	\$358,311.13	\$358,311.13	\$0.00	154.44 %
Derechos por expedición de dictamen de impacto ambiental	\$350,000.00	\$0.00	\$350,000.00	\$113,339.00	\$113,339.00	\$0.00	32.38 %
Derecho especial para obras por cooperación	\$680,000.00	\$0.00	\$680,000.00	\$144,100.00	\$144,100.00	\$0.00	21.19 %
<b>DERECHOS POR SERVICIOS PRESTADOS EN MATERIA</b>	\$128,000.00	\$0.00	\$128,000.00	\$66,450.00	\$66,450.00	\$0.00	51.91 %
Derechos por servicios prestados en materia de seguridad p	\$128,000.00	\$0.00	\$128,000.00	\$66,450.00	\$66,450.00	\$0.00	51.91 %
<b>45 ACCESORIOS DE DERECHOS</b>	\$1,000.00	\$0.00	\$1,000.00	\$0.00	\$0.00	\$0.00	0.00 %
Accesorios de Derechos	\$1,000.00	\$0.00	\$1,000.00	\$0.00	\$0.00	\$0.00	0.00 %
<b>51 PRODUCTOS DE TIPO CORRIENTE</b>	\$577,000.00	\$0.00	\$577,000.00	\$189,816.50	\$189,816.50	\$0.00	32.89 %
<b>ARRENDAMIENTO DE BIENES MUEBLES O INMUEBLES I</b>	\$271,000.00	\$0.00	\$271,000.00	\$71,507.50	\$71,507.50	\$0.00	26.38 %
Uso de plazas y pisos en las calles, pasaje y lugares public	\$125,000.00	\$0.00	\$125,000.00	\$60,610.00	\$60,610.00	\$0.00	48.48 %
Locales situados en el interior y exterior de los mercados	\$120,000.00	\$0.00	\$120,000.00	\$0.00	\$0.00	\$0.00	0.00 %
Estacionamiento en la vía pública	\$5,000.00	\$0.00	\$5,000.00	\$0.00	\$0.00	\$0.00	0.00 %
Arrendamiento de terrenos, montes, pastos y dermas biene:	\$21,000.00	\$0.00	\$21,000.00	\$10,897.50	\$10,897.50	\$0.00	51.89 %
<b>EXPEDICIÓN EN COPIA SIMPLE O CERTIFICADA, O REPI</b>	\$5,000.00	\$0.00	\$5,000.00	\$0.00	\$0.00	\$0.00	0.00 %
Expedición de copia simple o certificada	\$5,000.00	\$0.00	\$5,000.00	\$0.00	\$0.00	\$0.00	0.00 %
<b>ASISTENCIA SOCIAL</b>	\$295,000.00	\$0.00	\$295,000.00	\$69,310.00	\$69,310.00	\$0.00	23.49 %
Asistencia social	\$295,000.00	\$0.00	\$295,000.00	\$69,310.00	\$69,310.00	\$0.00	23.49 %
<b>VENTA DE BIENES MUEBLES E INMUEBLES PROPIEDAD</b>	\$5,000.00	\$0.00	\$5,000.00	\$48,999.00	\$48,999.00	\$0.00	979.98 %
Venta de bienes muebles e inmuebles propiedad del Munic	\$5,000.00	\$0.00	\$5,000.00	\$48,999.00	\$48,999.00	\$0.00	979.98 %
<b>ACCESORIOS DE LOS PRODUCTOS</b>	\$1,000.00	\$0.00	\$1,000.00	\$0.00	\$0.00	\$0.00	0.00 %
Accesorios de los Productos	\$1,000.00	\$0.00	\$1,000.00	\$0.00	\$0.00	\$0.00	0.00 %
<b>61 APROVECHAMIENTOS</b>	\$785,000.00	\$0.00	\$785,000.00	\$408,845.61	\$408,845.61	\$0.00	52.08 %
<b>61-02 MULTAS IMPUESTAS A INFRACTORES DE LOS REGLAMEN</b>	\$775,000.00	\$0.00	\$775,000.00	\$210,722.00	\$210,722.00	\$0.00	27.18 %
Seguridad Publica	\$138,644.95	\$0.00	\$138,644.95	\$69,220.00	\$69,220.00	\$0.00	49.92 %
Multas Administrativas	\$186,355.05	\$0.00	\$186,355.05	\$141,502.00	\$141,502.00	\$0.00	75.93 %
90% Multas Federales No Fiscales	\$450,000.00	\$0.00	\$450,000.00	\$0.00	\$0.00	\$0.00	0.00 %
<b>61-03 INDEMNIZACIONES</b>	\$5,000.00	\$0.00	\$5,000.00	\$0.00	\$0.00	\$0.00	0.00 %
Indemnización por daños a bienes municipales	\$5,000.00	\$0.00	\$5,000.00	\$0.00	\$0.00	\$0.00	0.00 %
<b>61-04 REINTEGROS</b>	\$5,000.00	\$0.00	\$5,000.00	\$8,468.00	\$8,468.00	\$0.00	169.36 %

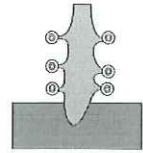


Usr: ely  
Rep: rptEstadoPresupuestoIngresos

**Municipio de Atitalaquia  
HIDALGO**  
Estado Analítico de Ingresos Presupuestales  
Al 31/jul./2020

Fecha y hora de Impresión | 07/oct./2020  
09:05 a. m.

Fuente de Ingresos		Ley de Ingresos Estimada	Ampliaciones / (Reducciones)	Ley de Ingresos Modificada	Ingresos Devengados	Ingresos Recaudados	Devengado Por Recaudar	Avance de Recaudación (Recaudación / Estimación)
	Reintegros, incluidos los derivados de responsabilidad ofici:	\$5,000.00	\$0.00	\$5,000.00	\$8,468.00	\$8,468.00	\$0.00	169.36 %
61-09	<u>OTROS APROVECHAMIENTOS</u>	\$0.00	\$0.00	\$0.00	\$189,655.61	\$189,655.61	\$0.00	0.00 %
	RENDIMIENTOS FINANCIEROS	\$0.00	\$0.00	\$0.00	\$69,549.63	\$69,549.63	\$0.00	0.00 %
	Rendimientos Financieros Repo 2020	\$0.00	\$0.00	\$0.00	\$26,074.96	\$26,074.96	\$0.00	0.00 %
	Rendimiento financieros ejercicios anteriores	\$0.00	\$0.00	\$0.00	\$42,135.31	\$42,135.31	\$0.00	0.00 %
	Comisiones bancarias (Tarjeta)	\$0.00	\$0.00	\$0.00	\$1,339.36	\$1,339.36	\$0.00	0.00 %
	OTROS NO ESPECIFICOS	\$0.00	\$0.00	\$0.00	\$120,105.98	\$120,105.98	\$0.00	0.00 %
	Ingresos Pendientes por clasificar	\$0.00	\$0.00	\$0.00	\$103,645.98	\$103,645.98	\$0.00	0.00 %
	Otros Ingresos No Especificados	\$0.00	\$0.00	\$0.00	\$16,460.00	\$16,460.00	\$0.00	0.00 %
63	<u>ACCESORIOS DE APROVECHAMIENTOS</u>	\$103,000.00	\$0.00	\$103,000.00	\$0.00	\$0.00	\$0.00	0.00 %
	Intereses Moratorios	\$103,000.00	\$0.00	\$103,000.00	\$0.00	\$0.00	\$0.00	0.00 %
69	<u>APROVECHAMIENTOS NO COMPRENDIDOS EN LA LEY DE</u>	\$100,000.00	\$0.00	\$100,000.00	\$80.00	\$80.00	\$0.00	0.08 %
	DONACIONES HECHAS A FAVOR DEL MUNICIPIO	\$100,000.00	\$0.00	\$100,000.00	\$80.00	\$80.00	\$0.00	0.08 %
	Donativos al Municipio	\$100,000.00	\$0.00	\$100,000.00	\$80.00	\$80.00	\$0.00	0.08 %
81	<u>PARTICIPACIONES</u>	\$38,251,626.00	\$3,419,721.36	\$41,671,347.36	\$22,059,322.79	\$22,059,322.79	\$0.00	52.93 %
	FONDO GENERAL DE PARTICIPACIONES	\$23,824,444.00	\$1,327,104.00	\$25,151,548.00	\$11,601,442.73	\$11,601,442.73	\$0.00	46.12 %
	Participaciones del FDOGP 2020	\$23,824,444.00	\$1,327,104.00	\$25,151,548.00	\$11,594,959.18	\$11,594,959.18	\$0.00	46.10 %
	Productos Financieros FDOGP 2020	\$0.00	\$0.00	\$0.00	\$6,483.55	\$6,483.55	\$0.00	0.00 %
	FONDO DE FOMENTO MUNICIPAL	\$11,110,485.00	\$86,551.00	\$11,197,036.00	\$6,396,045.57	\$6,396,045.57	\$0.00	57.12 %
	Participaciones del FDOFM 2020	\$11,110,485.00	\$86,551.00	\$11,197,036.00	\$6,393,808.94	\$6,393,808.94	\$0.00	57.10 %
	Productos Financieros del FDOFM 2020	\$0.00	\$0.00	\$0.00	\$2,236.63	\$2,236.63	\$0.00	0.00 %
	FONDO DE FISCALIZACIÓN Y RECAUDACIÓN	\$1,526,200.00	\$145,868.00	\$1,672,068.00	\$957,809.71	\$957,809.71	\$0.00	57.28 %
	Participaciones del FOFYR 2020	\$1,526,200.00	\$145,868.00	\$1,672,068.00	\$957,211.64	\$957,211.64	\$0.00	57.24 %
	Productos Financieros FOFYR 2020	\$0.00	\$0.00	\$0.00	\$598.07	\$598.07	\$0.00	0.00 %
	FONDO DEL IMPUESTO ESPECIAL SOBRE PRODUCCIÓN	\$525,702.00	\$140,400.00	\$666,102.00	\$253,268.89	\$253,268.89	\$0.00	38.02 %
	Participaciones del IESPS-TABACO 2020	\$525,702.00	\$140,400.00	\$666,102.00	\$253,265.51	\$253,265.51	\$0.00	38.02 %
	Productos Financieros IESPS-TABACO 2020	\$0.00	\$0.00	\$0.00	\$3.38	\$3.38	\$0.00	0.00 %
	FONDO DEL INCENTIVO A LA VENTA FINAL DE GASOLIN	\$1,035,448.00	\$73,656.00	\$1,109,104.00	\$551,604.95	\$551,604.95	\$0.00	49.73 %
	Participaciones del IVFGD 2020	\$1,035,448.00	\$73,656.00	\$1,109,104.00	\$551,601.56	\$551,601.56	\$0.00	49.73 %
	Productos Financieros IVFGD 2020	\$0.00	\$0.00	\$0.00	\$3.39	\$3.39	\$0.00	0.00 %
	FONDO DEL IMPUESTO SOBRE LA RENTA	\$0.00	\$1,637,572.36	\$1,637,572.36	\$2,085,919.50	\$2,085,919.50	\$0.00	127.37 %
	Participaciones del ISRTA 2020	\$0.00	\$1,637,572.36	\$1,637,572.36	\$2,085,838.00	\$2,085,838.00	\$0.00	127.37 %
	Productos Financieros ISRTA 2020	\$0.00	\$0.00	\$0.00	\$81.50	\$81.50	\$0.00	0.00 %
	FONDO DEL IMPUESTO SOBRE AUTOMOVILES NUEVOS	\$188,460.00	\$4,868.00	\$193,328.00	\$187,220.63	\$187,220.63	\$0.00	96.84 %
	Participaciones del ISAN 2020	\$188,460.00	\$4,868.00	\$193,328.00	\$187,218.17	\$187,218.17	\$0.00	96.83 %



Usr: ely  
Rep: rptEstadoPresupuestoIngresos

**Municipio de Atitalaquia  
HIDALGO**  
Estado Analítico de Ingresos Presupuestales  
Al 31/jul./2020

Fecha y hora de Impresión | 07/oct./2020  
09:05 a. m.

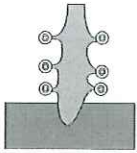
Fuente de Ingresos	Ley de Ingresos Estimada	Ampliaciones / (Reducciones)	Ley de Ingresos Modificada	Ingresos Devengados	Ingresos Recaudados	Devengado Por Recaudar	Avance de Recaudación (Recaudación / Estimación)
Productos Financieros ISAN 2020	\$0.00	\$0.00	\$0.00	\$2.46	\$2.46	\$0.00	0.00 %
FONDO DE COMPENSACIÓN DEL IMPUESTO SOBRE AU	\$40,887.00	\$3,702.00	\$44,589.00	\$26,010.81	\$26,010.81	\$0.00	58.33 %
Participaciones del CISAN 2020	\$40,887.00	\$3,702.00	\$44,589.00	\$26,010.32	\$26,010.32	\$0.00	58.33 %
Productos Financieros CISAN 2020	\$0.00	\$0.00	\$0.00	\$0.49	\$0.49	\$0.00	0.00 %
<b>82</b> <u>APORTACIONES</u>	\$26,734,627.00	\$749,574.00	\$27,484,201.00	\$17,892,644.89	\$17,892,644.89	\$0.00	65.10 %
FONDO DE APORTACIONES PARA LA INFRAESTRUCTUI	\$6,124,169.00	-\$197,758.00	\$5,926,411.00	\$4,148,635.20	\$4,148,635.20	\$0.00	70.00 %
Aportaciones del FAISM 2020	\$6,124,169.00	-\$197,758.00	\$5,926,411.00	\$4,148,529.52	\$4,148,529.52	\$0.00	70.00 %
Productos Financieros FAISM 2020	\$0.00	\$0.00	\$0.00	\$105.68	\$105.68	\$0.00	0.00 %
FONDO DE APORTACIONES PARA EL FORTALECIMIENT	\$20,610,458.00	\$671,489.00	\$21,281,947.00	\$12,422,361.16	\$12,422,361.16	\$0.00	58.37 %
Aportaciones del FAPFM 2020	\$20,610,458.00	\$671,489.00	\$21,281,947.00	\$12,414,468.99	\$12,414,468.99	\$0.00	58.33 %
Productos Financieros del FAPFM 2020	\$0.00	\$0.00	\$0.00	\$7,892.17	\$7,892.17	\$0.00	0.00 %
PROGRAMA DE DEVOLUCION DE DERECHOS	\$0.00	\$275,843.00	\$275,843.00	\$275,843.00	\$275,843.00	\$0.00	100.00 %
Aportaciones PRODDER 2019	\$0.00	\$275,843.00	\$275,843.00	\$275,843.00	\$275,843.00	\$0.00	100.00 %
FONDO DE ESTABILIZACION DE LOS INGRESOS DE LAS	\$0.00	\$0.00	\$0.00	\$963,141.53	\$963,141.53	\$0.00	0.00 %
Aportaciones FEIEF 2020	\$0.00	\$0.00	\$0.00	\$956,970.04	\$956,970.04	\$0.00	0.00 %
Productos Financieros FEIEF 2020	\$0.00	\$0.00	\$0.00	\$6,171.49	\$6,171.49	\$0.00	0.00 %
PROGRAMA DE DEVOLUCION DE DERECHOS 2020	\$0.00	\$0.00	\$0.00	\$82,664.00	\$82,664.00	\$0.00	0.00 %
Aportaciones PRODDER 2020	\$0.00	\$0.00	\$0.00	\$82,664.00	\$82,664.00	\$0.00	0.00 %
<b>83</b> <u>CONVENIOS</u>	\$0.00	\$0.00	\$0.00	\$2,966,186.00	\$2,966,186.00	\$0.00	0.00 %
DONACIÓN PEMEX (DCAS/3281/2019) ASFALTO	\$0.00	\$0.00	\$0.00	\$2,966,186.00	\$2,966,186.00	\$0.00	0.00 %
Donación Asfalto	\$0.00	\$0.00	\$0.00	\$2,966,186.00	\$2,966,186.00	\$0.00	0.00 %

"Bajo protesta de decir verdad declaramos que las cifras contenidas en este estado financiero son veraces y contienen toda la información referente a la situación y/o los resultados del Municipio de Atitalaquia Hidalgo, afirmando ser legalmente responsables de la autenticidad y veracidad de las mismas, y asimismo asumimos la responsabilidad derivada de cualquier declaración en falso sobre las

C. JOSÉ LUIS HERNÁNDEZ GAYOSSO  
PRESIDENTE DEL CONCEJO INTERINO MUNICIPAL

C. LILIANA CAMPOS MARTÍNEZ  
VOCAL EJECUTIVO

L.A. JANNET SIMÓN JUÁREZ  
TESORERA MUNICIPAL



Usr: ely  
Rep: rptEstadoPresupuestoIngresos

**Municipio de Atitalaquia  
HIDALGO**  
Estado Analítico de Ingresos Presupuestales  
Al 31/jul./2020

Fecha y hora de Impresión | 07/oct./2020  
09:05 a. m.

Fuente de Ingresos	Ley de Ingresos Estimada	Ampliaciones / (Reducciones)	Ley de Ingresos Modificada	Ingresos Devengados	Ingresos Recaudados	Devengado Por Recaudar	Avance de Recaudación (Recaudación / Estimación)
Total	\$112,974,402.73	\$4,069,295.36	\$117,043,698.09	\$71,829,535.27	\$71,829,535.27	\$0.00	61.36 %

"Bajo protesta de decir verdad declaramos que las cifras contenidas en este estado financiero son veraces y contienen toda la información referente a la situación y/o los resultados del Municipio de Atitalaquia Hidalgo, afirmando ser legalmente responsables de la autenticidad y veracidad de las mismas, y asimismo asumimos la responsabilidad derivada de cualquier declaración en falso sobre las

  
 C. JOSÉ LUÍS HERNÁNDEZ GAYOSSO  
 PRESIDENTE DEL CONCEJO INTERINO MUNICIPAL

  
 L.A. JANNET SIMÓN JUÁREZ  
 TESORERA MUNICIPAL

  
 C. LILIANA CAMPOS MARTÍNEZ  
 VOCAL EJECUTIVO