




2025	4	4	13	Hidalgo	10	Atitalaquia	33	s	1005	FORTAMUN	Componen	197400	residuales	Del monto total del FORTAMUN ministrado al municipio o demarcación territorial al periodo que se reporta, el indicador muestra qué porcentaje se destinó al pago de descargas de aguas residuales. Los montos correspondientes a las dos variables son acumulados al periodo que se reporta.	(Monto ejercido para el pago de descargas de aguas residuales / Monto total del FORTAMUN ministrado al municipio o demarcación territorial al periodo que se reporta)*100	Semestral	Estratégic	o	Porcentaje	Eficacia	Ascendente	0	0	31504066	0	0	31504066	0	100	0	0	31504066	0	100	Validado	benitoh Sin ernand observ ezc acciones
------	---	---	----	---------	----	-------------	----	---	------	----------	----------	--------	------------	--	---	-----------	------------	---	------------	----------	------------	---	---	----------	---	---	----------	---	-----	---	---	----------	---	-----	----------	--


2025	4	4	13	Hidalgo	10	Atitalaquia	33	s	1005	FORTAMUN	Componen	198976	financieras	del FORTAMUN ministrado al municipio o demarcación territorial al periodo que se reporta, el indicador muestra qué porcentaje se destinó al cumplimiento de obligaciones financieras del municipio. El Gasto Ejercido en Obligaciones Financieras incluye servicio de la deuda (amortización más intereses) y gasto ejercido para el cumplimiento de obligaciones financieras / Monto total del FORTAMUN ministrado al municipio o demarcación territorial al periodo que se reporta (se refiere a los sueldos maestros, médicos, paramédicos, enfermeras y policías)	(Monto ejercido para el cumplimiento de obligaciones financieras / Monto total del FORTAMUN ministrado al municipio o demarcación territorial al periodo que se reporta)*100	Semestral	Estratégic	o	Porcentaje	Eficacia	Ascendente	86.14	27136788.4	31504066	79.045	24902264	31504066	Otras causas	0	100	77.576	244395138	31504066	0	100	Validado	La cifra del numerador alcanzado, ya que se ejercieron recursos en otro rubro, derivado a un ajuste en la programación del gasto	(obs1: (observación: CORREGIR EL NUMERADOR SIENDO LO CORRECTO 24439513,8, trimestre, usuario: julloar esendiz f, fecha: 2026-01-24 benitoh ernand 14:30:30.0])
------	---	---	----	---------	----	-------------	----	---	------	----------	----------	--------	-------------	---	--	-----------	------------	---	------------	----------	------------	-------	------------	----------	--------	----------	----------	--------------	---	-----	--------	-----------	----------	---	-----	----------	--	--




2025	4	4	13	Hidalgo	10	Atitalaquia	33	s	1005	FORTAMUN	Componen	199087	agua	Del monto total del FORTAMUN ministrado al municipio o demarcación territorial al periodo que se reporta, el indicador muestra que porcentaje se destinó al pago de derechos y aprovechamientos por concepto de agua. Los montos correspondientes a las dos variables son acumulados al periodo que se reporta.	(Monto ejercido para el pago de derechos y aprovechamientos por concepto de agua / Monto total del FORTAMUN ministrado al municipio o demarcación territorial al periodo que se reporta)*100	Semestral	Estratégico	Porcentaje	Eficacia	Ascendente	0	0	31504066	0	0	31504066	0	100	0	0	31504066	0	100	Validado	benitoh ernand ezc	Sin observaciones
------	---	---	----	---------	----	-------------	----	---	------	----------	----------	--------	------	---	--	-----------	-------------	------------	----------	------------	---	---	----------	---	---	----------	---	-----	---	---	----------	---	-----	----------	--------------------	-------------------

2025	4	4	13	Hidalgo	10	Atitalaquia	33	s	1005	FORTAMUN	Componen	199840	a	Del monto total del FORTAMUN ministrado al municipio o demarcación territorial al periodo que se reporta, el indicador muestra que porcentaje se destinó al mantenimiento de infraestructura. Los montos correspondientes a las dos variables son acumulados al periodo que se reporta.	(Monto ejercido para el pago de mantenimiento de infraestructura. Los montos correspondientes a las dos variables son acumulados al periodo que se reporta)*100	Semestral	Estratégico	Porcentaje	Eficacia	Ascendente	0.238	75000	31504066	0.2381	75000	31504066	0	100	0	0	31504066	Otros trimestres 2025	0	100	Validado	benitoh ernand ezc	Sin observaciones
------	---	---	----	---------	----	-------------	----	---	------	----------	----------	--------	---	---	---	-----------	-------------	------------	----------	------------	-------	-------	----------	--------	-------	----------	---	-----	---	---	----------	-----------------------	---	-----	----------	--------------------	-------------------

2025	4	4	13	Hidalgo	10	Atitalaquia	33	s	1005	FORTAMUN	Componen	200072	local	Del monto total del FORTAMUN ministrado al municipio o demarcación territorial al periodo que se reporta, el indicador muestra que porcentaje se destinó a la modernización de los sistemas de recaudación local del municipio o demarcación territorial. Los montos correspondientes a las dos variables son acumulados al periodo que se reporta.	(Monto ejercido para la modernización de los sistemas de recaudación local / Monto total del FORTAMUN ministrado al municipio o demarcación territorial al periodo que se reporta)*100	Semestral	Estratégico	Porcentaje	Eficacia	Ascendente	0	0	31504066	0	0	31504066	0	100	0	0	31504066	0	100	Validado	benitoh ernand ezc	Sin observaciones
------	---	---	----	---------	----	-------------	----	---	------	----------	----------	--------	-------	---	--	-----------	-------------	------------	----------	------------	---	---	----------	---	---	----------	---	-----	---	---	----------	---	-----	----------	--------------------	-------------------



2025	4	4	13	Hidalgo	10	Atitalaquia	33	s	1005	FORTAMUN	Componen	200327	de México	Porcentaje de recursos FORTAMUN recibidos por municipios y demarcaciones territoriales de la Ciudad de México	Del monto anual aprobado de FORTAMUN al municipio o demarcación territorial de la Ciudad de México, este indicador muestra el porcentaje de recursos transferidos al municipio o demarcación territorial de la Ciudad de México acumulados al periodo que se reporta.	(Recursos transferidos del FORTAMUN al municipio o demarcación territorial de la Ciudad de México/ Monto anual aprobado de FORTAMUN en el municipio o demarcación territorial de la Ciudad de México)*100	Trimestral	Gestión	Porcentaje	Eficacia	Ascendente	100	31504066	31504066	Otras causas	La programación del indicador se hace de acuerdo a la distribución de recursos FORTAMUN para el ejercicio fiscal 2025	100	31504066	31504066	Otras causas	La programación del indicador se hace de acuerdo a la distribución de recursos FORTAMUN para el ejercicio fiscal 2025	90	100	100	31504066	31504066	90	100	Validado	benito Hernandez	Sin observaciones	
														muestra la variación del Ingreso disponible municipal o demarcación territorial de la Ciudad de México del ejercicio fiscal actual respecto del ingreso disponible municipal o demarcación territorial de la Ciudad de México del ejercicio fiscal inmediato anterior. Los ingresos disponibles se refiere al Ingreso de Libre Disposición, según lo señalado en la Ley de Disciplina Financiera de las Entidades Federativas y los Municipios, y está compuesto por los Ingresos locales y las participaciones federales, así como los recursos que, en su caso, reciban del Fondo	[(Ingreso disponible municipal o demarcación territorial de la Ciudad de México del año t-1)- Ingreso disponible municipal o demarcación territorial de la Ciudad de México del año t]/	Anual	Estratégico	Porcentaje	Eficiencia	Ascendente	11.07	157863899	142131401			11.069	157863899	142131401			-1000	1E+06	4.9578	142131401	142131401	Otras causas	En este sentido el avance reportado se encuentra dentro de los parámetros	-1000	1000000	Validado	benito Hernandez	Señalar una justificación que explique



2025	4	4	13	Hidalgo	10	Attalaquia	33	s	1005	FORTAMUN	Propósito	200748	Financiera	Índice de Dependencia municipal activa para fortalecer sus ingresos propios registrados por el municipio o demarcación territorial de la Ciudad de México, este indicador mostrará la razón en relación con los recursos del FORTAMUN. Los ingresos propios incluyen: impuestos predial, nóminas y otros impuestos, así como otros ingresos como derechos, productos y aprovechamientos (Recursos ministrados del FORTAMUN municipal a los recursos federales o ministrados a través del FORTAMUN, comparándolos con los ingresos recibidos a partir de una política recaudatoria municipal activa la Ciudad de México)	Semestral	Estratégico	Otra	Eficacia	Razón	Descendente	0.324	31504066	97150286	0.3243	31504066	97150286	0	1E+06	0.4347	31504066	72466295	causas	atención a la observación emitida, se precisa que los parámetros mínimo y máximo de la Meta y del Avance son valores preconfigurados por el Sistema de Recursos Federales Transferidos, sin que exista intervención por parte de los capturistas o revisores del Estado de Hidalgo, en su definición o modificación. En este sentido el avance reportado se encuentra dentro de los	0	1000000	Validado	benito hernandez	El registro de la Meta Parámetro Máximo es superior a los límites establecidos, por lo que el avance no corresponde a un porcentaje válido; señalar una justificación que explique y fundamente el motivo del registro
------	---	---	----	---------	----	------------	----	---	------	----------	-----------	--------	------------	---	-----------	-------------	------	----------	-------	-------------	-------	----------	----------	--------	----------	----------	---	-------	--------	----------	----------	--------	---	---	---------	----------	------------------	--

