





Estado de Flujos de Efectivo  
Municipio de Atitalaquia Hidalgo  
del 01 al 31 de Julio de 2013



**Flujos de Efectivo de las Actividades de Operación**



	jun-13	jul-13
<b>ORIGEN:</b>	<b>6,455,743.06</b>	<b>6,811,238.24</b>
<b>Recursos Municipales</b>	<b>1,726,153.49</b>	<b>1,141,857.95</b>
Impuestos	686,573.26	795,383.57
Contribuciones de mejoras		
Derechos	1,029,622.74	329,464.55
Productos de Tipo Corriente	5,085.00	6,345.00
Ingresos por Ventas de Bienes y Servicios Producidos en Establecimiento del Gobierno		
Otras Contribuciones Causadas en Ejercicios Anteriores		
Aprovechamientos	4,872.49	10,664.83
<b>Participaciones y Aportaciones</b>	<b>3,205,525.29</b>	<b>3,403,614.00</b>
<b>PARTICIPACIONES:</b>	<b>1,826,139.74</b>	<b>2,025,101.00</b>
Fondo unico de Participaciones de Operación F.U.P.O	1,826,139.74	1,824,803.00
Fondo unico de Participaciones de Operación F.U.P.I	0.00	0.00
Fondo de Fiscalización	0.00	200,298.00
Fondo de Compensación	0.00	0.00
<b>APORTACIONES:</b>	<b>1,379,385.55</b>	<b>1,378,513.00</b>
Fondo de Aportacion para la Infraestructura Social Municipal (FISM)	293,193.55	292,321.00
Fondo de Aportacion para el Fortalecimiento a los Municipios(FORTAMUN-DF)	1,086,192.00	1,086,192.00
Fondo de Pavimentación y Espacios deportivos Para Municipios	0.00	0.00
<b>CONVENIOS:</b>	<b>0.00</b>	<b>0.00</b>
Con el Estado		
Con la Federación		
<b>Transferencias, Asignaciones y Subsidios y Otras Ayudas</b>	<b>0.00</b>	<b>0.00</b>
Transferencias Internas y Asignaciones al Sector Público		
Transferencias al Resto del Sector Público		
Subsidios y Subvenciones		
Ayudas Sociales		
Pensiones y Jubilación		
Transferencias a Fidecomisos, Mandatos y Análogos		
<b>Otros Ingresos</b>	<b>0.00</b>	<b>0.00</b>
Empréstitos o financiamientos		
Aportaciones para Obras de beneficio Social		
Aportaciones y Apoyos Financieros del Gob. Federal y/o Estatal	0.00	0.00
Otras Participaciones Extraordinarias	0.00	0.00
<b>Disminución de Activo</b>	<b>308,368.68</b>	<b>1,039,534.22</b>
<b>Aumento de Pasivos y Capital</b>	<b>1,215,695.60</b>	<b>1,226,232.07</b>

<b>APLICACIONES:</b>	<b>7,601,970.15</b>	<b>8,454,654.01</b>
<b>Recursos Municipales</b>	<b>3,540,165.56</b>	<b>2,287,685.14</b>
Servicios Personales	744,743.39	637,788.70
Materiales y Suministros	297,256.15	268,058.40
Servicios Generales	1,593,626.33	1,018,725.68
Transferencias, Asignaciones y Subsidios y Otras Ayudas		
Transferencias Internas y Asignaciones al Sector Público	85,075.86	80,428.46
Transferencias al Resto del Sector Público		
Subsidios y Subvenciones	0.00	0.00
Ayudas Sociales (ayudas, coop. Y apoyo com.)	819,463.83	219,908.12
Pensiones y Jubilaciones		
Transferencias a Fidecomisos, Mandatos y Análogos		
Transferencias al Exterior		
Bienes Muebles e Inmuebles	0.00	52,924.02
Obra Pública	0.00	9,851.76
ADEFAS	0.00	0.00
<b>Participaciones y Aportaciones</b>	<b>2,170,474.33</b>	<b>2,054,495.08</b>
<b>PARTICIPACIONES:</b>	<b>1,432,640.47</b>	<b>1,345,632.30</b>
Fondo unico de Participaciones de Operación F.U.P.O	1,239,033.05	1,111,335.29
Fondo unico de Participaciones de Operación F.U.P.I	168,891.43	209,799.37



Fondo de Fiscalización	24,715.99	22,497.64
<b>APORTACIONES:</b>	<b>737,833.86</b>	<b>708,862.78</b>
Fondo de Aportacion para la Infraestructura Social Municipal (FISM)	0.00	0.00
Fondo de Aportacion para el Fortalecimiento a los Municipios(FORTAMUN-DF)	737,833.86	708,862.78
Fondo de Pavimentación y Espacios deportivos Para Municipios	0.00	0.00
<b>CONVENIOS:</b>	<b>0.00</b>	<b>0.00</b>
Con el Estado		
Con la Federación		
<b>Recursos Extraordinarios</b>	<b>0.00</b>	<b>0.00</b>
Aportaciones y Apoyos Financieros del Gob. Federal y/o Estatal	0.00	0.00
Otras Participaciones Extraordinarias	0.00	0.00
<b>Aumento de Activo</b>	<b>687.95</b>	<b>1,036,474.02</b>
<b>Disminución de Pasivo y Capital</b>	<b>1,890,642.31</b>	<b>3,075,999.77</b>
<b>Flujos Netos de Efectivo por Actividades de Operación</b>	<b>-1,146,227.09</b>	<b>-1,643,415.77</b>
<b>Flujos de Efectivo de las Actividades de Inversión</b>		
<b>ORIGEN</b>	<b>0.00</b>	<b>0.00</b>
Contribuciones de Capital	0.00	0.00
Venta de Activos Físicos	0.00	0.00
Otros	0.00	0.00
<b>APLICACIÓN:</b>	<b>0.00</b>	<b>0.00</b>
Bienes Inmuebles y Muebles	0.00	0.00
Contribuciones en Proceso (Obra Pública)	0.00	0.00
Otros	0.00	0.00
<b>Flujos Netos de Efectivo por Actividades de Inversión</b>	<b>0.00</b>	<b>0.00</b>
<b>Flujo de Efectivo de las Actividades de Financiamiento</b>		
<b>ORIGEN</b>	<b>160,824.02</b>	<b>160,885.52</b>
Endeudamiento Neto	0.00	0.00
Interno		
Externo		
Incremento de Otros Pasivos	0.00	0.00
Disminución de Activos Financieros	160,824.02	160,885.52
<b>APLICACIÓN</b>	<b>160,824.02</b>	<b>160,885.52</b>
Incremento de Activos Financieros	0.00	0.00
Servicios de la Deuda	0.00	0.00
Interno		
Externo		
Disminución de Otros Pasivos	160,824.02	160,885.52
<b>Flujos Netos de Efectivo por Actividades de Financiamiento</b>	<b>0.00</b>	<b>0.00</b>
<b>Incremento/ Disminución Neta en el Efectivo y Equivalentes al Efectivo</b>	<b>-1,146,227.09</b>	<b>-1,643,415.77</b>
<b>Efectivo y Equivalentes al Efectivo al Inicio del Ejercicio</b>	<b>21,537,841.13</b>	<b>20,391,614.04</b>
<b>Efectivo y Equivalentes al Efectivo al Final del Ejercicio</b>	<b>20,391,614.04</b>	<b>18,748,198.27</b>
	<b>20,391,614.04</b>	<b>18,748,198.27</b>

"BAJO PROTESTA Y DECIR VERDAD, DECLARAMOS QUE LOS ESTADOS FINANCIEROS Y SUS NOTAS SON RAZONABLEMENTE CORRECTOS Y SON RESPONSABILIDAD DEL EMISOR"







**Estado de Flujos de Efectivo**  
**Municipio de Atitalaquia Hidalgo**  
**del 01 al 31 de Agosto de 2013**





**Flujos de Efectivo de las Actividades de Operación**

	jul-13	ago-13
<b>ORIGEN:</b>	<b>6,811,238.24</b>	<b>4,491,508.25</b>
<b>Recursos Municipales</b>	<b>1,141,857.95</b>	<b>671,317.23</b>
Impuestos	795,383.57	339,970.29
Contribuciones de mejoras		
Derechos	329,464.55	317,988.14
Productos de Tipo Corriente	6,345.00	3,735.00
Ingresos por Ventas de Bienes y Servicios Producidos en Establecimiento del Gobierno		
Otras Contribuciones Causadas en Ejercicios Anteriores		
Aprovechamientos	10,664.83	9,623.80
<b>Participaciones y Aportaciones</b>	<b>3,403,614.00</b>	<b>3,196,418.58</b>
<b>PARTICIPACIONES:</b>	<b>2,025,101.00</b>	<b>1,817,905.58</b>
Fondo unico de Participaciones de Operación F.U.P.O	1,824,803.00	1,817,905.58
Fondo unico de Participaciones de Operación F.U.P.I	0.00	0.00
Fondo de Fiscalización	200,298.00	0.00
Fondo de Compensación	0.00	0.00
<b>APORTACIONES:</b>	<b>1,378,513.00</b>	<b>1,378,513.00</b>
Fondo de Aportacion para la Infraestructura Social Municipal (FISM)	292,321.00	292,321.00
Fondo de Aportacion para el Fortalecimiento a los Municipios(FORTAMUN-DF)	1,086,192.00	1,086,192.00
Fondo de Pavimentación y Espacios deportivos Para Municipios	0.00	0.00
<b>CONVENIOS:</b>	<b>0.00</b>	<b>0.00</b>
Con el Estado		
Con la Federación		
<b>Transferencias, Asignaciones y Subsidios y Otras Ayudas</b>	<b>0.00</b>	<b>0.00</b>
Transferencias Internas y Asignaciones al Sector Público		
Transferencias al Resto del Sector Público		
Subsidios y Subvenciones		
Ayudas Sociales		
Pensiones y Jubilación		
Transferencias a Fidecomisos, Mandatos y Análogos		
<b>Otros Ingresos</b>	<b>0.00</b>	<b>0.00</b>
Empréstitos o financiamientos		
Aportaciones para Obras de beneficio Social		
Aportaciones y Apoyos Financieros del Gob. Federal y/o Estatal	0.00	0.00
Otras Participaciones Extraordinarias	0.00	0.00
<b>Disminución de Activo</b>	<b>1,039,534.22</b>	<b>227,336.77</b>
<b>Aumento de Pasivos y Capital</b>	<b>1,226,232.07</b>	<b>396,435.67</b>
<b>APLICACIONES:</b>	<b>8,454,654.01</b>	<b>5,480,844.09</b>
<b>Recursos Municipales</b>	<b>2,287,685.14</b>	<b>2,806,699.26</b>
Servicios Personales	637,788.70	655,565.63
Materiales y Suministros	268,058.40	622,437.80
Servicios Generales	1,018,725.68	1,380,544.63
Transferencias, Asignaciones y Subsidios y Otras Ayudas		
Transferencias Internas y Asignaciones al Sector Público	80,428.46	80,428.46
Transferencias al Resto del Sector Público		
Subsidios y Subvenciones	0.00	0.00
Ayudas Sociales (ayudas, coop. y apoyo com.)	219,908.12	67,722.74
Pensiones y Jubilaciones		
Transferencias a Fidecomisos, Mandatos y Análogos		
Transferencias al Exterior		
Bienes Muebles e Inmuebles	52,924.02	0.00
Obra Pública	9,851.76	0.00
ADEFAS	0.00	0.00
<b>Participaciones y Aportaciones</b>	<b>2,054,495.08</b>	<b>2,064,051.23</b>
<b>PARTICIPACIONES:</b>	<b>1,345,632.30</b>	<b>1,362,965.04</b>
Fondo unico de Participaciones de Operación F.U.P.O	1,113,335.29	1,118,891.41
Fondo unico de Participaciones de Operación F.U.P.I	209,799.37	221,576.99



Fondo de Fiscalización	22,497.64	22,497.64
<b>APORTACIONES:</b>	<b>708,862.78</b>	<b>701,086.19</b>
Fondo de Aportación para la Infraestructura Social Municipal (FISM)	0.00	0.00
Fondo de Aportación para el Fortalecimiento a los Municipios (FORTAMUN-DF)	708,862.78	701,086.19
Fondo de Pavimentación y Espacios deportivos Para Municipios	0.00	0.00
<b>CONVENIOS:</b>	<b>0.00</b>	<b>0.00</b>
Con el Estado		
Con la Federación		
<b>Recursos Extraordinarios</b>	<b>0.00</b>	<b>0.00</b>
Aportaciones y Apoyos Financieros del Gob. Federal y/o Estatal	0.00	0.00
Otras Participaciones Extraordinarias	0.00	0.00
<b>Aumento de Activo</b>	<b>1,036,474.02</b>	<b>147,001.00</b>
<b>Disminución de Pasivo y Capital</b>	<b>3,075,999.77</b>	<b>463,092.60</b>
<b>Flujos Netos de Efectivo por Actividades de Operación</b>	<b>-1,643,415.77</b>	<b>-989,335.84</b>
<b>Flujos de Efectivo de las Actividades de Inversión</b>		
<b>ORIGEN</b>	<b>0.00</b>	<b>0.00</b>
Contribuciones de Capital	0.00	0.00
Venta de Activos Físicos	0.00	0.00
Otros	0.00	0.00
<b>APLICACIÓN:</b>	<b>0.00</b>	<b>0.00</b>
Bienes Inmuebles y Muebles	0.00	0.00
Contribuciones en Proceso (Obra Pública)	0.00	0.00
Otros	0.00	0.00
<b>Flujos Netos de Efectivo por Actividades de Inversión</b>	<b>0.00</b>	<b>0.00</b>
<b>Flujo de Efectivo de las Actividades de Financiamiento</b>		
<b>ORIGEN</b>	<b>160,885.52</b>	<b>160,885.52</b>
Endeudamiento Neto	0.00	0.00
Interno		
Externo		
Incremento de Otros Pasivos	0.00	0.00
Disminución de Activos Financieros	160,885.52	160,885.52
<b>APLICACIÓN</b>	<b>160,885.52</b>	<b>160,885.52</b>
Incremento de Activos Financieros	0.00	0.00
Servicios de la Deuda	0.00	0.00
Interno		
Externo		
Disminución de Otros Pasivos	160,885.52	160,885.52
<b>Flujos Netos de Efectivo por Actividades de Financiamiento</b>	<b>0.00</b>	<b>0.00</b>
<b>Incremento/ Disminución Neta en el Efectivo y Equivalentes al Efectivo</b>	<b>-1,643,415.77</b>	<b>-989,335.84</b>
<b>Efectivo y Equivalentes al Efectivo al Inicio del Ejercicio</b>	<b>20,391,614.04</b>	<b>18,748,198.27</b>
<b>Efectivo y Equivalentes al Efectivo al Final del Ejercicio</b>	<b>18,748,198.27</b>	<b>17,758,862.43</b>

**"BAJO PROTESTA DE DECIR VERDAD, DECLARAMOS QUE LOS ESTADOS FINANCIEROS Y SUS NOTAS SON RAZONABLEMENTE CORRECTOS Y SON RESPONSABILIDAD DEL EMISOR"**







**Estado de Flujos de Efectivo**  
**Municipio de Atitalaquia Hidalgo**  
**del 01 al 30 de Septiembre de 2013**



**Flujos de Efectivo de las Actividades de Operación**

	ago-13	sep-13
<b>ORIGEN:</b>	<b>4,491,508.25</b>	<b>4,680,549.50</b>
<b>Recursos Municipales</b>	<b>671,317.23</b>	<b>737,010.28</b>
Impuestos	339,970.29	69,599.52
Contribuciones de mejoras		
Derechos	317,988.14	355,547.66
Productos de Tipo Corriente	3,735.00	5,355.00
Ingresos por Ventas de Bienes y Servicios Producidos en Establecimiento del Gobierno		
Otras Contribuciones Causadas en Ejercicios Anteriores		
Aprovechamientos	9,623.80	306,508.10
<b>Participaciones y Aportaciones</b>	<b>3,196,418.58</b>	<b>3,380,618.50</b>
<b>PARTICIPACIONES:</b>	<b>1,817,905.58</b>	<b>1,824,805.50</b>
Fondo unico de Participaciones de Operación F.U.P.O	1,817,905.58	132,827.78
Fondo unico de Participaciones de Operación F.U.P.I	0.00	1,691,977.72
Fondo de Fiscalización	0.00	0.00
Fondo de Compensación	0.00	0.00
<b>APORTACIONES:</b>	<b>1,378,513.00</b>	<b>1,555,813.00</b>
Fondo de Aportacion para la Infraestructura Social Municipal (FISM)	292,321.00	469,621.00
Fondo de Aportacion para el Fortalecimiento a los Municipios(FORTAMUN-DF)	1,086,192.00	1,086,192.00
Fondo de Pavimentación y Espacios deportivos Para Municipios	0.00	0.00
<b>CONVENIOS:</b>	<b>0.00</b>	<b>0.00</b>
Con el Estado		
Con la Federación		
<b>Transferencias, Asignaciones y Subsidios y Otras Ayudas</b>	<b>0.00</b>	<b>0.00</b>
Transferencias Internas y Asignaciones al Sector Público		
Transferencias al Resto del Sector Público		
Subsidios y Subvenciones		
Ayudas Sociales		
Pensiones y Jubilación		
Transferencias a Fidecomisos, Mandatos y Análogos		
<b>Otros Ingresos</b>	<b>0.00</b>	<b>0.00</b>
Empréstitos o financiamientos		
Aportaciones para Obras de beneficio Social		
Aportaciones y Apoyos Financieros del Gob. Federal y/o Estatal	0.00	0.00
Otras Participaciones Extraordinarias	0.00	0.00
<b>Disminución de Activo</b>	<b>227,336.77</b>	<b>250,427.26</b>
<b>Aumento de Pasivos y Capital</b>	<b>396,435.67</b>	<b>312,493.46</b>
<b>APLICACIONES:</b>	<b>5,480,844.09</b>	<b>6,215,530.62</b>
<b>Recursos Municipales</b>	<b>2,806,699.26</b>	<b>2,957,236.18</b>
Servicios Personales	655,565.63	739,247.52
Materiales y Suministros	622,437.80	481,966.17
Servicios Generales	1,380,544.63	1,454,259.29
Transferencias, Asignaciones y Subsidios y Otras Ayudas		
Transferencias Internas y Asignaciones al Sector Público	80,428.46	80,428.46
Transferencias al Resto del Sector Público		
Subsidios y Subvenciones	0.00	0.00
Ayudas Sociales (ayudas, coop. Y apoyo com.)	67,722.74	93,549.48
Pensiones y Jubilaciones		
Transferencias a Fidecomisos, Mandatos y Análogos		
Transferencias al Exterio		
Bienes Muebles e Inmuebles	0.00	107,785.26
Obra Pública	0.00	0.00
ADEFAS	0.00	0.00
<b>Participaciones y Aportaciones</b>	<b>2,064,051.23</b>	<b>2,075,963.04</b>
<b>PARTICIPACIONES</b>	<b>1,362,965.04</b>	<b>1,309,969.03</b>
Fondo unico de Participaciones de Operación F.U.P.O	1,118,891.41	1,008,695.86
Fondo unico de Participaciones de Operación F.U.P.I	221,575.99	107,273.17



Fondo de Fiscalización	22,497.64	22,497.64
<b>APORTACIONES:</b>	<b>701,086.19</b>	<b>765,993.99</b>
Fondo de Aportacion para la Infraestructura Social Municipal (FISM)	0.00	0.00
Fondo de Aportacion para el Fortalecimiento a los Municipios(FORTAMUN-DF)	701,086.19	765,993.99
Fondo de Pavimentación y Espacios deportivos Para Municipios	0.00	0.00
<b>CONVENIOS:</b>	<b>0.00</b>	<b>0.00</b>
Con el Estado		
Con la Federación		
<b>Recursos Extraordinarios</b>	<b>0.00</b>	<b>0.00</b>
Aportaciones y Apoyos Financieros del Gob. Federal y/o Estatal	0.00	0.00
Otras Participaciones Extraordinarias	0.00	0.00
<b>Aumento de Activo</b>	<b>147,001.00</b>	<b>587,089.99</b>
<b>Disminución de Pasivo y Capital</b>	<b>463,092.60</b>	<b>595,241.41</b>
<b>Flujos Netos de Efectivo por Actividades de Operación</b>	<b>-989,335.84</b>	<b>-1,534,981.12</b>
<b>Flujos de Efectivo de las Actividades de Inversión</b>		
<b>ORIGEN</b>	<b>0.00</b>	<b>0.00</b>
Contribuciones de Capital	0.00	0.00
Venta de Activos Físicos	0.00	0.00
Otros	0.00	0.00
<b>APLICACIÓN:</b>	<b>0.00</b>	<b>0.00</b>
Bienes Inmuebles y Muebles	0.00	0.00
Contribuciones en Proceso (Obra Pública)	0.00	0.00
Otros	0.00	0.00
<b>Flujos Netos de Efectivo por Actividades de Inversión</b>	<b>0.00</b>	<b>0.00</b>
<b>Flujo de Efectivo de las Actividades de Financiamiento</b>		
<b>ORIGEN</b>	<b>160,885.52</b>	<b>160,885.52</b>
Endeudamiento Neto	0.00	0.00
Interno		
Externo		
Incremento de Otros Pasivos	0.00	0.00
Disminución de Activos Financieros	160,885.52	160,885.52
<b>APLICACIÓN</b>	<b>160,885.52</b>	<b>160,885.52</b>
Incremento de Activos Financieros	0.00	0.00
Servicios de la Deuda	0.00	0.00
Interno		
Externo		
Disminución de Otros Pasivos	160,885.52	160,885.52
<b>Flujos Netos de Efectivo por Actividades de Financiamiento</b>	<b>0.00</b>	<b>0.00</b>
<b>Incremento/ Disminución Neta en el Efectivo y Equivalentes al Efectivo</b>	<b>-989,335.84</b>	<b>-1,534,981.12</b>
<b>Efectivo y Equivalentes al Efectivo al Inicio del Ejercicio</b>	<b>18,748,198.27</b>	<b>17,758,862.43</b>
<b>Efectivo y Equivalentes al Efectivo al Final del Ejercicio</b>	<b>17,758,862.43</b>	<b>16,223,881.31</b>
	<b>17,758,862.43</b>	<b>16,223,881.31</b>

**"BAJO PROTESTA DE DECIR VERDAD, DECLARAMOS QUE LOS ESTADOS FINANCIEROS Y SUS NOTAS SON RAZONABLEMENTE CORRECTOS Y SON RESPONSABILIDAD DEL EMISOR"**

