



Estado de Flujos de Efectivo
Municipio de Atitalaquia Hidalgo
del 01 al 31 de Octubre de 2013





Flujos de Efectivo de las Actividades de Operación

	sep-13	oct-13
ORIGEN:	4,680,549.50	6,671,559.25
Recursos Municipales	737,010.28	770,143.30
Impuestos	69,599.52	669,680.18
Contribuciones de mejoras		
Derechos	355,547.66	385,994.22
Productos de Tipo Corriente	5,355.00	6,505.00
Ingresos por Ventas de Bienes y Servicios Producidos en Establecimiento del Gobierno		
Otras Contribuciones Causadas en Ejercicios Anteriores		
Aprovechamientos	306,508.10	-292,036.10
Participaciones y Aportaciones	3,380,618.50	3,538,677.44
PARTICIPACIONES:	1,824,805.50	2,025,098.50
Fondo unico de Participaciones de Operación F.U.P.O	132,827.78	1,824,800.50
Fondo unico de Participaciones de Operación F.U.P.I	1,691,977.72	0.00
Fondo de Fiscalización	0.00	200,298.00
Fondo de Compensación	0.00	0.00
APORTACIONES:	1,555,813.00	1,513,578.94
Fondo de Aportacion para la Infraestructura Social Municipal (FISM)	469,621.00	427,386.94
Fondo de Aportacion para el Fortalecimiento a los Municipios(FORTAMUN-DF)	1,086,192.00	1,086,192.00
Fondo de Pavimentación y Espacios deportivos Para Municipios	0.00	0.00
CONVENIOS:	0.00	1,639,613.33
Con el Estado		
Con la Federación		1,639,613.33
Transferencias, Asignaciones y Subsidios y Otras Ayudas	0.00	0.00
Transferencias Internas y Asignaciones al Sector Público		
Transferencias al Resto del Sector Público		
Subsidios y Subvenciones		
Ayudas Sociales		
Pensiones y Jubilación		
Transferencias a Fidecomisos, Mandatos y Análogos		
Otros Ingresos	0.00	0.00
Empréstitos o financiamientos		
Aportaciones para Obras de beneficio Social		
Aportaciones y Apoyos Financieros del Gob. Federal y/o Estatal	0.00	0.00
Otras Participaciones Extraordinarias	0.00	0.00
Disminución de Activo	250,427.26	462,160.00
Aumento de Pasivos y Capital	312,493.46	260,965.18
APLICACIONES:	6,215,530.62	7,383,488.91
Recursos Municipales	2,957,236.18	425,509.31
Servicios Personales	739,247.52	728,130.16
Materiales y Suministros	481,966.17	229,211.04
Servicios Generales	1,454,259.29	-892,257.95
Transferencias, Asignaciones y Subsidios y Otras Ayudas	80,428.46	427,061.79
Transferencias Internas y Asignaciones al Sector Público		
Transferencias al Resto del Sector Público		
Subsidios y Subvenciones	0.00	0.00
Ayudas Sociales (ayudas, coop. Y apoyo com.)	93,549.48	74,894.27
Pensiones y Jubilaciones		
Transferencias a Fidecomisos, Mandatos y Análogos		
Transferencias al Exterior		
Bienes Muebles e Inmuebles	107,785.26	-141,530.00
Obra Pública	0.00	0.00
ADEFAS	0.00	0.00
Participaciones y Aportaciones	2,075,963.04	6,722,146.50
PARTICIPACIONES:	1,309,969.05	1,479,788.65
Fondo unico de Participaciones de Operación F.U.P.O	1,108,695.86	2,124,632.03
Fondo unico de Participaciones de Operación F.U.P.I	178,775.55	-805,719.02



Fondo de Fiscalización	22,497.64	160,875.64
APORTACIONES:	765,993.99	5,017,829.85
Fondo de Aportación para la Infraestructura Social Municipal (FISM)	0.00	2,093,236.00
Fondo de Aportación para el Fortalecimiento a los Municipios(FORTAMUN-DF)	765,993.99	2,924,593.85
Fondo de Pavimentación y Espacios deportivos Para Municipios	0.00	0.00
CONVENIOS:	0.00	224,528.00
Con el Estado		
Con la Federación		224,528.00
Recursos Extraordinarios	0.00	0.00
Aportaciones y Apoyos Financieros del Gob. Federal y/o Estatal	0.00	0.00
Otras Participaciones Extraordinarias	0.00	0.00
Aumento de Activo	587,089.99	33,000.00
Disminución de Pasivo y Capital	595,241.41	202,833.10
Flujos Netos de Efectivo por Actividades de Operación	-1,534,981.12	-711,929.66
Flujos de Efectivo de las Actividades de Inversión		
ORIGEN	0.00	0.00
Contribuciones de Capital	0.00	0.00
Venta de Activos Físicos	0.00	0.00
Otros	0.00	0.00
APLICACIÓN:	0.00	0.00
Bienes Inmuebles y Muebles	0.00	0.00
Contribuciones en Proceso (Obra Pública)	0.00	0.00
Otros	0.00	0.00
Flujos Netos de Efectivo por Actividades de Inversión	0.00	0.00
Flujo de Efectivo de las Actividades de Financiamiento		
ORIGEN	160,885.52	156,677.08
Endeudamiento Neto	0.00	0.00
Interno		
Externo		
Incremento de Otros Pasivos	0.00	0.00
Disminución de Activos Financieros	160,885.52	156,677.08
APLICACIÓN	160,885.52	156,677.08
Incremento de Activos Financieros	0.00	0.00
Servicios de la Deuda	0.00	0.00
Interno		
Externo		
Disminución de Otros Pasivos	160,885.52	156,677.08
Flujos Netos de Efectivo por Actividades de Financiamiento	0.00	0.00
Incremento/ Disminución Neta en el Efectivo y Equivalentes al Efectivo	-1,534,981.12	-711,929.66
Efectivo y Equivalentes al Efectivo al Inicio del Ejercicio	17,758,862.43	16,223,881.31
Efectivo y Equivalentes al Efectivo al Final del Ejercicio	16,223,881.31	15,511,951.65
	16,223,881.31	15,511,951.65

"BAJO PROTESTA DE DECIR VERDAD, DECLARAMOS QUE LOS ESTADOS FINANCIEROS Y SUS NOTAS SON RAZONABLEMENTE CORRECTOS Y SON RESPONSABLES DEL EMISOR"





Estado de Flujos de Efectivo
Municipio de Atitalaquia Hidalgo
del 01 al 30 de Noviembre de 2013




Flujos de Efectivo de las Actividades de Operación

	oct-13	nov-13
ORIGEN:	6,671,559.25	5,729,702.15
Recursos Municipales	770,143.30	834,599.57
Impuestos	669,680.18	456,281.65
Contribuciones de mejoras		
Derechos	385,994.22	367,082.17
Productos de Tipo Corriente	6,505.00	4,405.00
Ingresos por Ventas de Bienes y Servicios Producidos en Establecimiento del Gobierno		
Otras Contribuciones Causadas en Ejercicios Anteriores		
Aprovechamientos	-292,036.10	6,830.75
Participaciones y Aportaciones	3,538,677.44	2,944,197.50
PARTICIPACIONES:	2,025,098.50	1,824,805.50
Fondo unico de Participaciones de Operación F.U.P.O	1,824,800.50	1,824,805.50
Fondo unico de Participaciones de Operación F.U.P.I	0.00	0.00
Fondo de Fiscalización	200,298.00	0.00
Fondo de Compensación	0.00	0.00
APORTACIONES:	1,513,578.94	1,119,392.00
Fondo de Aportacion para la Infraestructura Social Municipal (FISM)	427,386.94	33,200.00
Fondo de Aportacion para el Fortalecimiento a los Municipios(FORTAMUN-DF)	1,086,192.00	1,086,192.00
Fondo de Pavimentación y Espacios deportivos Para Municipios	0.00	0.00
Fondo de Estabilización de los Ingresos de entidades Federativas	0.00	0.00
CONVENIOS:	1,639,613.33	1,031,727.77
Con el Estado		
Con la Federación	1,639,613.33	1,031,727.77
Transferencias, Asignaciones y Subsidios y Otras Ayudas	0.00	0.00
Transferencias Internas y Asignaciones al Sector Público		
Transferencias al Resto del Sector Público		
Subsidios y Subvenciones		
Ayudas Sociales		
Pensiones y Jubilación		
Transferencias a Fidecomisos, Mandatos y Análogos		
Otros Ingresos	0.00	0.00
Empréstitos o financiamientos		
Aportaciones para Obras de beneficio Social		
Aportaciones y Apoyos Financieros del Gob. Federal y/o Estatal	0.00	0.00
Otras Participaciones Extraordinarias	0.00	0.00
Disminución de Activo	462,160.00	214,517.03
Aumento de Pasivos y Capital	260,965.18	704,660.28
APLICACIONES:	7,383,488.91	6,462,598.99
Recursos Municipales	425,509.31	1,666,456.32
Servicios Personales	728,130.16	650,723.24
Materiales y Suministros	229,211.04	-100,133.68
Servicios Generales	-892,257.95	691,023.49
Transferencias, Asignaciones y Subsidios y Otras Ayudas		0.00
Transferencias Internas y Asignaciones al Sector Público	427,061.79	80,428.46
Transferencias al Resto del Sector Público		
Subsidios y Subvenciones	0.00	0.00
Ayudas Sociales (ayudas, coop. Y apoyo com.)	74,894.27	344,414.81
Pensiones y Jubilaciones		
Transferencias a Fidecomisos, Mandatos y Análogos		
Transferencias al Exterior		
Bienes Muebles e Inmuebles	-141,530.00	0.00
Obra Pública	0.00	0.00
ADEFAS	0.00	0.00
Participaciones y Aportaciones	6,722,146.50	3,128,749.42
PARTICIPACIONES:	1,479,788.65	1,554,869.12
Fondo unico de Participaciones de Operación F.U.P.O	2,124,632.03	1,338,635.30



Fondo unico de Participaciones de Operación F.U.P.I	-805,719.02	101,619.48
Fondo de Fiscalización	160,875.64	114,614.34
Fondo de Compensación	0.00	0.00
APORTACIONES:	5,017,829.85	1,153,162.16
Fondo de Aportacion para la Infraestructura Social Municipal (FISM)	2,093,236.00	134,174.60
Fondo de Aportacion para el Fortalecimiento a los Municipios(FORTAMUN-DF)	2,924,593.85	1,018,987.56
Fondo de Pavimentación y Espacios deportivos Para Municipios	0.00	0.00
Fondo de Estabilización de los Ingresos de entidades Federativas	0.00	0.00
CONVENIOS:	224,528.00	420,718.14
Con el Estado		
Con la Federación	224,528.00	420,718.14
Recursos Extraordinarios	0.00	0.00
Aportaciones y Apoyos Financieros del Gob. Federal y/o Estatal	0.00	0.00
Otras Participaciones Extraordinarias	0.00	0.00
Aumento de Activo	33,000.00	394,438.91
Disminución de Pasivo y Capital	202,833.10	1,272,954.34
Flujos Netos de Efectivo por Actividades de Operación	-711,929.66	-732,896.84
Flujos de Efectivo de las Actividades de Inversión		
ORIGEN	0.00	0.00
Contribuciones de Capital	0.00	0.00
Venta de Activos Físicos	0.00	0.00
Otros	0.00	0.00
APLICACIÓN:	0.00	0.00
Bienes Inmuebles y Muebles	0.00	0.00
Contribuciones en Proceso (Obra Pública)	0.00	0.00
Otros	0.00	0.00
Flujos Netos de Efectivo por Actividades de Inversión	0.00	0.00
Flujo de Efectivo de las Actividades de Financiamiento		
ORIGEN	156,677.08	156,077.03
Endeudamiento Neto	0.00	0.00
Interno		
Externo		
Incremento de Otros Pasivos	0.00	0.00
Disminución de Activos Financieros	156,677.08	156,077.03
APLICACIÓN	156,677.08	156,077.03
Incremento de Activos Financieros	0.00	0.00
Servicios de la Deuda	0.00	0.00
Interno		
Externo		
Disminución de Otros Pasivos	156,677.08	156,077.03
Flujos Netos de Efectivo por Actividades de Financiamiento	0.00	0.00
Incremento/ Disminución Neta en el Efectivo y Equivalentes al Efectivo	-711,929.66	-732,896.84
Efectivo y Equivalentes al Efectivo al Inicio del Ejercicio	16,223,881.31	15,511,951.65
Efectivo y Equivalentes al Efectivo al Final del Ejercicio	15,511,951.65	14,779,054.81
	15,511,951.65	14,779,054.81






Estado de Flujos de Efectivo
Municipio de Atitalaquia Hidalgo
del 01 al 31 de Diciembre de 2013



Flujos de Efectivo de las Actividades de Operación

	nov-13	dic-13
ORIGEN:	5,729,702.15	19,843,421.77
Recursos Municipales	834,599.57	6,323,534.84
Impuestos	456,281.65	807,513.04
Contribuciones de mejoras		
Derechos	367,082.17	741,648.68
Productos de Tipo Corriente	4,405.00	4,585.00
Ingresos por Ventas de Bienes y Servicios Producidos en Establecimiento del Gobierno		
Otras Contribuciones Causadas en Ejercicios Anteriores		
Aprovechamientos	6,830.75	4,769,788.12
Participaciones y Aportaciones	2,944,197.50	5,695,429.50
PARTICIPACIONES:	1,824,805.50	3,925,884.02
Fondo unico de Participaciones de Operación F.U.P.O	1,824,805.50	-288,692.33
Fondo unico de Participaciones de Operación F.U.P.I	0.00	3,232,766.48
Fondo de Fiscalización	0.00	461,143.27
Fondo de Compensación	0.00	520,666.60
APORTACIONES:	1,119,392.00	1,769,545.48
Fondo de Aportacion para la Infraestructura Social Municipal (FISM)	33,200.00	324,917.75
Fondo de Aportacion para el Fortalecimiento a los Municipios(FORTAMUN-DF)	1,086,192.00	1,089,595.43
Fondo de Pavimentación y Espacios deportivos Para Municipios	0.00	1,251.47
Fondo de Estabilización de los Ingresos de entidades Federativas	0.00	353,780.83
CONVENIOS:	1,031,727.77	1,986,970.76
Con el Estado		
Con la Federación	1,031,727.77	1,986,970.76
Transferencias, Asignaciones y Subsidios y Otras Ayudas	0.00	0.00
Transferencias Internas y Asignaciones al Sector Público		
Transferencias al Resto del Sector Público		
Subsidios y Subvenciones		
Ayudas Sociales		
Pensiones y Jubilación		
Transferencias a Fidecomisos, Mandatos y Análogos		
Otros Ingresos	0.00	0.00
Empréstitos o financiamientos		
Aportaciones para Obras de beneficio Social		
Aportaciones y Apoyos Financieros del Gob. Federal y/o Estatal	0.00	0.00
Otras Participaciones Extraordinarias	0.00	0.00
Disminución de Activo	214,517.03	3,614,940.75
Aumento de Pasivos y Capital	704,660.28	2,222,545.92
APLICACIONES:	6,462,598.99	26,491,350.95
Recursos Municipales	1,666,456.32	8,104,893.32
Servicios Personales	650,723.24	1,322,903.83
Materiales y Suministros	-100,133.68	264,513.17
Servicios Generales	691,023.49	1,095,983.68
Transferencias, Asignaciones y Subsidios y Otras Ayudas	0.00	0.00
Transferencias Internas y Asignaciones al Sector Público	80,428.46	80,441.54
Transferencias al Resto del Sector Público		
Subsidios y Subvenciones	0.00	0.00
Ayudas Sociales (ayudas, coop. Y apoyo com.)	344,414.81	72,138.30
Pensiones y Jubilaciones		
Transferencias a Fidecomisos, Mandatos y Análogos		
Transferencias al Exterior		
Bienes Muebles e Inmuebles	0.00	603,780.80
Obra Pública	0.00	4,665,132.00
ADEFAS	0.00	0.00
Participaciones y Aportaciones	3,128,749.42	14,373,041.62
PARTICIPACIONES:	1,554,869.12	7,480,983.01
Fondo unico de Participaciones de Operación F.U.P.O	1,338,635.30	2,925,390.52



Fondo unico de Participaciones de Operación F.U.P.I	101,619.48	2,968,835.51
Fondo de Fiscalización	114,614.34	756,468.30
Fondo de Compensación	0.00	830,288.68
APORTACIONES:	1,153,162.16	3,325,918.08
Fondo de Aportación para la Infraestructura Social Municipal (FISM)	134,174.60	823,149.37
Fondo de Aportación para el Fortalecimiento a los Municipios(FORTAMUN-DF)	1,018,987.56	1,598,987.88
Fondo de Pavimentación y Espacios deportivos Para Municipios	0.00	550,000.00
Fondo de Estabilización de los Ingresos de entidades Federativas	0.00	353,780.83
CONVENIOS:	420,718.14	3,566,140.53
Con el Estado		
Con la Federación	420,718.14	3,566,140.53
Recursos Extraordinarios	0.00	0.00
Aportaciones y Apoyos Financieros del Gob. Federal y/o Estatal	0.00	0.00
Otras Participaciones Extraordinarias	0.00	0.00
Aumento de Activo	394,438.91	768,350.11
Disminución de Pasivo y Capital	1,272,954.34	3,245,065.90
Flujos Netos de Efectivo por Actividades de Operación	-732,896.84	-6,647,929.18
Flujos de Efectivo de las Actividades de Inversión		
ORIGEN	0.00	0.00
Contribuciones de Capital	0.00	0.00
Venta de Activos Físicos	0.00	0.00
Otros	0.00	0.00
APLICACIÓN:	0.00	0.00
Bienes Inmuebles y Muebles	0.00	0.00
Contribuciones en Proceso (Obra Pública)	0.00	0.00
Otros	0.00	0.00
Flujos Netos de Efectivo por Actividades de Inversión	0.00	0.00
Flujo de Efectivo de las Actividades de Financiamiento		
ORIGEN	156,077.03	156,677.08
Endeudamiento Neto	0.00	0.00
Interno		
Externo		
Incremento de Otros Pasivos	0.00	0.00
Disminución de Activos Financieros	156,077.03	156,677.08
APLICACIÓN	156,077.03	156,677.08
Incremento de Activos Financieros	0.00	0.00
Servicios de la Deuda	0.00	0.00
Interno		
Externo		
Disminución de Otros Pasivos	156,077.03	156,677.08
Flujos Netos de Efectivo por Actividades de Financiamiento	0.00	0.00
Incremento/ Disminución Neta en el Efectivo y Equivalentes al Efectivo	-732,896.84	-6,647,929.18
Efectivo y Equivalentes al Efectivo al Inicio del Ejercicio	15,511,951.65	14,779,054.81
Efectivo y Equivalentes al Efectivo al Final del Ejercicio	14,779,054.81	8,131,125.63
	14,779,054.81	8,131,125.63

"BAJO PROTESTA DE DECIR VERDAD, DECLARAMOS QUE LOS ESTADOS FINANCIEROS Y SUS NOTAS SON RAZONABLEMENTE CORRECTOS Y SON RESPONSABILIDAD DEL EMISOR"

