





**Estado de Flujos de Efectivo**  
**Municipio de Atitlaquía Hidalgo**  
**del 01 al 30 de Abril de 2014**



**Flujos de Efectivo de las Actividades de Operación**

	mar-14	abr-14
<b>ORIGEN:</b>	<b>16,263,119.34</b>	<b>6,163,788.91</b>
Recursos Municipales	<u>2,943,264.16</u>	<u>1,662,590.21</u>
Impuestos	1,837,912.80	502,217.00
Contribuciones de mejoras		
Derechos	858,850.91	1,139,513.38
Productos de Tipo Corriente	2,750.00	700.00
Ingresos por Ventas de Bienes y Servicios Producidos en Establecimiento del Gobierno		
Otras Contribuciones Causadas en Ejercicios Anteriores		
Aprovechamientos	243,750.45	20,159.83
<b>Participaciones y Aportaciones</b>	<b><u>3,452,312.00</u></b>	<b><u>3,729,780.75</u></b>
<b>PARTICIPACIONES:</b>	<b>1,951,667.00</b>	<b>2,229,135.75</b>
Fondo General de Participaciones	310,334.00	1,091,693.00
Fondo de Fomento Municipal	1,547,384.00	773,692.00
Fondo ISAN	15,334.00	7,667.00
Fondo IEPS	11,849.00	11,849.00
Fondo de Fiscalización	66,766.00	114,301.46
Fondo de Compensación	0.00	0.00
Fondo de Operación 2013		229,933.29
<b>APORTACIONES:</b>	<b><u>1,500,645.00</u></b>	<b><u>1,500,645.00</u></b>
Fondo de Aportación para la Infraestructura Social Municipal (FISM)	340,470.00	340,470.00
Fondo de Aportación para el Fortalecimiento a los Municipios (FORTAMUN-DF)	1,160,175.00	1,160,175.00
Fondo de Pavimentación y Espacios deportivos Para Municipios	0.00	0.00
Fondo de Estabilización de los Ingresos de entidades Federativas	0.00	0.00
<b>CONVENIOS:</b>	<b>0.00</b>	<b>0.00</b>
Con el Estado		
Con la Federación	0.00	0.00
<b>Transferencias, Asignaciones y Subsidios y Otras Ayudas</b>	<b><u>0.00</u></b>	<b><u>0.00</u></b>
Transferencias Internas y Asignaciones al Sector Público		
Transferencias al Resto del Sector Público		
Subsidios y Subvenciones		
Ayudas Sociales		
Pensiones y Jubilación		
Transferencias a Fidecomisos, Mandatos y Análogos		
<b>Otros Ingresos</b>	<b><u>0.00</u></b>	<b><u>0.00</u></b>
Empréstitos o financiamientos		
Aportaciones para Obras de beneficio Social		
Aportaciones y Apoyos Financieros del Gob. Federal y/o Estatal	0.00	0.00
Otras Participaciones Extraordinarias	0.00	0.00
<b>Disminución de Activo</b>	<b><u>193,559.58</u></b>	<b><u>573,401.93</u></b>
<b>Aumento de Pasivos y Capital</b>	<b><u>9,673,983.60</u></b>	<b><u>198,016.02</u></b>
<b>APLICACIONES:</b>	<b>17,934,543.58</b>	<b>7,044,213.11</b>
Recursos Municipales	<u>3,082,450.75</u>	<u>1,971,574.15</u>
Servicios Personales	917,233.59	677,164.24
Materiales y Suministros	371,084.87	450,340.47
Servicios Generales	754,965.65	484,771.42
Transferencias, Asignaciones y Subsidios y Otras Ayudas	0.00	0.00
Transferencias Internas y Asignaciones al Sector Público	227,580.18	215,428.46
Transferencias al Resto del Sector Público		
Subsidios y Subvenciones	0.00	0.00
Ayudas Sociales (ayudas, coop. Y apoyo com.)	103,125.23	143,869.56
Pensiones y Jubilaciones	0.00	0.00
Transferencias a Fidecomisos, Mandatos y Análogos		
Transferencias al Exterior		
Convenios	0.00	0.00
Bienes Muebles e Inmuebles	708,461.23	0.00
Inversión Pública	0.00	0.00
ADEFAS	0.00	0.00
<b>Participaciones y Aportaciones</b>	<b><u>1,981,717.96</u></b>	<b><u>2,331,885.37</u></b>
<b>PARTICIPACIONES:</b>	<b>1,256,534.43</b>	<b>1,249,866.37</b>
Fondo General de Participaciones	750,922.71	993,081.87
Fondo de Fomento Municipal	482,249.66	235,806.44
Fondo ISAN	0.00	0.00
Fondo IEPS	0.00	0.00
Fondo de Fiscalización	23,362.06	20,978.06
Fondo de Compensación	0.00	0.00



<b>APORTACIONES:</b>	<b>725,183.53</b>	<b>1,082,019.00</b>
Fondo de Aportacion para la Infraestructura Social Municipal (FISM)	0.00	0.00
Fondo de Aportación para el Fortalecimiento a los Municipios(FORTAMUN-DF)	725,183.53	1,082,019.00
Fondo de Pavimentación y Espacios deportivos Para Municipios	0.00	0.00
Fondo de Estabilización de los Ingresos de entidades Federativas	0.00	0.00
<b>CONVENIOS:</b>	<b>0.00</b>	<b>0.00</b>
Con el Estado		
Con la Federación	0.00	0.00
<b>Recursos Extraordinarios</b>	<b>0.00</b>	<b>0.00</b>
Aportaciones y Apoyos Financieros del Gob. Federal y/o Estatal	0.00	0.00
Otras Participaciones Extraordinarias	0.00	0.00
<b>Aumento de Activo</b>	<b>5,323,092.42</b>	<b>64,000.01</b>
<b>Disminución de Pasivo y Capital</b>	<b>7,547,282.45</b>	<b>2,676,753.58</b>
<b>Flujos Netos de Efectivo por Actividades de Operación</b>	<b>-1,671,424.24</b>	<b>-880,424.20</b>
<b>Flujos de Efectivo de las Actividades de Inversión</b>		
<b>ORIGEN</b>	<b>0.00</b>	<b>0.00</b>
Contribuciones de Capital	0.00	0.00
Venta de Activos Físicos	0.00	0.00
Otros	0.00	0.00
<b>APLICACIÓN:</b>	<b>0.00</b>	<b>0.00</b>
Bienes Inmuebles y Muebles	0.00	0.00
Contribuciones en Proceso (Obra Pública)	0.00	0.00
Otros	0.00	0.00
<b>Flujos Netos de Efectivo por Actividades de Inversión</b>	<b>0.00</b>	<b>0.00</b>
<b>Flujo de Efectivo de las Actividades de Financiamiento</b>		
<b>ORIGEN</b>	<b>152,846.28</b>	<b>152,125.92</b>
Endeudamiento Neto	0.00	0.00
Interno		
Externo		
Incremento de Otros Pasivos	0.00	0.00
Disminución de Activos Financieros	152,846.28	152,125.92
<b>APLICACIÓN</b>	<b>152,846.28</b>	<b>152,125.92</b>
Incremento de Activos Financieros	0.00	0.00
Servicios de la Deuda	0.00	0.00
Interno		
Externo		
Disminución de Otros Pasivos	152,846.28	152,125.92
<b>Flujos Netos de Efectivo por Actividades de Financiamiento</b>	<b>0.00</b>	<b>0.00</b>
<b>Incremento/ Disminución Neta en el Efectivo y Equivalentes al Efectivo</b>	<b>-1,671,424.24</b>	<b>-880,424.20</b>
<b>Efectivo y Equivalentes al Efectivo al Inicio del Ejercicio</b>	<b>17,964,950.58</b>	<b>16,293,526.34</b>
<b>Efectivo y Equivalentes al Efectivo al Final del Ejercicio</b>	<b>16,293,526.34</b>	<b>15,413,102.14</b>
	<b>16,293,526.34</b>	<b>15,413,102.14</b>



"Bajo protesta de decir verdad declaramos que las cifras contenidas en este estado financiero son veraces y contienen toda la información referente a la situación y/o los resultados del Municipio de Atitalaquia, Hgo., afirmando ser legalmente responsables de la autenticidad y veracidad de las mismas, y asimismo asumimos la responsabilidad derivada de cualquier declaración en falso sobre las mismas". Dicha leyenda no sustituye a las respectivas notas a los estados financieros, cuya estructuración y presentación deberá apegarse a lo establecido por el CONAC





**Flujos de Efectivo de las Actividades de Operación**

	abr-14	may-14
<b>ORIGEN:</b>	<b>6,163,788.91</b>	<b>5,482,262.94</b>
Recursos Municipales	<u>1,662,590.21</u>	<u>1,039,244.02</u>
Impuestos	502,217.00	555,507.00
Contribuciones de mejoras		
Derechos	1,139,513.38	464,852.98
Productos de Tipo Corriente	700.00	650.00
Ingresos por Ventas de Bienes y Servicios Producidos en Establecimiento del Gobierno		
Otras Contribuciones Causadas en Ejercicios Anteriores		
Aprovechamientos	20,159.83	18,234.04
Participaciones y Aportaciones	<u>3,729,780.75</u>	<u>3,929,943.72</u>
<b>PARTICIPACIONES:</b>	<b>2,229,135.75</b>	<b>2,429,298.72</b>
Fondo General de Participaciones	1,091,693.00	1,091,693.00
Fondo de Fomento Municipal	773,692.00	773,692.00
Fondo ISAN	7,667.00	7,667.00
Fondo IEPS	11,849.00	159,418.79
Fondo de Fiscalización	114,301.46	396,827.93
Fondo de Compensación	0.00	0.00
Fondo de Operación 2013	229,933.29	0.00
<b>APORTACIONES:</b>	<b>1,500,645.00</b>	<b>1,500,645.00</b>
Fondo de Aportación para la Infraestructura Social Municipal (FISM)	340,470.00	340,470.00
Fondo de Aportación para el Fortalecimiento a los Municipios (FORTAMUN-DF)	1,160,175.00	1,160,175.00
Fondo de Pavimentación y Espacios deportivos Para Municipios	0.00	0.00
Fondo de Estabilización de los Ingresos de entidades Federativas	0.00	0.00
<b>CONVENIOS:</b>	<b>0.00</b>	<b>0.00</b>
Con el Estado		
Con la Federación	0.00	0.00
<b>Transferencias, Asignaciones y Subsidios y Otras Ayudas</b>	<b>0.00</b>	<b>0.00</b>
Transferencias Internas y Asignaciones al Sector Público		
Transferencias al Resto del Sector Público		
Subsidios y Subvenciones		
Ayudas Sociales		
Pensiones y Jubilación		
Transferencias a Fideicomisos, Mandatos y Análogos		
<b>Otros Ingresos</b>	<b>0.00</b>	<b>0.00</b>
Empréstitos o financiamientos		
Aportaciones para Obras de beneficio Social		
Aportaciones y Apoyos Financieros del Gob. Federal y/o Estatal	0.00	0.00
Otras Participaciones Extraordinarias	0.00	0.00
<b>Disminución de Activo</b>	<b>573,401.93</b>	<b>208,356.33</b>
<b>Aumento de Pasivos y Capital</b>	<b>198,016.02</b>	<b>304,718.87</b>
<b>APLICACIONES:</b>	<b>7,044,213.11</b>	<b>5,374,930.48</b>
Recursos Municipales	<u>1,971,574.15</u>	<u>1,973,909.15</u>
Servicios Personales	677,164.24	730,864.98
Materiales y Suministros	450,340.47	199,725.22
Servicios Generales	484,771.42	605,840.38
Transferencias, Asignaciones y Subsidios y Otras Ayudas	0.00	0.00
Transferencias Internas y Asignaciones al Sector Público	215,428.46	80,428.46
Transferencias al Resto del Sector Público		
Subsidios y Subvenciones	0.00	0.00
Ayudas Sociales (ayudas, coop. Y apoyo com.)	143,869.56	163,908.60
Pensiones y Jubilaciones	0.00	0.00
Transferencias a Fideicomisos, Mandatos y Análogos		
Transferencias al Exterior		
Convenios	0.00	0.00
Bienes Muebles e Inmuebles	0.00	63,194.63
Inversión Pública	0.00	129,946.88
ADEFAS	0.00	0.00
Participaciones y Aportaciones	<u>2,331,885.37</u>	<u>2,713,865.02</u>
<b>PARTICIPACIONES:</b>	<b>1,249,866.37</b>	<b>1,627,063.37</b>
Fondo General de Participaciones	993,081.87	995,520.55
Fondo de Fomento Municipal	235,806.44	384,111.47
Fondo ISAN	0.00	0.00
Fondo IEPS	0.00	0.00
Fondo de Fiscalización	20,978.06	17,496.56
Fondo de Compensación	0.00	0.00
Fondo de Operación 2013		229,933.29
<b>APORTACIONES:</b>	<b>1,082,019.00</b>	<b>1,086,801.65</b>
Fondo de Aportación para la Infraestructura Social Municipal (FISM)	0.00	0.00



Fondo de Aportación para el Fortalecimiento a los Municipios(FORTAMUN-DF)	1,082,019.00	1,086,801.65
Fondo de Pavimentación y Espacios deportivos Para Municipios	0.00	0.00
Fondo de Estabilización de los Ingresos de entidades Federativas	0.00	0.00
CONVENIOS:	0.00	0.00
Con el Estado		
Con la Federación	0.00	0.00
Recursos Extraordinarios	0.00	0.00
Aportaciones y Apoyos Financieros del Gob. Federal y/o Estatal	0.00	0.00
Otras Participaciones Extraordinarias	0.00	0.00
Aumento de Activo	<u>64,000.01</u>	<u>75,199.93</u>
Disminución de Pasivo y Capital	<u>2,676,753.58</u>	<u>611,956.38</u>
<b>Flujos Netos de Efectivo por Actividades de Operación</b>	<b>-880,424.20</b>	<b>107,332.46</b>
<b>Flujos de Efectivo de las Actividades de Inversión</b>		
<b>ORIGEN</b>	<b>0.00</b>	<b>0.00</b>
Contribuciones de Capital	0.00	0.00
Venta de Activos Físicos	0.00	0.00
Otros	0.00	0.00
<b>APLICACIÓN:</b>	<b>0.00</b>	<b>0.00</b>
Bienes Inmuebles y Muebles	0.00	0.00
Contribuciones en Proceso (Obra Pública)	0.00	0.00
Otros	0.00	0.00
<b>Flujos Netos de Efectivo por Actividades de Inversión</b>	<b>0.00</b>	<b>0.00</b>
<b>Flujo de Efectivo de las Actividades de Financiamiento</b>		
<b>ORIGEN</b>	<b>152,125.92</b>	<b>152,125.92</b>
Endeudamiento Neto	0.00	0.00
Interno		
Externo		
Incremento de Otros Pasivos	0.00	0.00
Disminución de Activos Financieros	152,125.92	152,125.92
<b>APLICACIÓN</b>	<b>152,125.92</b>	<b>152,125.92</b>
Incremento de Activos Financieros	0.00	0.00
Servicios de la Deuda	0.00	0.00
Interno		
Externo		
Disminución de Otros Pasivos	152,125.92	152,125.92
<b>Flujos Netos de Efectivo por Actividades de Financiamiento</b>	<b>0.00</b>	<b>0.00</b>
<b>Incremento/ Disminución Neta en el Efectivo y Equivalentes al Efectivo</b>	<b>-880,424.20</b>	<b>107,332.46</b>
Efectivo y Equivalentes al Efectivo al Inicio del Ejercicio	16,293,526.34	15,413,102.14
Efectivo y Equivalentes al Efectivo al Final del Ejercicio	15,413,102.14	15,520,434.60
	<u>15,413,102.14</u>	<u>15,520,434.60</u>

*"Bajo protesta de decir verdad declaramos que las cifras contenidas en este estado financiero son veraces y contienen toda la información referente a la situación y/o los resultados del Municipio de Atitalaquia, Hgo., afirmando ser legalmente responsables de la autenticidad y veracidad de las mismas, y asimismo asumimos la responsabilidad derivada de cualquier declaración en falso sobre las mismas". Dicha leyenda no sustituye a las respectivas notas a los estados financieros, cuya estructuración y presentación deberá apegarse a lo establecido por el CONAG.*






Estado de Flujos de Efectivo  
Municipio de Atitalaquia Hidalgo  
del 01 al 30 de Junio de 2014



Flujos de Efectivo de las Actividades de Operación

	may-14	jun-14
<b>ORIGEN:</b>	<b>5,482,262.94</b>	<b>4,915,922.79</b>
Recursos Municipales	<u>1,039,244.02</u>	<u>1,069,984.57</u>
Impuestos	555,507.00	58,073.00
Contribuciones de mejoras		
Derechos	464,852.98	693,355.08
Productos de Tipo Corriente	650.00	200.00
Ingresos por Ventas de Bienes y Servicios Producidos en Establecimiento del Gobierno		
Otras Contribuciones Causadas en Ejercicios Anteriores		
Aprovechamientos	18,234.04	318,356.49
Participaciones y Aportaciones	<u>3,929,943.72</u>	<u>3,452,312.00</u>
<b>PARTICIPACIONES:</b>	<b>2,429,298.72</b>	<b>1,951,667.00</b>
Fondo General de Participaciones	1,091,693.00	1,091,693.00
Fondo de Fomento Municipal	773,692.00	773,692.00
Fondo ISAN	7,667.00	7,667.00
Fondo IEPS	159,418.79	11,849.00
Fondo de Fiscalización	396,827.93	66,766.00
Fondo de Compensación	0.00	0.00
Fondo de Operación 2013	0.00	0.00
<b>APORTACIONES:</b>	<b>1,500,645.00</b>	<b>1,500,645.00</b>
Fondo de Aportación para la Infraestructura Social Municipal (FISM)	340,470.00	340,470.00
Fondo de Aportación para el Fortalecimiento a los Municipios (FORTAMUN-DF)	1,160,175.00	1,160,175.00
Fondo de Pavimentación y Espacios deportivos Para Municipios	0.00	0.00
Fondo de Estabilización de los Ingresos de entidades Federativas	0.00	0.00
<b>CONVENIOS:</b>	<b>0.00</b>	<b>0.00</b>
Con el Estado		
Con la Federación	0.00	0.00
<b>Transferencias, Asignaciones y Subsidios y Otras Ayudas</b>	<b>0.00</b>	<b>0.00</b>
Transferencias Internas y Asignaciones al Sector Público		
Transferencias al Resto del Sector Público		
Subsidios y Subvenciones		
Ayudas Sociales		
Pensiones y Jubilación		
Transferencias a Fideicomisos, Mandatos y Análogos		
<b>Otros Ingresos</b>	<b>0.00</b>	<b>0.00</b>
Empréstitos o financiamientos		
Aportaciones para Obras de beneficio Social		
Aportaciones y Apoyos Financieros del Gob. Federal y/o Estatal	0.00	0.00
Otras Participaciones Extraordinarias	0.00	0.00
<b>Disminución de Activo</b>	<b>208,356.33</b>	<b>150,091.47</b>
<b>Aumento de Pasivos y Capital</b>	<b>304,718.87</b>	<b>243,534.75</b>
<b>APLICACIONES:</b>	<b>5,374,930.48</b>	<b>7,614,603.85</b>
Recursos Municipales	<u>1,973,909.15</u>	<u>2,275,121.66</u>
Servicios Personales	730,864.98	665,662.99
Materiales y Suministros	199,725.22	-212,684.00
Servicios Generales	605,840.38	444,296.62
Transferencias, Asignaciones y Subsidios y Otras Ayudas	0.00	0.00
Transferencias Internas y Asignaciones al Sector Público	80,428.46	-566,943.26
Transferencias al Resto del Sector Público		
Subsidios y Subvenciones	0.00	0.00
Ayudas Sociales (ayudas, coop. Y apoyo com.)	163,908.60	61,561.86
Pensiones y Jubilaciones	0.00	0.00
Transferencias a Fideicomisos, Mandatos y Análogos		
Transferencias al Exterior		
Convenios	0.00	22,999.73
Bienes Muebles e Inmuebles	63,194.63	24,360.00
Inversión Pública	129,946.88	1,835,867.72
ADEFAS	0.00	0.00
Participaciones y Aportaciones	<u>2,713,865.02</u>	<u>4,096,757.39</u>
<b>PARTICIPACIONES:</b>	<b>1,627,063.37</b>	<b>2,895,369.15</b>
Fondo General de Participaciones	995,529.55	1,080,308.38
Fondo de Fomento Municipal	384,111.47	364,982.01
Fondo ISAN	0.00	0.00
Fondo IEPS	0.00	0.00
Fondo de Fiscalización	17,498.06	127,078.76
Fondo de Compensación	0.00	0.00



Fondo de Operación 2013	229,933.29	0.00
<b>APORTACIONES:</b>	<b>1,086,801.65</b>	<b>1,241,388.24</b>
Fondo de Aportación para la Infraestructura Social Municipal (FISM)	0.00	0.00
Fondo de Aportación para el Fortalecimiento a los Municipios (FORTAMUN-DF)	1,086,801.65	1,241,388.24
Fondo de Pavimentación y Espacios deportivos Para Municipios	0.00	0.00
Fondo de Estabilización de los Ingresos de entidades Federativas	0.00	0.00
<b>CONVENIOS:</b>	<b>0.00</b>	<b>0.00</b>
Con el Estado	0.00	0.00
Con la Federación	0.00	0.00
<b>Recursos Extraordinarios</b>	<b>0.00</b>	<b>0.00</b>
Aportaciones y Apoyos Financieros del Gob. Federal y/o Estatal	0.00	0.00
Otras Participaciones Extraordinarias	0.00	0.00
<b>Aumento de Activo</b>	<b>75,199.93</b>	<b>329,092.00</b>
<b>Disminución de Pasivo y Capital</b>	<b>611,956.38</b>	<b>913,632.80</b>
<b>Flujos Netos de Efectivo por Actividades de Operación</b>	<b>107,332.46</b>	<b>-2,698,681.06</b>
<b>Flujos de Efectivo de las Actividades de Inversión</b>		
<b>ORIGEN</b>	<b>0.00</b>	<b>0.00</b>
Contribuciones de Capital	0.00	0.00
Venta de Activos Físicos	0.00	0.00
Otros	0.00	0.00
<b>APLICACIÓN:</b>	<b>0.00</b>	<b>0.00</b>
Bienes Inmuebles y Muebles	0.00	0.00
Contribuciones en Proceso (Obra Pública)	0.00	0.00
Otros	0.00	0.00
<b>Flujos Netos de Efectivo por Actividades de Inversión</b>	<b>0.00</b>	<b>0.00</b>
<b>Flujo de Efectivo de las Actividades de Financiamiento</b>		
<b>ORIGEN</b>	<b>152,125.92</b>	<b>150,091.47</b>
Endeudamiento Neto	0.00	0.00
Interno		
Externo		
Incremento de Otros Pasivos	0.00	0.00
Disminución de Activos Financieros	152,125.92	150,091.47
<b>APLICACIÓN</b>	<b>152,125.92</b>	<b>150,091.47</b>
Incremento de Activos Financieros	0.00	0.00
Servicios de la Deuda	0.00	0.00
Interno		
Externo		
Disminución de Otros Pasivos	152,125.92	150,091.47
<b>Flujos Netos de Efectivo por Actividades de Financiamiento</b>	<b>0.00</b>	<b>0.00</b>
<b>Incremento/ Disminución Neta en el Efectivo y Equivalentes al Efectivo</b>	<b>107,332.46</b>	<b>-2,698,681.06</b>
<b>Efectivo y Equivalentes al Efectivo al Inicio del Ejercicio</b>	<b>15,413,102.14</b>	<b>15,520,434.60</b>
<b>Efectivo y Equivalentes al Efectivo al Final del Ejercicio</b>	<b>15,520,434.60</b>	<b>12,821,753.54</b>
	<b>15,520,434.60</b>	<b>12,821,753.54</b>

"Bajo protesta de decir verdad declaramos que las cifras contenidas en este estado financiero son veraces y contienen toda la información referente a la situación y/o los resultados del Municipio de Atitlaquía, Hgo., afirmando ser legalmente responsables de la autenticidad y veracidad de las mismas, y asimismo asumimos la responsabilidad derivada de cualquier declaración en falso sobre las mismas". Dicha leyenda no sustituye a las respectivas notas a los estados financieros, cuya estructuración y presentación deberá apearse a lo establecido por el INAFI.

