



ESTADO ANALITICO DE INGRESOS PRESUPUESTARIOS
MUNICIPIO DE ATITALAQUIA HIDALGO
DEL 01 AL 31 DE ENERO 2014



| FUENTE DE INGRESO | LEY DE INGRESOS | | | RECAUDADO EN EL MES REPORTADO | RECAUDADO ACUMULADO | POR RECAUDAR | AVANCE RECAUD. |
|---|------------------|------------|------------------|-------------------------------|---------------------|-----------------|----------------|
| | ESTIMADA | MODIFICADA | DEVENGADO | | | | |
| TRIBUTARIOS | | | | | | | |
| IMPUESTOS | \$ 14,153,005.64 | \$ - | \$ 12,648,217.41 | \$ 7,691,542.97 | \$ 12,648,217.41 | \$ 1,504,788.23 | 89.37% |
| PREDIAL | \$ 11,683,398.07 | \$ - | \$ 12,085,943.02 | \$ 7,582,418.00 | \$ 12,085,943.02 | \$ 402,544.95 | 103.45% |
| Urbano | \$ 3,500,000.00 | \$ - | \$ 3,429,008.00 | \$ 2,793,187.00 | \$ 3,429,008.00 | \$ 70,992.00 | 97.97% |
| Rustico | \$ 193,398.07 | \$ - | \$ 499,541.02 | \$ 345,668.00 | \$ 499,541.02 | \$ 306,142.95 | 258.30% |
| Industrial | \$ 9,900,000.00 | \$ - | \$ 10,703,202.00 | \$ 6,245,560.00 | \$ 10,703,202.00 | \$ 803,202.00 | 108.11% |
| Desc. Pronto pago | -\$ 1,180,000.00 | \$ - | -\$ 1,893,534.00 | -\$ 1,381,083.00 | -\$ 1,893,534.00 | \$ 713,534.00 | 160.47% |
| Desc. Insen y Jubilados | -\$ 670,000.00 | \$ - | -\$ 652,274.00 | -\$ 440,914.00 | -\$ 652,274.00 | \$ 17,726.00 | 97.35% |
| Desc. Por Convenio | -\$ 20,000.00 | \$ - | \$ - | \$ - | \$ - | -\$ 20,000.00 | 0.00% |
| Desc. Por Acuerdo Asamblea | -\$ 40,000.00 | \$ - | \$ - | \$ - | \$ - | -\$ 40,000.00 | 0.00% |
| IMPUESTOS SOBRE TRASLADO | \$ 1,937,066.48 | \$ - | \$ 161,069.39 | \$ 23,055.97 | \$ 161,069.39 | \$ 1,775,997.09 | 8.32% |
| Traslado de Dominio | \$ 1,937,066.48 | \$ - | \$ 161,069.39 | \$ 23,055.97 | \$ 161,069.39 | \$ 1,775,997.09 | 8.32% |
| IMPUESTO A LOS ESTABLECIMIENTOS DE ENSEÑANZA PARTICULAR | \$ 50,000.00 | \$ - | \$ - | \$ - | \$ - | \$ 50,000.00 | 0.00% |
| IMPUESTO SOBRE JUEGOS PERMITIDOS, ESPECTACULOS PUBLICOS, DIVERSIONES Y APARATOS MECANICOS O ELECTROMECANICOS ACCIONADOS POR MONEDAS O FICHAS | \$ 24,613.33 | \$ - | \$ 16,552.00 | \$ 2,214.00 | \$ 16,552.00 | \$ 8,061.33 | 67.25% |
| IMPUESTO A COMERCIOS AMBULANTES | \$ - | \$ - | \$ - | \$ - | \$ - | \$ - | 0.00% |
| ACCESORIOS A LOS IMPUESTOS | \$ 457,927.76 | \$ - | \$ 394,653.00 | \$ 103,855.00 | \$ 384,653.00 | \$ 73,274.76 | 84.00% |
| NO TRIBUTARIOS | | | | | | | |
| DERECHOS | \$ 5,230,760.31 | \$ - | \$ 1,712,580.28 | \$ 637,714.48 | \$ 1,712,580.28 | \$ 3,518,180.03 | 32.74% |
| SERVICIOS PUBLICOS | \$ 2,080,134.35 | \$ - | \$ 532,229.10 | \$ 246,393.00 | \$ 532,229.10 | \$ 1,547,905.25 | 25.85% |
| Servicio de alumbrado publico | \$ 2,035,000.00 | \$ - | \$ 522,933.00 | \$ 242,828.00 | \$ 522,933.00 | \$ 1,512,067.00 | 25.70% |
| Servicio de limpias | \$ 15,000.00 | \$ - | \$ - | \$ - | \$ - | \$ 15,000.00 | 0.00% |
| Servicio y uso de Parleones | \$ 30,134.35 | \$ - | \$ 9,296.10 | \$ 3,565.00 | \$ 9,296.10 | \$ 20,838.25 | 30.85% |
| REGISTRO, LICENCIAS Y PERMISOS DIV. | \$ 1,269,962.33 | \$ - | \$ 895,072.68 | \$ 339,195.18 | \$ 895,072.68 | \$ 374,889.65 | 70.48% |
| Registro del Estado Familiar | \$ 138,111.66 | \$ - | \$ 49,992.50 | \$ 20,237.50 | \$ 49,992.50 | \$ 88,119.08 | 36.20% |
| Certificaciones y Legalizaciones | \$ 350,000.00 | \$ - | \$ 151,286.76 | \$ 53,204.50 | \$ 151,286.76 | \$ 198,713.24 | 43.22% |
| Expedicion y renovacion de placa de funcionamiento de establecimientos comerciales e industriales | \$ 731,850.77 | \$ - | \$ 678,953.42 | \$ 261,553.18 | \$ 678,953.42 | \$ 52,897.35 | 92.77% |
| expedicion, revalidacion y canje de permisos o licencias de funcionamiento de establecimientos que enajenan o expendan bebidas alcoholicas | \$ 45,000.00 | \$ - | \$ 11,000.00 | \$ 2,000.00 | \$ 11,000.00 | \$ 34,000.00 | 24.44% |
| Derechos por expad. y revalidacion de licencias o permisos para colocacion y emision anuncio Pub. | \$ 5,000.00 | \$ - | \$ 3,840.00 | \$ 2,200.00 | \$ 3,840.00 | \$ 1,160.00 | 78.60% |
| DESARROLLO URBANO Y ECOLOGIA | \$ 1,879,683.63 | \$ - | \$ 285,278.50 | \$ 52,126.30 | \$ 285,278.50 | \$ 1,594,385.13 | 15.18% |
| Alineamiento, deslinde y nomenclatura | \$ 308,204.44 | \$ - | \$ 1,759.43 | \$ 611.58 | \$ 1,759.43 | \$ 306,445.01 | 0.57% |
| Realizacion y expedicion de avaluos catastrales | \$ 589,237.69 | \$ - | \$ 162,462.83 | \$ - | \$ 162,462.83 | \$ 426,774.88 | 27.57% |
| Expedicion de constancias y otorgamiento de licencias de uso de suelo y autorizacion de fraccionamientos en sus diversas modalidades | \$ 147,000.00 | \$ - | \$ 5,101.60 | \$ 956.55 | \$ 5,101.60 | \$ 141,898.40 | 3.47% |
| Licencias de construccion, reconstruccion, ampliacion y demolicion | \$ 500,000.00 | \$ - | \$ 44,500.35 | \$ 39,265.40 | \$ 44,500.35 | \$ 455,499.65 | 8.90% |
| Autorizacion de peritos en obras para construccion | \$ 10,215.05 | \$ - | \$ - | \$ - | \$ - | \$ 10,215.05 | 0.00% |
| Autorizacion para la venta de lotes de terrenos en fraccionamientos | \$ 3,000.00 | \$ - | \$ - | \$ - | \$ - | \$ 3,000.00 | 0.00% |
| Otros derechos por servicios relacionados con el desarrollo urbano | \$ 11,378.67 | \$ - | \$ 64,950.00 | \$ 10,400.00 | \$ 64,950.00 | \$ 53,571.33 | 970.60% |
| Participacion en concursos, licitaciones y ejecucion de obra publica | \$ 8,686.67 | \$ - | \$ - | \$ - | \$ - | \$ 8,686.67 | 0.00% |
| Expedicion de dictamen de impacto ambiental y otros servicios en materia ecologica | \$ 297,961.11 | \$ - | \$ - | \$ - | \$ - | \$ 297,961.11 | 0.00% |
| Aviso de terminacion de obra | \$ 4,000.00 | \$ - | \$ 6,504.29 | \$ 892.77 | \$ 6,504.29 | \$ 6,504.29 | 0.00% |
| Derecho especial para obras por cooperacion | \$ 1,000.00 | \$ - | \$ - | \$ - | \$ - | \$ 4,000.00 | 0.00% |
| ACCESORIOS A LOS DERECHOS | \$ 1,000.00 | \$ - | \$ - | \$ - | \$ - | \$ 1,000.00 | 0.00% |
| APROVECHAMIENTOS | \$ 2,237,400.20 | \$ - | \$ 1,321,786.06 | \$ 423,925.93 | \$ 1,321,786.06 | \$ 915,614.14 | 59.08% |
| Intereses moratorios | \$ 1,000.00 | \$ - | \$ - | \$ - | \$ - | \$ 1,000.00 | 0.00% |
| Recargos | \$ 3,000.00 | \$ - | \$ - | \$ - | \$ - | \$ 3,000.00 | 0.00% |
| Multas a infractores de los reglamentos administrativos por bando de policia | \$ 284,030.83 | \$ - | \$ 20,387.70 | \$ 4,450.00 | \$ 20,387.70 | \$ 263,643.13 | 7.18% |
| Multas Federales no fiscales | \$ 1,000.00 | \$ - | \$ 209,417.00 | \$ - | \$ 209,417.00 | \$ 208,417.00 | 20941.70% |
| Donaciones hechas a Favor del Mpio. | \$ 554,961.74 | \$ - | \$ 24,353.36 | \$ 2,873.93 | \$ 24,353.36 | \$ 530,608.38 | 4.39% |
| Intereses | \$ 5,291.28 | \$ - | \$ - | \$ - | \$ - | \$ 5,291.28 | 0.00% |
| Indemnizacion por danos a bienes municipales | \$ 1,000.00 | \$ - | \$ 139,000.00 | \$ 139,000.00 | \$ 139,000.00 | \$ 138,000.00 | 13900.00% |
| Rezagos Ejercicios Fiscales anteriores | \$ 1,387,116.35 | \$ - | \$ 928,628.00 | \$ 277,602.00 | \$ 928,628.00 | \$ 458,488.35 | 68.95% |
| PRODUCTOS | \$ 104,000.00 | \$ - | \$ 20,185.00 | \$ 6,535.00 | \$ 20,185.00 | \$ 83,815.00 | 19.41% |
| Venta de bienes muebles e inmuebles propiedad del municipio | \$ 1,000.00 | \$ - | \$ - | \$ - | \$ - | \$ 1,000.00 | 0.00% |
| Arrendamiento de bienes muebles o inmuebles propiedad del municipio | \$ 97,000.00 | \$ - | \$ 20,185.00 | \$ 6,535.00 | \$ 20,185.00 | \$ 76,815.00 | 20.81% |





| FUENTE DE INGRESO | LEY DE INGRESOS | | DEVENGADO | RECAUDADO EN EL MES REPORTADO | RECAUDADO ACUMULADO | POR RECAUDAR | ANALISIS RECAUD. |
|--|-------------------------|---------------|-------------------------|-------------------------------|-------------------------|-------------------------|------------------|
| | ESTIMADA | MODIFICADA | | | | | |
| Expedición en copia simple o certificada o reproducción de la información en dispositivos de almacenamiento, derivado del ejercicio del derecho de acceso a la información | \$ 1,000.00 | | \$ - | \$ - | \$ - | \$ 1,000.00 | 0.00% |
| Accesorios de los Productos | \$ 5,000.00 | | \$ - | \$ - | \$ - | \$ 5,000.00 | 0.00% |
| FONDO DE OPERACIÓN | \$ 16,637,457.00 | \$ - | \$ 5,619,853.00 | \$ 1,873,052.00 | \$ 5,619,853.00 | \$ 11,017,604.00 | 33.78% |
| PARTICIPACIONES FUPO | \$ 16,637,457.00 | | \$ - | \$ - | \$ - | \$ 16,637,457.00 | 0.00% |
| PARTICIPACIONES FOGP | \$ - | | \$ 3,275,079.00 | \$ 1,873,052.00 | \$ 3,275,079.00 | \$ 3,275,079.00 | 0.00% |
| PARTICIPACIONES FOFOM | \$ - | | \$ 2,321,076.00 | \$ - | \$ 2,321,076.00 | \$ 2,321,076.00 | 0.00% |
| PARTICIPACIONES ISAN | \$ - | | \$ 23,698.00 | \$ - | \$ 23,698.00 | \$ 23,698.00 | 0.00% |
| PARTICIPACIONES IEPS | \$ - | | \$ - | \$ - | \$ - | \$ - | 0.00% |
| FONDO DE INVERSION | \$ 2,250,242.00 | \$ - | \$ - | \$ - | \$ - | \$ 2,250,242.00 | 0.00% |
| PARTICIPACIONES FUPI | \$ 2,250,242.00 | | \$ - | \$ - | \$ - | \$ 2,250,242.00 | 0.00% |
| RENDIMIENTO FINANCIEROS | | | \$ - | \$ - | \$ - | \$ - | 0.00% |
| FONDO DE INFRAESTRUCTURA SOCIAL | \$ 2,642,755.00 | \$ - | \$ 1,021,410.00 | \$ 340,470.00 | \$ 1,021,410.00 | \$ 1,621,345.00 | 38.65% |
| PARTICIPACIONES FISM | \$ 2,642,755.00 | | \$ 1,021,410.00 | \$ 340,470.00 | \$ 1,021,410.00 | \$ 1,621,345.00 | 38.65% |
| RENDIMIENTOS FINANCIEROS | | | \$ - | \$ - | \$ - | \$ - | 0.00% |
| APORTACION DE BENEFICIARIOS | | | \$ - | \$ - | \$ - | \$ - | 0.00% |
| FONDO DE FORTALECIMIENTO | \$ 12,126,905.00 | \$ - | \$ 3,480,525.00 | \$ 1,160,175.00 | \$ 3,480,525.00 | \$ 8,646,380.00 | 29.70% |
| PARTICIPACIONES FORTALECIMIENTO | \$ 12,126,905.00 | | \$ 3,480,525.00 | \$ 1,160,175.00 | \$ 3,480,525.00 | \$ 8,646,380.00 | 29.70% |
| RENDIMIENTOS FINANCIEROS | | | \$ - | \$ - | \$ - | \$ - | 0.00% |
| FONDO DE FISCALIZACION | \$ 397,375.00 | \$ - | \$ 200,298.00 | \$ 66,766.00 | \$ 200,298.00 | \$ 197,077.00 | 50.41% |
| PARTICIPACION DE FISCALIZACION | \$ 397,375.00 | | \$ 200,298.00 | \$ 66,766.00 | \$ 200,298.00 | \$ 197,077.00 | 50.41% |
| RENDIMIENTOS FINANCIEROS | | | \$ - | \$ - | \$ - | \$ - | 0.00% |
| | \$ 55,779,900.15 | \$ - | \$ 26,024,654.75 | \$ 12,200,181.30 | \$ 26,024,654.75 | \$ 29,755,045.40 | 46.86% |
| | 55,779,900.15 | 00,473,549.15 | | | | \$ 29,755,045.40 | |
| | 0.00 | | | | | \$ - | |

"Bajo protesta de decir verdad declaramos que las cifras contenidas en este estado financiera son veraces y contienen toda la información referente a la situación y/o los resultados del Municipio de Atitalaquila, Hgo., afirmando ser legalmente responsables de la autenticidad y veracidad de las mismas, y asimismo asumimos la responsabilidad derivada de cualquier declaración en falso sobre las mismas". Dicha leyenda no sustituye a los respectivos notas a los estados financieros, cuya estructuración y presentación deberá apegarse a lo establecido por el CONAG.



| FUENTE DE INGRESO | LEY DE INGRESOS | | DEVENGADO | RECAUDADO EN EL MES REPORTADO | RECAUDADO ACUMULADO | POR RECAUDAR | ANALISIS RECAUD. |
|--|-------------------------|-------------------------|-------------------------|-------------------------------|-------------------------|-------------------------|------------------|
| | ESTIMADA | MODIFICADA | | | | | |
| Expedición en copia simple o certificada o reproducción de la información en dispositivos de almacenamiento, derivado del ejercicio del derecho de acceso a la información | \$ 1,000.00 | | \$ - | \$ - | \$ - | \$ 1,000.00 | 0.00% |
| Accesorios de los Productos | \$ 5,000.00 | | \$ - | \$ - | \$ - | \$ 5,000.00 | 0.00% |
| FONDO DE OPERACIÓN | \$ 16,637,457.00 | \$ - | \$ 5,619,853.00 | \$ 1,873,052.00 | \$ 5,619,853.00 | \$ 11,017,604.00 | 33.78% |
| PARTICIPACIONES FUPO | \$ 16,637,457.00 | | \$ - | \$ - | \$ - | \$ 16,637,457.00 | 0.00% |
| PARTICIPACIONES FOGP | \$ - | | \$ 3,275,079.00 | \$ 1,873,052.00 | \$ 3,275,079.00 | \$ 3,275,079.00 | 0.00% |
| PARTICIPACIONES FOFOM | \$ - | | \$ 2,321,076.00 | \$ - | \$ 2,321,076.00 | \$ 2,321,076.00 | 0.00% |
| PARTICIPACIONES ISAN | \$ - | | \$ 23,698.00 | \$ - | \$ 23,698.00 | \$ 23,698.00 | 0.00% |
| PARTICIPACIONES IEPS | \$ - | | \$ - | \$ - | \$ - | \$ - | 0.00% |
| FONDO DE INVERSION | \$ 2,250,242.00 | \$ - | \$ - | \$ - | \$ - | \$ 2,250,242.00 | 0.00% |
| PARTICIPACIONES FUPI | \$ 2,250,242.00 | | \$ - | \$ - | \$ - | \$ 2,250,242.00 | 0.00% |
| RENDIMIENTO FINANCIEROS | | | \$ - | \$ - | \$ - | \$ - | 0.00% |
| FONDO DE INFRAESTRUCTURA SOCIAL | \$ 2,642,755.00 | \$ - | \$ 1,021,410.00 | \$ 340,470.00 | \$ 1,021,410.00 | \$ 1,621,345.00 | 38.65% |
| PARTICIPACIONES FISM | \$ 2,642,755.00 | | \$ 1,021,410.00 | \$ 340,470.00 | \$ 1,021,410.00 | \$ 1,621,345.00 | 38.65% |
| RENDIMIENTOS FINANCIEROS | | | \$ - | \$ - | \$ - | \$ - | 0.00% |
| APORTACION DE BENEFICIARIOS | | | \$ - | \$ - | \$ - | \$ - | 0.00% |
| FONDO DE FORTALECIMIENTO | \$ 12,126,905.00 | \$ - | \$ 3,480,525.00 | \$ 1,160,175.00 | \$ 3,480,525.00 | \$ 8,646,380.00 | 29.70% |
| PARTICIPACIONES FORTALECIMIENTO | \$ 12,126,905.00 | | \$ 3,480,525.00 | \$ 1,160,175.00 | \$ 3,480,525.00 | \$ 8,646,380.00 | 29.70% |
| RENDIMIENTOS FINANCIEROS | | | \$ - | \$ - | \$ - | \$ - | 0.00% |
| FONDO DE FISCALIZACION | \$ 397,375.00 | \$ - | \$ 200,298.00 | \$ 66,766.00 | \$ 200,298.00 | \$ 197,077.00 | 50.41% |
| PARTICIPACION DE FISCALIZACION | \$ 397,375.00 | | \$ 200,298.00 | \$ 66,766.00 | \$ 200,298.00 | \$ 197,077.00 | 50.41% |
| RENDIMIENTOS FINANCIEROS | | | \$ - | \$ - | \$ - | \$ - | 0.00% |
| | \$ 55,779,900.15 | \$ 60,473,549.15 | \$ 26,024,654.75 | \$ 12,200,181.30 | \$ 26,024,654.75 | \$ 29,755,045.40 | 46.86% |
| | 55,779,900.15 | 60,473,549.15 | | | | \$ 29,755,045.40 | |
| | 0.00 | | | | | \$ - | |

"Bajo protesta de decir verdad declaramos que las cifras contenidas en este estado financiera son veraces y contienen toda la información referente a la situación y/o los resultados del Municipio de Atitalaquila, Hgo., afirmando ser legalmente responsables de la autenticidad y veracidad de las mismas, y asimismo asumimos la responsabilidad derivada de cualquier declaración en falso sobre las mismas". Dicha leyenda no sustituye a los respectivos notas a los estados financieros, cuya estructuración y presentación deberá apegarse a lo establecido por el CONAG.








ESTADO ANALITICO DE INGRESOS PRESUPUESTARIOS
MUNICIPIO DE ATITALAQUIA HIDALGO
DEL 01 AL 28 DE FEBRERO 2014



| FUENTE DE INGRESO | LEY DE INGRESOS | | DEVENGADO | RECAUDADO EN EL MES REPORTADO | RECAUDADO ACUMULADO | POR RECAUDAR | AVANCE RECAUD. |
|---|-------------------------|-------------|-------------------------|-------------------------------|-------------------------|------------------------|----------------|
| | ESTIMADA | MODIFICADA | | | | | |
| TRIBUTARIOS | | | | | | | |
| IMPUESTOS | \$ 14,153,005.65 | \$ - | \$ 12,648,217.41 | \$ 3,600,000.64 | \$ 12,648,217.41 | \$ 1,504,788.24 | 89.37% |
| PREDIAL | \$ 11,683,398.08 | \$ - | \$ 12,085,943.02 | \$ 3,404,363.02 | \$ 12,085,943.02 | \$ 402,544.94 | 103.45% |
| Urbano | \$ 3,500,000.00 | \$ - | \$ 3,429,008.00 | \$ 462,332.00 | \$ 3,429,008.00 | \$ 70,992.00 | 97.97% |
| Rustico | \$ 193,398.08 | \$ - | \$ 499,541.02 | \$ 78,579.02 | \$ 499,541.02 | \$ 308,142.84 | 258.36% |
| Industrial | \$ 9,900,000.00 | \$ - | \$ 10,703,202.00 | \$ 3,451,077.00 | \$ 10,703,202.00 | \$ 803,202.00 | 108.11% |
| Desc. Pronto pago | -\$ 1,180,000.00 | -\$ - | -\$ 1,893,534.00 | -\$ 450,809.00 | -\$ 1,893,534.00 | \$ 713,534.00 | 160.47% |
| Desc. Insen y Jubilados | -\$ 670,000.00 | -\$ - | -\$ 652,274.00 | -\$ 136,816.00 | -\$ 652,274.00 | \$ 17,726.00 | 97.35% |
| Desc. Por Convenio | -\$ 20,000.00 | -\$ - | \$ - | \$ - | \$ - | \$ 20,000.00 | 0.00% |
| Desc. Por Acuerdo Asamblea | -\$ 40,000.00 | \$ - | \$ - | \$ - | \$ - | \$ 40,000.00 | 0.00% |
| IMPUESTOS SOBRE TRASLADO | \$ 1,937,066.48 | \$ - | \$ 161,089.39 | \$ 106,679.62 | \$ 161,089.39 | \$ 1,775,997.09 | 8.32% |
| Traslado de Dominio | \$ 1,937,066.48 | \$ - | \$ 161,089.39 | \$ 106,679.62 | \$ 161,089.39 | \$ 1,775,997.09 | 8.32% |
| IMPUESTO A LOS ESTABLECIMIENTOS DE ENSEÑANZA PARTICULAR | \$ 50,000.00 | \$ - | \$ - | \$ - | \$ - | \$ 50,000.00 | 0.00% |
| IMPUESTO SOBRE JUEGOS PERMITIDOS, ESPECTACULOS PUBLICOS, DIVERSIONES Y APARATOS MECANICOS O ELECTROMECHANICOS ACCIONADOS POR MONEDAS O FICHAS | \$ 24,613.33 | \$ - | \$ 16,592.00 | \$ 8,196.00 | \$ 16,592.00 | \$ 8,061.33 | 67.25% |
| IMPUESTO A COMERCIOS AMBULANTES | \$ - | \$ - | \$ - | \$ - | \$ - | \$ - | 0.00% |
| ACCESORIOS A LOS IMPUESTOS | \$ 457,027.76 | \$ - | \$ 384,653.00 | \$ 80,762.00 | \$ 384,653.00 | \$ 73,274.78 | 64.00% |
| NO TRIBUTARIOS | | | | | | | |
| DERECHOS | \$ 5,230,760.30 | \$ - | \$ 1,712,580.28 | \$ 216,014.89 | \$ 1,712,580.28 | \$ 3,518,180.02 | 32.74% |
| SERVICIOS PUBLICOS | \$ 2,080,134.35 | \$ - | \$ 532,229.10 | \$ 4,642.10 | \$ 532,229.10 | \$ 1,547,905.25 | 25.59% |
| Servicio de alumbrado publico | \$ 2,035,000.00 | \$ - | \$ 522,933.00 | \$ - | \$ 522,933.00 | \$ 1,512,067.00 | 25.70% |
| Servicio de limpias | \$ 15,000.00 | \$ - | \$ - | \$ - | \$ - | \$ 15,000.00 | 0.00% |
| Servicio y uso de Panteones | \$ 30,134.35 | \$ - | \$ 9,298.10 | \$ 4,642.10 | \$ 9,298.10 | \$ 20,839.25 | 30.85% |
| REGISTRO, LICENCIAS Y PERMISOS DIV. | \$ 1,269,962.32 | \$ - | \$ 895,072.88 | \$ 194,184.65 | \$ 895,072.88 | \$ 374,889.64 | 70.48% |
| Registro del Estado Familiar | \$ 138,111.55 | \$ - | \$ 49,992.50 | \$ 8,731.00 | \$ 49,992.50 | \$ 88,119.05 | 36.20% |
| Certificaciones y Legalizaciones | \$ 350,000.00 | \$ - | \$ 151,286.76 | \$ 49,248.71 | \$ 151,286.76 | \$ 198,713.24 | 49.22% |
| Expedición y renovación de placa de funcionamiento de establecimientos comerciales e industriales | \$ 731,850.77 | \$ - | \$ 678,953.42 | \$ 130,606.94 | \$ 678,953.42 | \$ 52,997.35 | 92.77% |
| Expedición, revalidación y canje de permisos o licencias de establecimientos que enajenan o expendan bebidas alcoholicas | \$ 45,000.00 | \$ - | \$ 11,000.00 | \$ 5,000.00 | \$ 11,000.00 | \$ 34,000.00 | 24.44% |
| Derechos por expedit. y revalidación de licencias o permisos para colocación y emisión anuncio Pub. | \$ 5,000.00 | \$ - | \$ 3,840.00 | \$ 600.00 | \$ 3,840.00 | \$ 1,160.00 | 76.80% |
| DESARROLLO URBANO Y ECOLOGIA | \$ 1,879,663.63 | \$ - | \$ 285,278.50 | \$ 17,188.14 | \$ 285,278.50 | \$ 1,594,385.13 | 15.18% |
| Alineamiento, deslinde y nomenclatura | \$ 308,204.44 | \$ - | \$ 1,759.43 | \$ 924.65 | \$ 1,759.43 | \$ 308,445.01 | 0.57% |
| Realización y expedición de avalúos catastrales | \$ 589,237.69 | \$ - | \$ 162,462.83 | \$ 8,475.00 | \$ 162,462.83 | \$ 426,774.86 | 27.57% |
| Expedición de constancias y otorgamiento de licencias de uso de suelo y autorización de fraccionamientos en sus diversas modalidades | \$ 147,000.00 | \$ - | \$ 5,101.60 | \$ 1,584.25 | \$ 5,101.60 | \$ 141,898.40 | 3.47% |
| Licencias de construcción, reconstrucción, ampliación y demolición | \$ 500,000.00 | \$ - | \$ 44,500.35 | \$ 3,994.24 | \$ 44,500.35 | \$ 455,499.65 | 8.90% |
| Autorización de peritos en obras para construcción | \$ 10,215.05 | \$ - | \$ - | \$ - | \$ - | \$ 10,215.05 | 0.00% |
| Autorización para la venta de lotes de terrenos en fraccionamientos | \$ 3,000.00 | \$ - | \$ - | \$ - | \$ - | \$ 3,000.00 | 0.00% |
| Otros derechos por servicios relacionados con el desarrollo urbano | \$ 11,378.67 | \$ - | \$ 84,950.00 | \$ 2,200.00 | \$ 84,950.00 | \$ 53,571.33 | 570.80% |
| Participación en concursos, licitaciones y ejecución de obra pública | \$ 8,666.67 | \$ - | \$ - | \$ - | \$ - | \$ 8,666.67 | 0.00% |
| Expedición de dictamen de impacto ambiental y otros servicios en materia ecológica | \$ 297,961.11 | \$ - | \$ - | \$ - | \$ - | \$ 297,961.11 | 0.00% |
| Aviso de terminación de obra | \$ - | \$ - | \$ 6,504.29 | \$ - | \$ 6,504.29 | \$ 6,504.29 | 0.00% |
| Derecho especial para obras por cooperación | \$ 4,000.00 | \$ - | \$ - | \$ - | \$ - | \$ 4,000.00 | 0.00% |
| ACCESORIOS A LOS DERECHOS | \$ 1,000.00 | \$ - | \$ - | \$ - | \$ - | \$ 1,000.00 | 0.00% |
| APROVECHAMIENTOS | \$ 2,237,400.20 | \$ - | \$ 1,321,786.06 | \$ 179,608.12 | \$ 1,321,786.06 | \$ 915,614.14 | 59.03% |
| Intereses moratorios | \$ 1,000.00 | \$ - | \$ - | \$ - | \$ - | \$ 1,000.00 | 0.00% |
| Recargos | \$ 3,000.00 | \$ - | \$ - | \$ - | \$ - | \$ 3,000.00 | 0.00% |
| Multas a infractores de los reglamentos administrativos por bando de policía | \$ 284,030.83 | \$ - | \$ 20,387.70 | \$ 6,887.70 | \$ 20,387.70 | \$ 263,643.13 | 7.18% |
| Multas Federales no fiscales | \$ 1,000.00 | \$ - | \$ 209,417.00 | \$ - | \$ 209,417.00 | \$ 208,417.00 | 20841.70% |
| Donaciones hechas a Favor del Mpio. | \$ 554,061.74 | \$ - | \$ 24,353.36 | \$ 2,933.42 | \$ 24,353.36 | \$ 530,608.38 | 4.39% |
| Intereses | \$ 5,291.28 | \$ - | \$ - | \$ - | \$ - | \$ 5,291.28 | 0.00% |
| Indemnización por daños a bienes municipales | \$ 1,000.00 | \$ - | \$ 139,000.00 | \$ - | \$ 139,000.00 | \$ 138,000.00 | 13800.00% |
| Rezagos Ejercicios Fiscales anteriores | \$ 1,387,116.35 | \$ - | \$ 928,628.00 | \$ 169,787.00 | \$ 928,628.00 | \$ 458,488.35 | 68.95% |
| PRODUCTOS | \$ 104,000.00 | \$ - | \$ 20,185.00 | \$ 10,900.00 | \$ 20,185.00 | \$ 83,815.00 | 19.41% |
| Venta de bienes muebles e inmuebles propiedad del municipio | \$ 1,000.00 | \$ - | \$ - | \$ - | \$ - | \$ 1,000.00 | 0.00% |
| Arrendamiento de bienes muebles o inmuebles propiedad del municipio | \$ 97,000.00 | \$ - | \$ 20,185.00 | \$ 10,900.00 | \$ 20,185.00 | \$ 76,815.00 | 20.81% |


| FUENTE DE INGRESO | LEY DE INGRESOS | | DEVENGADO | RECAUDADO EN EL MES REPORTADO | RECAUDADO ACUMULADO | POR RECAUDAR | AVANCE PORCENTUAL |
|--|-------------------------|-------------|-------------------------|-------------------------------|-------------------------|-------------------------|-------------------|
| | ESTIMADA | MODIFICADA | | | | | |
| Expedición en copia simple o certificada o reproducción de la información en dispositivos de almacenamiento, derivado del ejercicio del derecho de acceso a la información | \$ 1,000.00 | | \$ - | \$ - | \$ - | \$ 1,000.00 | 0.00% |
| Accesorios de los Productos | \$ 5,000.00 | | \$ - | \$ - | \$ - | \$ 5,000.00 | 0.00% |
| FONDO DE OPERACIÓN | \$ 16,637,457.00 | \$ - | \$ - | \$ - | \$ - | \$ 16,637,457.00 | 0.00% |
| PARTICIPACIONES FUPO | \$ 16,637,457.00 | \$ - | \$ - | \$ - | \$ - | \$ 16,637,457.00 | 0.00% |
| PARTICIPACIONES FOGP | | | \$ 3,275,079.00 | \$ 1,091,693.00 | \$ 3,275,079.00 | \$ - | 0.00% |
| PARTICIPACIONES FOFOM | | | \$ 2,321,076.00 | \$ 773,692.00 | \$ 2,321,076.00 | \$ - | 0.00% |
| PARTICIPACIONES ISAN | | | \$ 23,001.00 | \$ 7,667.00 | \$ 23,001.00 | \$ - | 0.00% |
| PARTICIPACIONES IEPS | | | \$ 23,698.00 | \$ 11,849.00 | \$ 23,698.00 | \$ - | 0.00% |
| FONDO DE INVERSION | \$ 2,250,242.00 | \$ - | \$ - | \$ - | \$ - | \$ 2,250,242.00 | 0.00% |
| PARTICIPACIONES FUPI | \$ 2,250,242.00 | \$ - | \$ - | \$ - | \$ - | \$ 2,250,242.00 | 0.00% |
| RENDIMIENTO FINANCIEROS | | | \$ - | \$ - | \$ - | \$ - | 0.00% |
| FONDO DE INFRAESTRUCTURA SOCIAL | \$ 2,642,755.00 | \$ - | \$ 1,021,410.00 | \$ 340,470.00 | \$ 1,021,410.00 | \$ 1,621,345.00 | 38.89% |
| PARTICIPACIONES FISM | \$ 2,642,755.00 | \$ - | \$ 1,021,410.00 | \$ 340,470.00 | \$ 1,021,410.00 | \$ 1,621,345.00 | 38.89% |
| RENDIMIENTOS FINANCIEROS | | | \$ - | \$ - | \$ - | \$ - | 0.00% |
| APORTACION DE BENEFICIARIOS | | | \$ - | \$ - | \$ - | \$ - | 0.00% |
| FONDO DE FORTALECIMIENTO | \$ 12,126,905.00 | \$ - | \$ 3,480,525.00 | \$ 1,160,175.00 | \$ 3,480,525.00 | \$ 8,646,380.00 | 28.70% |
| PARTICIPACIONES FORTALECIMIENTO | \$ 12,126,905.00 | \$ - | \$ 3,480,525.00 | \$ 1,160,175.00 | \$ 3,480,525.00 | \$ 8,646,380.00 | 28.70% |
| RENDIMIENTOS FINANCIEROS | | | \$ - | \$ - | \$ - | \$ - | 0.00% |
| FONDO DE FISCALIZACION | \$ 397,375.00 | \$ - | \$ 200,298.00 | \$ 66,766.00 | \$ 200,298.00 | \$ 197,077.00 | 50.41% |
| PARTICIPACION DE FISCALIZACION | \$ 397,375.00 | \$ - | \$ 200,298.00 | \$ 66,766.00 | \$ 200,298.00 | \$ 197,077.00 | 50.41% |
| RECURSOS ADICIONALES FOFIM-2012 | | | \$ - | \$ - | \$ - | \$ - | |
| RENDIMIENTOS FINANCIEROS | | | \$ - | \$ - | \$ - | \$ - | |
| | \$ 56,779,900.15 | \$ - | \$ 26,047,855.76 | \$ 7,458,835.65 | \$ 26,047,855.76 | \$ 29,732,044.40 | 46.70% |
| | 56,779,900.15 | | | 7,458,835.65 | 26,047,855.76 | 29,732,044.40 | |
| | 0.00 | | | 0.00 | 8,737.44 | | |

"Bajo protesta de decir verdad declaramos que las cifras contenidas en este estado financiero son veraces y contienen toda la información referente a la situación y/o los resultados del Municipio de Atitalaquia, Hgo., afirmando ser legalmente responsables de la autenticidad y veracidad de las mismas, y asimismo asumimos la responsabilidad derivada de cualquier declaración en falso sobre los mismos". Dicha leyenda no sustituye a las respectivas notas a los estados financieros, cuya estructuración y presentación deberá opearse a lo establecido por el CONAC



ESTADO ANALITICO DE INGRESOS PRESUPUESTARIOS
MUNICIPIO DE ATITALAQUIA HIDALGO
DEL 01 AL 31 DE MARZO 2014

| FUENTE DE INGRESO | LEY DE INGRESOS | | DEVENGADO | RECAUDADO EN EL MES REPORTADO | RECAUDADO ACUMULADO | POR RECAUDAR | AVANCE RECAUDO |
|---|------------------|------------|------------------|-------------------------------|---------------------|-----------------|----------------|
| | ESTIMADA | MODIFICADA | | | | | |
| TRIBUTARIOS | | | | | | | |
| IMPUESTOS | \$ 14,153,005.65 | \$ - | \$ 12,648,217.41 | \$ 1,356,673.80 | \$ 12,648,217.41 | \$ 1,504,788.24 | 89.37% |
| PRELIAL | \$ 11,683,398.08 | \$ - | \$ 12,085,943.02 | \$ 1,119,162.00 | \$ 12,085,943.02 | \$ 402,544.94 | 103.45% |
| Urbano | \$ 3,500,000.00 | \$ - | \$ 3,429,008.00 | \$ 173,489.00 | \$ 3,429,008.00 | \$ 70,992.00 | 97.97% |
| Rustico | \$ 193,398.08 | \$ - | \$ 499,541.02 | \$ 75,294.00 | \$ 499,541.02 | \$ 308,142.94 | 258.30% |
| Industrial | \$ 9,900,000.00 | \$ - | \$ 10,703,202.00 | \$ 1,006,565.00 | \$ 10,703,202.00 | \$ 803,202.00 | 108.11% |
| Desc. Pronto pago | \$ 1,180,000.00 | \$ - | \$ 1,893,534.00 | \$ 61,642.00 | \$ 1,893,534.00 | \$ 713,534.00 | 160.47% |
| Desc. Insen y Jubitados | \$ 670,000.00 | \$ - | \$ 652,274.00 | \$ 74,544.00 | \$ 652,274.00 | \$ 17,726.00 | 97.35% |
| Desc. Por Convenio | \$ 20,000.00 | \$ - | \$ - | \$ - | \$ - | \$ 20,000.00 | 0.00% |
| Desc. Por Acuerdo Asamblea | \$ 40,000.00 | \$ - | \$ - | \$ - | \$ - | \$ 40,000.00 | 0.00% |
| IMPUESTOS SOBRE TRASLADO | \$ 1,937,066.48 | \$ - | \$ 161,069.39 | \$ 31,333.80 | \$ 161,069.39 | \$ 1,775,997.09 | 8.32% |
| Traslado de Dominio | \$ 1,937,066.48 | \$ - | \$ 161,069.39 | \$ 31,333.80 | \$ 161,069.39 | \$ 1,775,997.09 | 8.32% |
| IMPUESTO A LOS ESTABLECIMIENTOS DE ENSEÑANZA PARTICULAR | \$ 50,000.00 | \$ - | \$ - | \$ - | \$ - | \$ 50,000.00 | 0.00% |
| IMPUESTO SOBRE JUEGOS PERMITIDOS, ESPECTACULOS PUBLICOS, DIVERSIONES Y APARATOS MECANICOS O ELECTROMECANICOS ACCIONADOS POR MONEDAS O FICHAS | \$ 24,613.33 | \$ - | \$ 18,552.00 | \$ 6,142.00 | \$ 18,552.00 | \$ 8,081.33 | 67.25% |
| IMPUESTO A COMERCIOS AMBULANTES | \$ - | \$ - | \$ - | \$ - | \$ - | \$ - | 0.00% |
| ACCESORIOS A LOS IMPUESTOS | \$ 457,927.76 | \$ - | \$ 384,653.00 | \$ 200,036.00 | \$ 384,653.00 | \$ 73,274.76 | 84.00% |
| NO TRIBUTARIOS | | | | | | | |
| DERECHOS | \$ 5,230,760.30 | \$ - | \$ 1,712,580.28 | \$ 858,850.91 | \$ 1,712,580.28 | \$ 3,518,180.02 | 32.74% |
| SERVICIOS PUBLICOS | \$ 2,080,134.35 | \$ - | \$ 532,229.10 | \$ 281,194.00 | \$ 532,229.10 | \$ 1,547,905.25 | 25.89% |
| Servicio de alumbrado publico | \$ 2,035,000.00 | \$ - | \$ 522,933.00 | \$ 280,105.00 | \$ 522,933.00 | \$ 1,512,067.00 | 25.70% |
| Servicio de limpieas | \$ 15,000.00 | \$ - | \$ - | \$ - | \$ - | \$ 15,000.00 | 0.00% |
| Servicio y uso de Paratones | \$ 30,134.35 | \$ - | \$ 9,296.10 | \$ 1,089.00 | \$ 9,296.10 | \$ 20,838.25 | 30.85% |
| REGISTRO, LICENCIAS Y PERMISOS DIV. | \$ 1,269,962.32 | \$ - | \$ 895,072.68 | \$ 361,692.85 | \$ 895,072.68 | \$ 374,889.64 | 70.46% |
| Registro del Estado Familiar | \$ 138,111.55 | \$ - | \$ 49,992.50 | \$ 21,024.00 | \$ 49,992.50 | \$ 88,119.05 | 36.20% |
| Certificaciones y Legalizaciones | \$ 350,000.00 | \$ - | \$ 151,286.76 | \$ 48,835.55 | \$ 151,286.76 | \$ 198,713.24 | 43.22% |
| Expedición y renovación de placa de funcionamiento de establecimientos comerciales e industriales | \$ 731,850.77 | \$ - | \$ 678,953.42 | \$ 288,793.30 | \$ 678,953.42 | \$ 52,697.35 | 92.77% |
| Expedición, revalidación y canje de permisos o licencias de funcionamiento de establecimientos que enajenen o expendan bebidas alcohólicas | \$ 45,000.00 | \$ - | \$ 11,000.00 | \$ 4,000.00 | \$ 11,000.00 | \$ 34,000.00 | 24.44% |
| Derechos por expad. y revalidación de licencias o permisos para colocación y emisión anuncio Pub. | \$ 5,000.00 | \$ - | \$ 3,840.00 | \$ 1,040.00 | \$ 3,840.00 | \$ 1,160.00 | 78.80% |
| DESARROLLO URBANO Y ECOLOGIA | \$ 1,879,863.63 | \$ - | \$ 285,278.50 | \$ 215,964.06 | \$ 285,278.50 | \$ 1,594,385.13 | 15.18% |
| Alineamiento, destino y nomenclatura | \$ 308,204.44 | \$ - | \$ 1,759.43 | \$ 223.20 | \$ 1,759.43 | \$ 306,445.01 | 0.57% |
| Realización y expedición de avalúos catastrales | \$ 589,237.69 | \$ - | \$ 162,462.83 | \$ 153,987.83 | \$ 162,462.83 | \$ 428,774.88 | 27.57% |
| Expedición de constancias y otorgamiento de licencias de uso de suelo y autorización de fraccionamientos en sus diversas modalidades | \$ 147,000.00 | \$ - | \$ 5,101.60 | \$ 2,550.80 | \$ 5,101.60 | \$ 141,898.40 | 3.47% |
| Licencias de construcción, reconstrucción, ampliación y demolición | \$ 500,000.00 | \$ - | \$ 44,500.35 | \$ 1,240.71 | \$ 44,500.35 | \$ 455,499.65 | 8.90% |
| Autorización de peños en obras para construcción | \$ 10,215.05 | \$ - | \$ - | \$ - | \$ - | \$ 10,215.05 | 0.00% |
| Autorización para la venta de lotes de terrenos en fraccionamientos | \$ 3,000.00 | \$ - | \$ - | \$ - | \$ - | \$ 3,000.00 | 0.00% |
| Otros derechos por servicios relacionados con el desarrollo urbano | \$ 11,378.67 | \$ - | \$ 64,950.00 | \$ 52,350.00 | \$ 64,950.00 | \$ 53,571.33 | 80.90% |
| Participación en concursos, licitaciones y ejecución de obra pública | \$ 8,668.67 | \$ - | \$ - | \$ - | \$ - | \$ 8,668.67 | 0.00% |
| Expedición de dictamen de impacto ambiental y otros servicios en materia ecológica | \$ 297,981.11 | \$ - | \$ - | \$ - | \$ - | \$ 297,981.11 | 0.00% |
| Aviso de terminación de obra | \$ 4,000.00 | \$ - | \$ 6,504.29 | \$ 5,811.52 | \$ 6,504.29 | \$ 6,504.29 | 0.00% |
| Derecho especial para obras por cooperación | \$ 1,000.00 | \$ - | \$ - | \$ - | \$ - | \$ 4,000.00 | 0.00% |
| ACCESORIOS A LOS DERECHOS | \$ - | \$ - | \$ - | \$ - | \$ - | \$ 1,000.00 | 0.00% |
| APROVECHAMIENTOS | \$ 2,237,400.20 | \$ - | \$ 1,328,523.50 | \$ 724,989.45 | \$ 1,328,523.50 | \$ 908,876.70 | 59.38% |
| Intereses moratorios | \$ 1,000.00 | \$ - | \$ - | \$ - | \$ - | \$ 1,000.00 | 0.00% |
| Recargos | \$ 3,000.00 | \$ - | \$ - | \$ - | \$ - | \$ 3,000.00 | 0.00% |
| Multas a infractoras de los reglamentos administrativos por bando de policía | \$ 284,030.83 | \$ - | \$ 20,387.70 | \$ 9,050.00 | \$ 20,387.70 | \$ 283,643.13 | 7.16% |
| Multas Federales no fiscales | \$ 1,000.00 | \$ - | \$ 209,417.00 | \$ 209,417.00 | \$ 209,417.00 | \$ 208,417.00 | 20941.70% |
| Donaciones hechas a Favor del Mpio. | \$ 554,961.74 | \$ - | \$ 24,353.36 | \$ 18,546.01 | \$ 24,353.36 | \$ 530,608.38 | 4.39% |
| Intereses | \$ 5,291.28 | \$ - | \$ - | \$ - | \$ - | \$ 5,291.28 | 0.00% |
| Indemnización por daños a bienes municipales | \$ 1,000.00 | \$ - | \$ 6,737.44 | \$ 6,737.44 | \$ 6,737.44 | \$ 5,737.44 | 673.74% |
| Aprov. Por Aportaciones y cooperaciones | \$ - | \$ - | \$ 139,000.00 | \$ - | \$ 139,000.00 | \$ 139,000.00 | 0.00% |
| Rezagos Ejercicios Fiscales anteriores | \$ 1,387,116.35 | \$ - | \$ 928,628.00 | \$ 481,230.00 | \$ 928,628.00 | \$ 458,488.35 | 68.95% |
| PRODUCTOS | \$ 104,000.00 | \$ - | \$ 20,185.00 | \$ 2,750.00 | \$ 20,185.00 | \$ 83,815.00 | 19.41% |
| Venta de bienes muebles e inmuebles propiedad del municipio | \$ 1,000.00 | \$ - | \$ - | \$ - | \$ - | \$ 1,000.00 | 0.00% |
| Arrendamiento de bienes muebles o inmuebles propiedad del municipio | \$ 97,000.00 | \$ - | \$ 20,185.00 | \$ 2,750.00 | \$ 20,185.00 | \$ 76,815.00 | 20.81% |



| FUENTE DE INGRESO | LEY DE INGRESOS | | DEVENGADO | RECAUDADO EN EL MES REPORTADO | RECAUDADO ACUMULADO | POR RECAUDAR | AVANCE RECAUD. |
|--|-------------------------|-------------|-------------------------|-------------------------------|-------------------------|-------------------------|----------------|
| | ESTIMADA | MODIFICADA | | | | | |
| Expedición en copia simple o certificada o reproducción de la información en dispositivos de almacenamiento, derivado del ejercicio del derecho de acceso a la información | \$ 1,000.00 | | \$ - | \$ - | \$ - | \$ 1,000.00 | 0.00% |
| Accesorios de los Productos | \$ 5,000.00 | | \$ - | \$ - | \$ - | \$ 5,000.00 | 0.00% |
| FONDO DE OPERACIÓN | \$ 16,637,457.00 | \$ - | \$ - | \$ - | \$ - | \$ 16,637,457.00 | 0.00% |
| PARTICIPACIONES FUPRO | \$ 16,637,457.00 | \$ - | \$ - | \$ - | \$ - | \$ 16,637,457.00 | 0.00% |
| PARTICIPACIONES FOGP | | | \$ 3,275,079.00 | \$ 310,334.00 | \$ 3,275,079.00 | \$ 3,275,079.00 | 0.00% |
| PARTICIPACIONES FOFOM | | | \$ 2,321,076.00 | \$ 1,547,384.00 | \$ 2,321,076.00 | \$ 2,321,076.00 | 0.00% |
| PARTICIPACIONES ISAN | | | \$ 23,001.00 | \$ 15,334.00 | \$ 23,001.00 | \$ 23,001.00 | 0.00% |
| PARTICIPACIONES IEPS | | | \$ 23,698.00 | \$ 11,849.00 | \$ 23,698.00 | \$ 23,698.00 | 0.00% |
| FONDO DE INVERSION | \$ 2,250,242.00 | \$ - | \$ - | \$ - | \$ - | \$ 2,250,242.00 | 0.00% |
| PARTICIPACIONES FUPI | \$ 2,250,242.00 | \$ - | \$ - | \$ - | \$ - | \$ 2,250,242.00 | 0.00% |
| RENDIMIENTO FINANCIEROS | | | \$ - | \$ - | \$ - | \$ - | 0.00% |
| FONDO DE INFRAESTRUCTURA SOCIAL | \$ 2,642,755.00 | \$ - | \$ 1,021,410.00 | \$ 340,470.00 | \$ 1,021,410.00 | \$ 1,621,345.00 | 38.65% |
| PARTICIPACIONES FISM | \$ 2,642,755.00 | \$ - | \$ 1,021,410.00 | \$ 340,470.00 | \$ 1,021,410.00 | \$ 1,621,345.00 | 38.65% |
| RENDIMIENTOS FINANCIEROS | | | \$ - | \$ - | \$ - | \$ - | 0.00% |
| APORTACION DE BENEFICIARIOS | | | \$ - | \$ - | \$ - | \$ - | 0.00% |
| FONDO DE FORTALECIMIENTO | \$ 12,126,905.00 | \$ - | \$ 3,480,525.00 | \$ 1,160,175.00 | \$ 3,480,525.00 | \$ 8,646,380.00 | 28.70% |
| PARTICIPACIONES FORTALECIMIENTO | \$ 12,126,905.00 | \$ - | \$ 3,480,525.00 | \$ 1,160,175.00 | \$ 3,480,525.00 | \$ 8,646,380.00 | 28.70% |
| RENDIMIENTOS FINANCIEROS | | | \$ - | \$ - | \$ - | \$ - | 0.00% |
| FONDO DE FISCALIZACION | \$ 397,375.00 | \$ - | \$ 200,298.00 | \$ 66,766.00 | \$ 200,298.00 | \$ 197,077.00 | 50.41% |
| PARTICIPACION DE FISCALIZACION | \$ 397,375.00 | \$ - | \$ 200,298.00 | \$ 66,766.00 | \$ 200,298.00 | \$ 197,077.00 | 50.41% |
| RECURSOS ADICIONALES FOFIM-2012 | | | \$ - | \$ - | \$ - | \$ - | |
| RENDIMIENTOS FINANCIEROS | | | \$ - | \$ - | \$ - | \$ - | |
| | \$ 65,779,900.15 | \$ - | \$ 26,054,593.19 | \$ 6,395,576.16 | \$ 26,054,593.19 | \$ 29,725,306.96 | 46.71% |
| | \$5,779,900.15 | | | 6,395,576.16 | | 26,054,593.19 | 29,725,306.96 |
| | 0.00 | | | 0.00 | | - | |

"Bajo protesta de decir verdad declaramos que los cifras contenidas en este estado financiera son veraces y contienen toda la información referente a la situación y/o los resultados del Municipio de Atitalaquia, Hgo., afirmando ser legalmente responsables de la autenticidad y veracidad de las mismas, y asimismo asumimos la responsabilidad derivada de cualquier declaración en falso sobre las mismas". Dicha leyenda no sustituye a las respectivas notas a los estados financieros, cuya estructuración y presentación deberá opegarse a lo establecido por el CONAC.

