

RESUMEN EJECUTIVO DEL INFORME DE AVANCE DE GESTION FINANCIERA



MUNICIPIO DE ATITALAQUIA, HGO.

EJERCICIO FISCAL 2014

PRIMER TRIMESTRE (ENERO-MARZO)

FUENTE DE FINANCIAMIENTO	CONCEPTO	PRESUPUESTO DE INGRESOS				INGRESOS						% Eficiencia Trimestral	Acumulado del Ejercicio		% Eficiencia del Ejercicio	% VARIACION CON PRESUPUESTO MODIFICADO		
		PRESUPUESTO ESTIMADO	AMPLIACIONES	REDUCCIONES	PRESUPUESTO MODIFICADO	ENERO		FEBRERO		MARZO			Acumulado del Trimestre					
						Ingreso Estimado	Ingreso Recaudado	Ingreso Estimado	Ingreso Recaudado	Ingreso Estimado	Ingreso Recaudado	Ingreso Estimado	Ingreso Recaudado		Ingreso Estimado	Ingreso Recaudado		
REPO	IMPUESTOS	\$ 14,153,005.64				1,179,417.14	7,969,144.97	1,179,417.14	3,769,787.64	1,179,417.14	1,837,912.80	3,530,751.41	13,576,845.41	383.72%	14,153,005.64	13,576,845.41	95.93%	0.00%
REPO	DERECHOS	\$ 5,230,760.31				435,896.69	637,714.48	435,896.69	216,014.89	435,896.69	858,850.91	1,307,690.08	1,712,580.28	130.96%	5,230,760.31	1,712,580.28	32.74%	0.00%
REPO	PRODUCTOS	\$ 104,000.00				8,666.67	6,535.00	8,666.67	10,900.00	8,666.67	2,750.00	26,000.00	20,185.00	77.63%	104,000.00	20,185.00	19.41%	0.00%
REPO	APROVECHAMIENTOS	\$ 2,237,400.20				186,450.02	146,323.93	186,450.02	9,811.12	186,450.02	243,750.45	559,350.05	399,895.50	71%	2,237,400.20	399,895.50	17.87%	0.00%
FGP	FONDO GENERAL DE PARTICIPACIONES	\$ 16,637,457.00				1,386,454.75	1,873,052.00	1,386,454.75	1,091,693.00	1,386,454.75	330,334.00	4,159,364.25	3,275,079.00	78.74%	16,637,457.00	3,275,079.00	19.68%	0.00%
FFM	FONDO DE FOMENTO MUNICIPAL					0.00	0.00	0.00	773,692.00	0.00	1,547,384.00	0.00	2,321,076.00	0.00%	0.00	2,321,076.00	0.00%	0.00%
FIAN	FONDO DE IMPUESTO SOBRE AUTOMOVILES NUEVOS					0.00	0.00	0.00	7,667.00	0.00	15,334.00	0.00	23,001.00	0.00%	0.00	23,001.00	0.00%	0.00%
FIAP	FONDO DE IMPUESTO SOBRE PRODUCTOS					0.00	0.00	0.00	11,849.00	0.00	11,849.00	0.00	23,698.00	0.00%	0.00	23,698.00	0.00%	0.00%
FUPI	FONDO DE INVERSION	\$ 2,250,242.00				187,520.17	0.00	187,520.17	0.00	187,520.17	0.00	562,560.50	0.00	0.00%	2,250,242.00	0.00	0.00%	0.00%
FAISM	FONDO DE INFRAESTRUCTURA SOCIAL	\$ 2,642,755.00				264,275.50	340,470.00	264,275.50	340,470.00	264,275.50	340,470.00	792,826.50	1,021,410.00	128.83%	2,642,755.00	1,021,410.00	38.65%	0.00%
FAFM	FONDO DE FORTALECIMIENTO	\$ 12,126,905.00				1,010,575.42	1,160,175.00	1,010,575.42	1,160,175.00	1,010,575.42	1,160,175.00	3,031,726.25	3,480,525.00	114.80%	12,126,905.00	3,480,525.00	28.70%	0.00%
FOFI	FONDO DE FISCALIZACION	\$ 397,375.00				33,114.58	66,766.00	33,114.58	66,766.00	33,114.58	66,766.00	99,343.75	200,298.00	201.62%	397,375.00	200,298.00	50.41%	0.00%
	TOTAL	\$ 55,779,900.15	\$ -	\$ -	\$ -	4,692,370.93	12,200,181.38	4,692,370.93	7,458,835.65	4,692,370.93	6,395,576.16	14,077,112.79	26,054,593.19		55,779,900.15	26,054,593.19		



AUTORIZO:
PRESIDENTE MUNICIPAL

C. PAULINO JAIME REYES GALINDO



REVISO:
SINDICO MUNICIPAL

C. SALVADOR RAMIREZ LOPEZ



ELABORO:
TESORERA MUNICIPAL

C. NORMA ACEVEDO GARCIA

RESUMEN EJECUTIVO DEL INFORME DE AVANCE DE GESTION FINANCIERA

MR-01 Fecha: 31 de Marzo de 2014
Página 1 de 7

MUNICIPIO DE ATITLAQUIA, HGO.

EJERCICIO FISCAL 2014

PRIMER TRIMESTRE (ENERO-MARZO)

FUENTE DE FINANCIAMIENTO	PROGRAMA O PROYECTO	UNIDAD DE MEDIDA	PRESUPUESTO DE EGRESOS				EROGACIONES POR OBRAS Y/O ACCIONES				METAS					
			PRESUPUESTO APROBADO	AMPLIACIONES	REDUCCIONES	PRESUPUESTO MODIFICADO	COMPROMETIDO	DEVENGADO	EJERCIDO	PAGADO	APROBADAS	AMPLIACIONES	REDUCCIONES	MODIFICADAS	REALIZADAS	POR REALIZAR
RECURSOS PROPIOS	Delegados	ACCION	\$ 331,118.18	\$ -	\$ -	\$ -	\$ 80,041.70	\$ 80,041.70	\$ 80,041.70	\$ 80,041.70	\$ 331,118.18	\$ -	\$ -	\$ -	\$ 80,041.70	\$ 251,077.48
RECURSOS PROPIOS	C.A.I.C.	ACCION	\$ 695,045.20	\$ -	\$ -	\$ -	\$ 157,760.54	\$ 157,760.54	\$ 157,760.54	\$ 157,760.54	\$ 695,045.20	\$ -	\$ -	\$ -	\$ 157,760.54	\$ 537,284.66
RECURSOS PROPIOS	Espacios de Alimentacion	ACCION	\$ 1,147,041.00	\$ -	\$ -	\$ -	\$ 297,800.56	\$ 297,800.56	\$ 297,800.56	\$ 297,800.56	\$ 1,147,041.00	\$ -	\$ -	\$ -	\$ 297,800.56	\$ 849,240.44
RECURSOS PROPIOS	Intendentes Escuelas	ACCION	\$ 400,460.32	\$ -	\$ -	\$ -	\$ 100,084.50	\$ 100,084.50	\$ 100,084.50	\$ 100,084.50	\$ 400,460.32	\$ -	\$ -	\$ -	\$ 100,084.50	\$ 300,375.82
RECURSOS PROPIOS	Educacion Arte y Cultura	ACCION	\$ 895,755.30	\$ -	\$ -	\$ -	\$ 194,260.43	\$ 194,260.43	\$ 194,260.43	\$ 194,260.43	\$ 895,755.30	\$ -	\$ -	\$ -	\$ 194,260.43	\$ 701,494.87
RECURSOS PROPIOS	Dif Municipal	ACCION	\$ 1,404,866.09	\$ -	\$ -	\$ -	\$ 341,160.87	\$ 341,160.87	\$ 341,160.87	\$ 341,160.87	\$ 1,404,866.09	\$ -	\$ -	\$ -	\$ 341,160.87	\$ 1,063,705.22
RECURSOS PROPIOS	Instancia de las Mujeres	ACCION	\$ 258,300.25	\$ -	\$ -	\$ -	\$ 61,155.31	\$ 61,155.31	\$ 61,155.31	\$ 61,155.31	\$ 258,300.25	\$ -	\$ -	\$ -	\$ 61,155.31	\$ 197,144.94
RECURSOS PROPIOS	Sueldos base al personal eventuo	ACCION	\$ 1,162,993.60	\$ -	\$ -	\$ -	\$ 363,439.44	\$ 363,439.44	\$ 363,439.44	\$ 363,439.44	\$ 1,162,993.60	\$ -	\$ -	\$ -	\$ 363,439.44	\$ 799,554.16
RECURSOS PROPIOS	Retribuciones por serv. De carácter	ACCION	\$ 30,000.00	\$ -	\$ -	\$ -	\$ 3,600.00	\$ 3,600.00	\$ 3,600.00	\$ 3,600.00	\$ 30,000.00	\$ -	\$ -	\$ -	\$ 3,600.00	\$ 26,400.00
RECURSOS PROPIOS	Prima vacacional	ACCION	\$ 96,218.67	\$ -	\$ -	\$ -	\$ -	\$ -	\$ -	\$ -	\$ 96,218.67	\$ -	\$ -	\$ -	\$ -	\$ 96,218.67
RECURSOS PROPIOS	Aguinaldo	ACCION	\$ 843,620.54	\$ -	\$ -	\$ -	\$ -	\$ -	\$ -	\$ -	\$ 843,620.54	\$ -	\$ -	\$ -	\$ -	\$ 843,620.54
RECURSOS PROPIOS	Compensaciones	ACCION	\$ 858,000.00	\$ -	\$ -	\$ -	\$ 218,897.38	\$ 218,897.38	\$ 218,897.38	\$ 218,897.38	\$ 858,000.00	\$ -	\$ -	\$ -	\$ 218,897.38	\$ 639,102.62
RECURSOS PROPIOS	Indemnizaciones	ACCION	\$ -	\$ -	\$ -	\$ -	\$ 124,439.05	\$ 124,439.05	\$ 124,439.05	\$ 124,439.05	\$ -	\$ -	\$ -	\$ -	\$ 124,439.05	\$ 124,439.05
RECURSOS PROPIOS	Prestaciones contractuales	ACCION	\$ 90,000.00	\$ -	\$ -	\$ -	\$ 11,600.00	\$ 11,600.00	\$ 11,600.00	\$ 11,600.00	\$ 90,000.00	\$ -	\$ -	\$ -	\$ 11,600.00	\$ 78,400.00
RECURSOS PROPIOS	Apoyos a la capacitacion servidores	ACCION	\$ 10,000.00	\$ -	\$ -	\$ -	\$ -	\$ -	\$ -	\$ -	\$ 10,000.00	\$ -	\$ -	\$ -	\$ -	\$ 10,000.00
RECURSOS PROPIOS	Estímulos	ACCION	\$ -	\$ -	\$ -	\$ -	\$ 305,228.00	\$ 305,228.00	\$ 305,228.00	\$ 305,228.00	\$ -	\$ -	\$ -	\$ -	\$ 305,228.00	\$ 305,228.00
RECURSOS PROPIOS	Otras prestaciones sociales y eco	ACCION	\$ 83,500.00	\$ -	\$ -	\$ -	\$ -	\$ -	\$ -	\$ -	\$ 83,500.00	\$ -	\$ -	\$ -	\$ -	\$ 83,500.00
RECURSOS PROPIOS	Impuesto sobre nómina	ACCION	\$ 793,652.26	\$ -	\$ -	\$ -	\$ 286,289.00	\$ 286,289.00	\$ 286,289.00	\$ 286,289.00	\$ 793,652.26	\$ -	\$ -	\$ -	\$ 286,289.00	\$ 507,363.26
RECURSOS PROPIOS	Mat. Utiles y equipos menores de	ACCION	\$ 150,000.00	\$ -	\$ -	\$ -	\$ 120,503.65	\$ 120,503.65	\$ 120,503.65	\$ 120,503.65	\$ 150,000.00	\$ -	\$ -	\$ -	\$ 120,503.65	\$ 29,496.35
RECURSOS PROPIOS	Materiales y utiles de impresion	ACCION	\$ 50,000.00	\$ -	\$ -	\$ -	\$ 9,860.00	\$ 9,860.00	\$ 9,860.00	\$ 9,860.00	\$ 50,000.00	\$ -	\$ -	\$ -	\$ 9,860.00	\$ 40,140.00
RECURSOS PROPIOS	Material estadístico y geografico	ACCION	\$ 15,000.00	\$ -	\$ -	\$ -	\$ -	\$ -	\$ -	\$ -	\$ 15,000.00	\$ -	\$ -	\$ -	\$ -	\$ 15,000.00
RECURSOS PROPIOS	Mat. Utiles equip. Menores tecnol	ACCION	\$ 120,000.00	\$ -	\$ -	\$ -	\$ 30,164.40	\$ 30,164.40	\$ 30,164.40	\$ 30,164.40	\$ 120,000.00	\$ -	\$ -	\$ -	\$ 30,164.40	\$ 89,835.60
RECURSOS PROPIOS	Material impreso e informacion d	ACCION	\$ 110,000.00	\$ -	\$ -	\$ -	\$ 46,105.64	\$ 46,105.64	\$ 46,105.64	\$ 46,105.64	\$ 110,000.00	\$ -	\$ -	\$ -	\$ 46,105.64	\$ 63,894.36
RECURSOS PROPIOS	Material de limpieza	ACCION	\$ 15,000.00	\$ -	\$ -	\$ -	\$ 3,985.42	\$ 3,985.42	\$ 3,985.42	\$ 3,985.42	\$ 15,000.00	\$ -	\$ -	\$ -	\$ 3,985.42	\$ 11,014.58
RECURSOS PROPIOS	Materiales y utiles de enseñanza	ACCION	\$ 10,000.00	\$ -	\$ -	\$ -	\$ 650.00	\$ 650.00	\$ 650.00	\$ 650.00	\$ 10,000.00	\$ -	\$ -	\$ -	\$ 650.00	\$ 9,350.00
RECURSOS PROPIOS	Materiales p registro, Ident. Bien	ACCION	\$ 35,000.00	\$ -	\$ -	\$ -	\$ -	\$ -	\$ -	\$ -	\$ 35,000.00	\$ -	\$ -	\$ -	\$ -	\$ 35,000.00
RECURSOS PROPIOS	productos alimenticios para pers	ACCION	\$ 200,000.00	\$ -	\$ -	\$ -	\$ 65,295.22	\$ 65,295.22	\$ 65,295.22	\$ 65,295.22	\$ 200,000.00	\$ -	\$ -	\$ -	\$ 65,295.22	\$ 134,704.78
RECURSOS PROPIOS	Utencilios para el servicio de alim	ACCION	\$ 21,901.95	\$ -	\$ -	\$ -	\$ 2,796.00	\$ 2,796.00	\$ 2,796.00	\$ 2,796.00	\$ 21,901.95	\$ -	\$ -	\$ -	\$ 2,796.00	\$ 19,105.95

AUTORIZO:
PRESIDENTE MUNICIPAL HIDALGOREVISO:
SINDICO MUNICIPALELABORO:
TESORERA MUNICIPAL



MUNICIPIO DE ATITALAQUIA, HGO.

EJERCICIO FISCAL 2014

PRIMER TRIMESTRE (ENERO-MARZO)

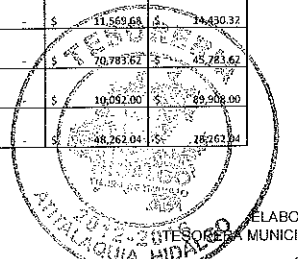
RECURSOS PROPIOS	Productos alimenticios agrop. Fo	ACCION	\$ 20,000.00	\$ -	\$ -	\$ -	\$ -	\$ -	\$ -	\$ 20,000.00	\$ -	\$ -	\$ -	\$ -	\$ 20,000.00	
RECURSOS PROPIOS	Productos minerales no metalico	ACCION	\$ 15,000.00	\$ -	\$ -	\$ -	\$ 24,651.09	\$ 24,651.09	\$ 24,651.09	\$ 24,651.09	\$ 15,000.00	\$ -	\$ -	\$ -	\$ 24,651.09	\$ 9,651.09
RECURSOS PROPIOS	Cemento y productos de concret	ACCION	\$ 10,000.00	\$ -	\$ -	\$ -	\$ 29,770.77	\$ 29,770.77	\$ 29,770.77	\$ 29,770.77	\$ 10,000.00	\$ -	\$ -	\$ -	\$ 29,770.77	\$ 19,770.77
RECURSOS PROPIOS	Cal yeso y productos de yeso	ACCION	\$ 1,000.00	\$ -	\$ -	\$ -	\$ -	\$ -	\$ -	\$ -	\$ 1,000.00	\$ -	\$ -	\$ -	\$ 1,000.00	
RECURSOS PROPIOS	Madera y productos de madera	ACCION	\$ 25,000.00	\$ -	\$ -	\$ -	\$ -	\$ -	\$ -	\$ -	\$ 25,000.00	\$ -	\$ -	\$ -	\$ 25,000.00	
RECURSOS PROPIOS	Vidrio y productos de vidrio	ACCION	\$ 15,000.00	\$ -	\$ -	\$ -	\$ -	\$ -	\$ -	\$ -	\$ 15,000.00	\$ -	\$ -	\$ -	\$ 15,000.00	
RECURSOS PROPIOS	Material electrico y electronico	ACCION	\$ 10,000.00	\$ -	\$ -	\$ -	\$ 57,199.60	\$ 57,199.60	\$ 57,199.60	\$ 57,199.60	\$ 10,000.00	\$ -	\$ -	\$ -	\$ 57,199.60	\$ 47,199.60
RECURSOS PROPIOS	Articulos metalicos para la const	ACCION	\$ 2,500.00	\$ -	\$ -	\$ -	\$ 5,424.53	\$ 5,424.53	\$ 5,424.53	\$ 5,424.53	\$ 2,500.00	\$ -	\$ -	\$ -	\$ 5,424.53	\$ 2,924.53
RECURSOS PROPIOS	Materiales complementarios	ACCION	\$ 10,000.00	\$ -	\$ -	\$ -	\$ -	\$ -	\$ -	\$ -	\$ 10,000.00	\$ -	\$ -	\$ -	\$ 10,000.00	
RECURSOS PROPIOS	Otros materiales y art. De constr	ACCION	\$ 35,000.00	\$ -	\$ -	\$ -	\$ 27,767.99	\$ 27,767.99	\$ 27,767.99	\$ 27,767.99	\$ 35,000.00	\$ -	\$ -	\$ -	\$ 27,767.99	\$ 7,232.01
RECURSOS PROPIOS	Productos quimicos basicos	ACCION	\$ 1,500.00	\$ -	\$ -	\$ -	\$ -	\$ -	\$ -	\$ -	\$ 1,500.00	\$ -	\$ -	\$ -	\$ 1,500.00	
RECURSOS PROPIOS	Fertilizantes, pesticidas y otros	ACCION	\$ 3,200.00	\$ -	\$ -	\$ -	\$ -	\$ -	\$ -	\$ -	\$ 3,200.00	\$ -	\$ -	\$ -	\$ 3,200.00	
RECURSOS PROPIOS	Medicinas y productos farmaceut	ACCION	\$ 95,000.00	\$ -	\$ -	\$ -	\$ 27,765.00	\$ 27,765.00	\$ 27,765.00	\$ 27,765.00	\$ 95,000.00	\$ -	\$ -	\$ -	\$ 27,765.00	\$ 67,235.00
RECURSOS PROPIOS	Materiales accesorios y suministr	ACCION	\$ -	\$ -	\$ -	\$ -	\$ 8,400.47	\$ 8,400.47	\$ 8,400.47	\$ 8,400.47	\$ -	\$ -	\$ -	\$ -	\$ 8,400.47	\$ 8,400.47
RECURSOS PROPIOS	Fibras sinteticas, hule, plasticos	ACCION	\$ 1,500.00	\$ -	\$ -	\$ -	\$ -	\$ -	\$ -	\$ -	\$ 1,500.00	\$ -	\$ -	\$ -	\$ 1,500.00	
RECURSOS PROPIOS	Otros productos quimicos	ACCION	\$ 2,000.00	\$ -	\$ -	\$ -	\$ 5,439.24	\$ 5,439.24	\$ 5,439.24	\$ 5,439.24	\$ 2,000.00	\$ -	\$ -	\$ -	\$ 5,439.24	\$ 3,439.24
RECURSOS PROPIOS	Combustibles, Lub. Aditivos adq	ACCION	\$ 56,281.10	\$ -	\$ -	\$ -	\$ 230,278.15	\$ 230,278.15	\$ 230,278.15	\$ 230,278.15	\$ 56,281.10	\$ -	\$ -	\$ -	\$ 230,278.15	\$ 173,997.05
RECURSOS PROPIOS	Vestuarios y uniformes	ACCION	\$ 50,000.00	\$ -	\$ -	\$ -	\$ -	\$ -	\$ -	\$ -	\$ 50,000.00	\$ -	\$ -	\$ -	\$ 50,000.00	
RECURSOS PROPIOS	Prendas de seguridad y proteccion	ACCION	\$ 20,000.00	\$ -	\$ -	\$ -	\$ -	\$ -	\$ -	\$ -	\$ 20,000.00	\$ -	\$ -	\$ -	\$ 20,000.00	
RECURSOS PROPIOS	Materiales de Seguridad Publica	ACCION	\$ 22,000.00	\$ -	\$ -	\$ -	\$ -	\$ -	\$ -	\$ -	\$ 22,000.00	\$ -	\$ -	\$ -	\$ 22,000.00	
RECURSOS PROPIOS	Articulos deportivos	ACCION	\$ 25,000.00	\$ -	\$ -	\$ -	\$ -	\$ -	\$ -	\$ -	\$ 25,000.00	\$ -	\$ -	\$ -	\$ 25,000.00	
RECURSOS PROPIOS	Productos textiles	ACCION	\$ 5,000.00	\$ -	\$ -	\$ -	\$ 7,386.00	\$ 7,386.00	\$ 7,386.00	\$ 7,386.00	\$ 5,000.00	\$ -	\$ -	\$ -	\$ 7,386.00	\$ 2,386.00
RECURSOS PROPIOS	Blanos, otros produc textiles exc	ACCION	\$ 12,000.00	\$ -	\$ -	\$ -	\$ -	\$ -	\$ -	\$ -	\$ 12,000.00	\$ -	\$ -	\$ -	\$ 12,000.00	
RECURSOS PROPIOS	Herramientas Menores	ACCION	\$ 15,000.00	\$ -	\$ -	\$ -	\$ 9,379.54	\$ 9,379.54	\$ 9,379.54	\$ 9,379.54	\$ 15,000.00	\$ -	\$ -	\$ -	\$ 9,379.54	\$ 5,620.46
RECURSOS PROPIOS	Refacciones y accesorios menor	ACCION	\$ 11,885.99	\$ -	\$ -	\$ -	\$ 120.01	\$ 120.01	\$ 120.01	\$ 120.01	\$ 11,885.99	\$ -	\$ -	\$ -	\$ 120.01	\$ 11,765.98
RECURSOS PROPIOS	Refacciones acces. Menores mo	ACCION	\$ 5,000.00	\$ -	\$ -	\$ -	\$ 160.08	\$ 160.08	\$ 160.08	\$ 160.08	\$ 5,000.00	\$ -	\$ -	\$ -	\$ 160.08	\$ 4,839.92
RECURSOS PROPIOS	Refacciones acces menores equ	ACCION	\$ 26,000.00	\$ -	\$ -	\$ -	\$ 11,569.68	\$ 11,569.68	\$ 11,569.68	\$ 11,569.68	\$ 26,000.00	\$ -	\$ -	\$ -	\$ 11,569.68	\$ 14,430.32
RECURSOS PROPIOS	Refacciones y acces. Menores o	ACCION	\$ 25,000.00	\$ -	\$ -	\$ -	\$ 70,783.62	\$ 70,783.62	\$ 70,783.62	\$ 70,783.62	\$ 25,000.00	\$ -	\$ -	\$ -	\$ 70,783.62	\$ 45,783.62
RECURSOS PROPIOS	Refacciones y acces. Menores de	ACCION	\$ 100,000.00	\$ -	\$ -	\$ -	\$ 10,092.00	\$ 10,092.00	\$ 10,092.00	\$ 10,092.00	\$ 100,000.00	\$ -	\$ -	\$ -	\$ 10,092.00	\$ 89,908.00
RECURSOS PROPIOS	Refacciones acces menores ma	ACCION	\$ 20,000.00	\$ -	\$ -	\$ -	\$ 48,262.04	\$ 48,262.04	\$ 48,262.04	\$ 48,262.04	\$ 20,000.00	\$ -	\$ -	\$ -	\$ 48,262.04	\$ 28,262.04

AUTORIZO:
PRESIDENTE MUNICIPAL

C. PAULINO JAIME REYES GALINDO

REVISO:
SINDICO MUNICIPAL

C. SALVADOR RAMIREZ LOPEZ

ELABORO:
TESORERA MUNICIPAL

L.A.E. NORMA ACEVEDO GARCIA

RESUMEN EJECUTIVO DEL INFORME DE AVANCE DE GESTION FINANCIERA



MUNICIPIO DE ATITALAQUIA, HGO.

EJERCICIO FISCAL 2014

PRIMER TRIMESTRE (ENERO-MARZO)

RECURSOS PROPIOS	Refacciones y acces menores ot	ACCION	\$ -	\$ -	\$ -	\$ -	\$ 3,729.99	\$ 3,729.99	\$ 3,729.99	\$ 3,729.99	\$ -	\$ -	\$ -	\$ -	\$ 3,729.99	\$ 3,729.99
RECURSOS PROPIOS	Reparacion y mantto. De equipo	ACCION	\$ 100,000.00	\$ -	\$ -	\$ -	\$ 8,189.70	\$ 8,189.70	\$ 8,189.70	\$ 8,189.70	\$ 100,000.00	\$ -	\$ -	\$ -	\$ 8,189.70	\$ 91,810.30
RECURSOS PROPIOS	Reparacion y mantto. De equipo	ACCION	\$ 3,000.00	\$ -	\$ -	\$ -	\$ -	\$ -	\$ -	\$ -	\$ 3,000.00	\$ -	\$ -	\$ -	\$ -	\$ 3,000.00
RECURSOS PROPIOS	Instalac. Rep. Mto. Mob. Equipo	ACCION	\$ 10,000.00	\$ -	\$ -	\$ -	\$ 5,129.68	\$ 5,129.68	\$ 5,129.68	\$ 5,129.68	\$ 10,000.00	\$ -	\$ -	\$ -	\$ 5,129.68	\$ 4,870.32
RECURSOS PROPIOS	Instalac. Rep. Mto. Maquinaria,	ACCION	\$ 120,000.00	\$ -	\$ -	\$ -	\$ 26,218.20	\$ 26,218.20	\$ 26,218.20	\$ 26,218.20	\$ 120,000.00	\$ -	\$ -	\$ -	\$ 26,218.20	\$ 93,781.80
RECURSOS PROPIOS	Conservacion y mtto. Menor de in	ACCION	\$ 80,000.00	\$ -	\$ -	\$ -	\$ 21,912.40	\$ 21,912.40	\$ 21,912.40	\$ 21,912.40	\$ 80,000.00	\$ -	\$ -	\$ -	\$ 21,912.40	\$ 58,087.60
RECURSOS PROPIOS	Inst. Rep. Mto. Equipo de compu	ACCION	\$ 21,259.31	\$ -	\$ -	\$ -	\$ -	\$ -	\$ -	\$ -	\$ 21,259.31	\$ -	\$ -	\$ -	\$ -	\$ 21,259.31
RECURSOS PROPIOS	Servicio de Limpieza y Manejo de	ACCION	\$ -	\$ -	\$ -	\$ -	\$ 88,737.99	\$ 88,737.99	\$ 88,737.99	\$ 88,737.99	\$ -	\$ -	\$ -	\$ -	\$ 88,737.99	\$ 88,737.99
RECURSOS PROPIOS	Servicio de jardineria y fumigacio	ACCION	\$ 15,000.00	\$ -	\$ -	\$ -	\$ -	\$ -	\$ -	\$ -	\$ 15,000.00	\$ -	\$ -	\$ -	\$ -	\$ 15,000.00
RECURSOS PROPIOS	Servicios financieros y bancarios	ACCION	\$ 8,500.00	\$ -	\$ -	\$ -	\$ -	\$ -	\$ -	\$ -	\$ 8,500.00	\$ -	\$ -	\$ -	\$ -	\$ 8,500.00
RECURSOS PROPIOS	Fletes y maniobras	ACCION	\$ 2,500.00	\$ -	\$ -	\$ -	\$ 15,250.00	\$ 15,250.00	\$ 15,250.00	\$ 15,250.00	\$ 2,500.00	\$ -	\$ -	\$ -	\$ 15,250.00	\$ 12,750.00
RECURSOS PROPIOS	Servicios acceso internet redes y	ACCION	\$ 150,000.00	\$ -	\$ -	\$ -	\$ -	\$ -	\$ -	\$ -	\$ 150,000.00	\$ -	\$ -	\$ -	\$ -	\$ 150,000.00
RECURSOS PROPIOS	Telefonia Tradicional	ACCION	\$ 182,000.00	\$ -	\$ -	\$ -	\$ 21,155.00	\$ 21,155.00	\$ 21,155.00	\$ 21,155.00	\$ 182,000.00	\$ -	\$ -	\$ -	\$ 21,155.00	\$ 160,845.00
RECURSOS PROPIOS	Servicio de energia electrica	ACCION	\$ 2,035,000.00	\$ -	\$ -	\$ -	\$ 522,933.00	\$ 522,933.00	\$ 522,933.00	\$ 522,933.00	\$ 2,035,000.00	\$ -	\$ -	\$ -	\$ 522,933.00	\$ 1,512,067.00
RECURSOS PROPIOS	Servicio de telefonia coltular	ACCION	\$ 107,997.55	\$ -	\$ -	\$ -	\$ 101,109.05	\$ 101,109.05	\$ 101,109.05	\$ 101,109.05	\$ 107,997.55	\$ -	\$ -	\$ -	\$ 101,109.05	\$ 6,888.50
RECURSOS PROPIOS	Servicio de agua	ACCION	\$ 4,500.00	\$ -	\$ -	\$ -	\$ 736.62	\$ 736.62	\$ 736.62	\$ 736.62	\$ 4,500.00	\$ -	\$ -	\$ -	\$ 736.62	\$ 3,763.38
RECURSOS PROPIOS	Servicio de gas	ACCION	\$ 500.00	\$ -	\$ -	\$ -	\$ -	\$ -	\$ -	\$ -	\$ 500.00	\$ -	\$ -	\$ -	\$ -	\$ 500.00
RECURSOS PROPIOS	Servicios postales y telegraficos	ACCION	\$ 1,500.00	\$ -	\$ -	\$ -	\$ 192.52	\$ 192.52	\$ 192.52	\$ 192.52	\$ 1,500.00	\$ -	\$ -	\$ -	\$ 192.52	\$ 1,307.48
RECURSOS PROPIOS	Servicio de energia electrica	ACCION	\$ -	\$ -	\$ -	\$ -	\$ 233,279.17	\$ 233,279.17	\$ 233,279.17	\$ 233,279.17	\$ -	\$ -	\$ -	\$ -	\$ 233,279.17	\$ 233,279.17
RECURSOS PROPIOS	Arrendamiento de edificios	ACCION	\$ 10,000.00	\$ -	\$ -	\$ -	\$ 158,062.43	\$ 158,062.43	\$ 158,062.43	\$ 158,062.43	\$ 10,000.00	\$ -	\$ -	\$ -	\$ 158,062.43	\$ 148,062.43
RECURSOS PROPIOS	Arrendamiento Mob. Equipo adm	ACCION	\$ 15,000.00	\$ -	\$ -	\$ -	\$ 5,910.00	\$ 5,910.00	\$ 5,910.00	\$ 5,910.00	\$ 15,000.00	\$ -	\$ -	\$ -	\$ 5,910.00	\$ 9,090.00
RECURSOS PROPIOS	Arrendamiento de equipo de tran	ACCION	\$ 10,000.00	\$ -	\$ -	\$ -	\$ 63,800.00	\$ 63,800.00	\$ 63,800.00	\$ 63,800.00	\$ 10,000.00	\$ -	\$ -	\$ -	\$ 63,800.00	\$ 53,800.00
RECURSOS PROPIOS	Arrendamiento maquinaria, otros	ACCION	\$ 25,000.00	\$ -	\$ -	\$ -	\$ 5,800.00	\$ 5,800.00	\$ 5,800.00	\$ 5,800.00	\$ 25,000.00	\$ -	\$ -	\$ -	\$ 5,800.00	\$ 19,200.00
RECURSOS PROPIOS	Arrendamiento de activos intangi	ACCION	\$ 5,000.00	\$ -	\$ -	\$ -	\$ -	\$ -	\$ -	\$ -	\$ 5,000.00	\$ -	\$ -	\$ -	\$ -	\$ 5,000.00
RECURSOS PROPIOS	Otros arrendamientos	ACCION	\$ 100,000.00	\$ -	\$ -	\$ -	\$ 22,504.00	\$ 22,504.00	\$ 22,504.00	\$ 22,504.00	\$ 100,000.00	\$ -	\$ -	\$ -	\$ 22,504.00	\$ 77,496.00
RECURSOS PROPIOS	Servicios legales, de contabilidad	ACCION	\$ -	\$ -	\$ -	\$ -	\$ 18,000.01	\$ 18,000.01	\$ 18,000.01	\$ 18,000.01	\$ -	\$ -	\$ -	\$ -	\$ 18,000.01	\$ 18,000.01
RECURSOS PROPIOS	Servicios de diseño arquitectura	ACCION	\$ 110,000.00	\$ -	\$ -	\$ -	\$ 27,759.52	\$ 27,759.52	\$ 27,759.52	\$ 27,759.52	\$ 110,000.00	\$ -	\$ -	\$ -	\$ 27,759.52	\$ 82,240.48
RECURSOS PROPIOS	Servicios de consultoría adminis	ACCION	\$ -	\$ -	\$ -	\$ -	\$ 16,448.28	\$ 16,448.28	\$ 16,448.28	\$ 16,448.28	\$ -	\$ -	\$ -	\$ -	\$ 16,448.28	\$ 16,448.28
RECURSOS PROPIOS	Servicio de capacitacion	ACCION	\$ 15,000.00	\$ -	\$ -	\$ -	\$ 23,047.20	\$ 23,047.20	\$ 23,047.20	\$ 23,047.20	\$ 15,000.00	\$ -	\$ -	\$ -	\$ 23,047.20	\$ 8,047.20
RECURSOS PROPIOS	Servicio de Apoyo Advo, fotocop	ACCION	\$ 100,000.00	\$ -	\$ -	\$ -	\$ 43,224.26	\$ 43,224.26	\$ 43,224.26	\$ 43,224.26	\$ 100,000.00	\$ -	\$ -	\$ -	\$ 43,224.26	\$ 56,775.74

AUTORIZO:
PRESIDENTE MUNICIPAL

C. PAULINO JAIME REYES GALINDO

REVISO:
SINDICO MUNICIPAL

C. SALVADOR RAMIREZ LOPEZ

ELABORO:

TESORERA MUNICIPAL

L.A.E. NORMA ACEVEDO GARCIA

RESUMEN EJECUTIVO DEL INFORME DE AVANCE DE GESTION FINANCIERA



MUNICIPIO DE ATITALAQUIA, HGO.
EJERCICIO FISCAL 2014
PRIMER TRIMESTRE (ENERO-MARZO)

RECURSOS PROPIOS	Servicios profesionales, científico	ACCION	\$ 50,000.00	\$ -	\$ -	\$ -	\$ 150,348.41	\$ 150,348.41	\$ 150,348.41	\$ 150,348.41	\$ 50,000.00	\$ -	\$ -	\$ -	\$ 150,348.41	\$ 100,348.41
RECURSOS PROPIOS	Difusion radio TV. Otros meritos	ACCION	\$ 105,000.00	\$ -	\$ -	\$ -	\$ 54,283.84	\$ 54,283.84	\$ 54,283.84	\$ 54,283.84	\$ 105,000.00	\$ -	\$ -	\$ -	\$ 54,283.84	\$ 50,716.16
RECURSOS PROPIOS	Difusion radio TV. p/promover Vt	ACCION	\$ 25,000.00	\$ -	\$ -	\$ -	\$ -	\$ -	\$ -	\$ -	\$ 25,000.00	\$ -	\$ -	\$ -	\$ -	\$ 25,000.00
RECURSOS PROPIOS	Servicio de revelado de fotografias	ACCION	\$ 12,000.00	\$ -	\$ -	\$ -	\$ -	\$ -	\$ -	\$ -	\$ 12,000.00	\$ -	\$ -	\$ -	\$ -	\$ 12,000.00
RECURSOS PROPIOS	Servicio creacion y difusion de co	ACCION	\$ 92,326.77	\$ -	\$ -	\$ -	\$ 3,480.00	\$ 3,480.00	\$ 3,480.00	\$ 3,480.00	\$ 92,326.77	\$ -	\$ -	\$ -	\$ 3,480.00	\$ 88,846.77
RECURSOS PROPIOS	Otros servicios de informacion	ACCION	\$ 5,000.00	\$ -	\$ -	\$ -	\$ -	\$ -	\$ -	\$ -	\$ 5,000.00	\$ -	\$ -	\$ -	\$ -	\$ 5,000.00
RECURSOS PROPIOS	Pasajes terrestres	ACCION	\$ 2,000.00	\$ -	\$ -	\$ -	\$ -	\$ -	\$ -	\$ -	\$ 2,000.00	\$ -	\$ -	\$ -	\$ -	\$ 2,000.00
RECURSOS PROPIOS	Viaicos en el pais	ACCION	\$ 180,000.00	\$ -	\$ -	\$ -	\$ 32,383.49	\$ 32,383.49	\$ 32,383.49	\$ 32,383.49	\$ 180,000.00	\$ -	\$ -	\$ -	\$ 32,383.49	\$ 147,616.51
RECURSOS PROPIOS	Otros servicios de traslado y hos	ACCION	\$ 5,200.00	\$ -	\$ -	\$ -	\$ -	\$ -	\$ -	\$ -	\$ 5,200.00	\$ -	\$ -	\$ -	\$ -	\$ 5,200.00
RECURSOS PROPIOS	Gastos de ceremonial	ACCION	\$ 100,000.00	\$ -	\$ -	\$ -	\$ -	\$ -	\$ -	\$ -	\$ 100,000.00	\$ -	\$ -	\$ -	\$ -	\$ 100,000.00
RECURSOS PROPIOS	Gastos de orden social y cultural	ACCION	\$ 650,000.00	\$ -	\$ -	\$ -	\$ 63,230.01	\$ 63,230.01	\$ 63,230.01	\$ 63,230.01	\$ 650,000.00	\$ -	\$ -	\$ -	\$ 63,230.01	\$ 586,769.99
RECURSOS PROPIOS	Exposiciones	ACCION	\$ 25,000.00	\$ -	\$ -	\$ -	\$ 1,750.00	\$ 1,750.00	\$ 1,750.00	\$ 1,750.00	\$ 25,000.00	\$ -	\$ -	\$ -	\$ 1,750.00	\$ 23,250.00
RECURSOS PROPIOS	Gastos de representacion	ACCION	\$ 150,000.00	\$ -	\$ -	\$ -	\$ 9,138.00	\$ 9,138.00	\$ 9,138.00	\$ 9,138.00	\$ 150,000.00	\$ -	\$ -	\$ -	\$ 9,138.00	\$ 140,862.00
RECURSOS PROPIOS	Servicios funerarios y de cement	ACCION	\$ 25,000.00	\$ -	\$ -	\$ -	\$ -	\$ -	\$ -	\$ -	\$ 25,000.00	\$ -	\$ -	\$ -	\$ -	\$ 25,000.00
RECURSOS PROPIOS	Impuestos y derechos	ACCION	\$ 13,000.00	\$ -	\$ -	\$ -	\$ 16,946.01	\$ 16,946.01	\$ 16,946.01	\$ 16,946.01	\$ 13,000.00	\$ -	\$ -	\$ -	\$ 16,946.01	\$ 3,946.01
RECURSOS PROPIOS	Sentencias y resoluciones judicia	ACCION	\$ 28,000.00	\$ -	\$ -	\$ -	\$ -	\$ -	\$ -	\$ -	\$ 28,000.00	\$ -	\$ -	\$ -	\$ -	\$ 28,000.00
RECURSOS PROPIOS	Penas, Multas, accesorios y actu	ACCION	\$ 12,500.00	\$ -	\$ -	\$ -	\$ 20,941.70	\$ 20,941.70	\$ 20,941.70	\$ 20,941.70	\$ 12,500.00	\$ -	\$ -	\$ -	\$ 20,941.70	\$ 8,441.70
RECURSOS PROPIOS	Transferencia internas a entidad	ACCION	\$ -	\$ -	\$ -	\$ -	\$ 182,610.00	\$ 182,610.00	\$ 182,610.00	\$ 182,610.00	\$ -	\$ -	\$ -	\$ -	\$ 182,610.00	\$ 182,610.00
RECURSOS PROPIOS	Pensiones y jubilaciones	ACCION	\$ 282,565.25	\$ -	\$ -	\$ -	\$ 58,675.38	\$ 58,675.38	\$ 58,675.38	\$ 58,675.38	\$ 282,565.25	\$ -	\$ -	\$ -	\$ 58,675.38	\$ 223,889.87
RECURSOS PROPIOS	Becas y otras ayudas para progr	ACCION	\$ 15,000.00	\$ -	\$ -	\$ -	\$ -	\$ -	\$ -	\$ -	\$ 15,000.00	\$ -	\$ -	\$ -	\$ -	\$ 15,000.00
RECURSOS PROPIOS	Aportacion municipal al PAICE	ACCION	\$ -	\$ -	\$ -	\$ -	\$ 147,151.72	\$ 147,151.72	\$ 147,151.72	\$ 147,151.72	\$ -	\$ -	\$ -	\$ -	\$ 147,151.72	\$ 147,151.72
RECURSOS PROPIOS	Ayudas sociales a instituciones d	ACCION	\$ 320,582.01	\$ -	\$ -	\$ -	\$ 24,175.00	\$ 24,175.00	\$ 24,175.00	\$ 24,175.00	\$ 320,582.01	\$ -	\$ -	\$ -	\$ 24,175.00	\$ 296,407.01
RECURSOS PROPIOS	Ayudas sociales actividades cient	ACCION	\$ 5,000.00	\$ -	\$ -	\$ -	\$ 2,300.00	\$ 2,300.00	\$ 2,300.00	\$ 2,300.00	\$ 5,000.00	\$ -	\$ -	\$ -	\$ 2,300.00	\$ 2,700.00
RECURSOS PROPIOS	Ayudas sociales a entidades de	ACCION	\$ -	\$ -	\$ -	\$ -	\$ 26,300.24	\$ 26,300.24	\$ 26,300.24	\$ 26,300.24	\$ -	\$ -	\$ -	\$ -	\$ 26,300.24	\$ 26,300.24
RECURSOS PROPIOS	Ayudas sociales a inst. sin fines	ACCION	\$ 10,000.00	\$ -	\$ -	\$ -	\$ -	\$ -	\$ -	\$ -	\$ 10,000.00	\$ -	\$ -	\$ -	\$ -	\$ 10,000.00
RECURSOS PROPIOS	Ayudas por desastres naturales y	ACCION	\$ 30,000.00	\$ -	\$ -	\$ -	\$ 22,867.30	\$ 22,867.30	\$ 22,867.30	\$ 22,867.30	\$ 30,000.00	\$ -	\$ -	\$ -	\$ 22,867.30	\$ 7,132.70
RECURSOS PROPIOS	Ayudas sociales a personas	ACCION	\$ 794,244.81	\$ -	\$ -	\$ -	\$ 189,478.84	\$ 189,478.84	\$ 189,478.84	\$ 189,478.84	\$ 794,244.81	\$ -	\$ -	\$ -	\$ 189,478.84	\$ 604,765.97
RECURSOS PROPIOS	Ciudadanos multas federales no fi	ACCION	\$ -	\$ -	\$ -	\$ -	\$ 2,614.56	\$ 2,614.56	\$ 2,614.56	\$ 2,614.56	\$ -	\$ -	\$ -	\$ -	\$ 2,614.56	\$ 2,614.56
RECURSOS PROPIOS	Muebles de oficina y estanteria	ACCION	\$ 30,000.00	\$ -	\$ -	\$ -	\$ 23,844.00	\$ 23,844.00	\$ 23,844.00	\$ 23,844.00	\$ 30,000.00	\$ -	\$ -	\$ -	\$ 23,844.00	\$ 6,156.00
RECURSOS PROPIOS	Muebles excepto de oficina y est	ACCION	\$ 15,000.00	\$ -	\$ -	\$ -	\$ -	\$ -	\$ -	\$ -	\$ 15,000.00	\$ -	\$ -	\$ -	\$ -	\$ 15,000.00

AUTORIZO:
PRESIDENTE MUNICIPAL

C. PAULINO JAIME REYES GALINDO

REVISO:
INDICO MUNICIPAL

EDUARDO RAMIREZ LOPEZ

ELABORO:

TESORERA MUNICIPAL

NORMA ACEVEDO GARCIA

MUNICIPIO DE ATITALAQUIA, HGO.

EJERCICIO FISCAL 2014

PRIMER TRIMESTRE (ENERO-MARZO)

RECURSOS PROPIOS	Maquinaria y equipo industrial	ACCION	\$ 350,000.00	\$ -	\$ -	\$ -	\$ 157,104.81	\$ 157,104.81	\$ 157,104.81	\$ 157,104.81	\$ 350,000.00	\$ -	\$ -	\$ -	\$ 157,104.81	\$ 192,895.19
RECURSOS PROPIOS	Terrenos	ACCION	\$ -	\$ -	\$ -	\$ -	\$ 786,664.50	\$ 786,664.50	\$ 786,664.50	\$ 786,664.50	\$ -	\$ -	\$ -	\$ -	\$ 786,664.50	\$ 786,664.50
RECURSOS PROPIOS	Equipo de computo	ACCION	\$ -	\$ -	\$ -	\$ -	\$ 24,999.00	\$ 24,999.00	\$ 24,999.00	\$ 24,999.00	\$ -	\$ -	\$ -	\$ -	\$ 24,999.00	\$ 24,999.00
RECURSOS PROPIOS	Software y paquetería	ACCION	\$ -	\$ -	\$ -	\$ -	\$ 22,430.92	\$ 22,430.92	\$ 22,430.92	\$ 22,430.92	\$ -	\$ -	\$ -	\$ -	\$ 22,430.92	\$ 22,430.92
RECURSOS PROPIOS	Rehabilitacion calle las rosas	ACCION	\$ -	\$ -	\$ -	\$ -	\$ 38,670.98	\$ 38,670.98	\$ 38,670.98	\$ 38,670.98	\$ -	\$ -	\$ -	\$ -	\$ 38,670.98	\$ 38,670.98
FONDO GENERAL DE PARTICIPACIONES	Presidencia Municipal	ACCION	\$ -	\$ -	\$ -	\$ -	\$ 206,951.81	\$ 206,951.81	\$ 206,951.81	\$ 206,951.81	\$ 737,735.86	\$ -	\$ -	\$ -	\$ 206,951.81	\$ 530,784.05
FONDO GENERAL DE PARTICIPACIONES	Oficialia mayor	ACCION	\$ 691,471.44	\$ -	\$ -	\$ -	\$ 148,028.66	\$ 148,028.66	\$ 148,028.66	\$ 148,028.66	\$ 691,471.44	\$ -	\$ -	\$ -	\$ 148,028.66	\$ 543,442.78
FONDO GENERAL DE PARTICIPACIONES	Juzgado Municipal	ACCION	\$ 199,200.00	\$ -	\$ -	\$ -	\$ 49,794.12	\$ 49,794.12	\$ 49,794.12	\$ 49,794.12	\$ 199,200.00	\$ -	\$ -	\$ -	\$ 49,794.12	\$ 149,405.88
FONDO GENERAL DE PARTICIPACIONES	Comunicación social	ACCION	\$ 204,220.87	\$ -	\$ -	\$ -	\$ 33,051.60	\$ 33,051.60	\$ 33,051.60	\$ 33,051.60	\$ 204,220.87	\$ -	\$ -	\$ -	\$ 33,051.60	\$ 171,169.27
FONDO GENERAL DE PARTICIPACIONES	Desarrollo social	ACCION	\$ 313,200.00	\$ -	\$ -	\$ -	\$ 80,292.93	\$ 80,292.93	\$ 80,292.93	\$ 80,292.93	\$ 313,200.00	\$ -	\$ -	\$ -	\$ 80,292.93	\$ 232,907.07
FONDO GENERAL DE PARTICIPACIONES	Desarrollo agropecuario	ACCION	\$ 173,280.00	\$ -	\$ -	\$ -	\$ 43,315.38	\$ 43,315.38	\$ 43,315.38	\$ 43,315.38	\$ 173,280.00	\$ -	\$ -	\$ -	\$ 43,315.38	\$ 129,964.62
FONDO GENERAL DE PARTICIPACIONES	Correos	ACCION	\$ 57,487.25	\$ -	\$ -	\$ -	\$ 14,370.00	\$ 14,370.00	\$ 14,370.00	\$ 14,370.00	\$ 57,487.25	\$ -	\$ -	\$ -	\$ 14,370.00	\$ 43,117.25
FONDO GENERAL DE PARTICIPACIONES	Tesorería Municipal	ACCION	\$ 1,441,663.07	\$ -	\$ -	\$ -	\$ 360,375.60	\$ 360,375.60	\$ 360,375.60	\$ 360,375.60	\$ 1,441,663.07	\$ -	\$ -	\$ -	\$ 360,375.60	\$ 1,081,287.47
FONDO GENERAL DE PARTICIPACIONES	Intendencia	ACCION	\$ 274,023.29	\$ -	\$ -	\$ -	\$ -	\$ -	\$ -	\$ -	\$ 274,023.29	\$ -	\$ -	\$ -	\$ -	\$ 274,023.29
FONDO GENERAL DE PARTICIPACIONES	Jurídico	ACCION	\$ 332,776.72	\$ -	\$ -	\$ -	\$ 86,864.19	\$ 86,864.19	\$ 86,864.19	\$ 86,864.19	\$ 332,776.72	\$ -	\$ -	\$ -	\$ 86,864.19	\$ 245,912.53
FONDO GENERAL DE PARTICIPACIONES	Obras Publicas	ACCION	\$ 1,288,030.88	\$ -	\$ -	\$ -	\$ 300,203.43	\$ 300,203.43	\$ 300,203.43	\$ 300,203.43	\$ 1,288,030.88	\$ -	\$ -	\$ -	\$ 300,203.43	\$ 987,827.45
FONDO GENERAL DE PARTICIPACIONES	Relleno sanitario	ACCION	\$ 589,885.63	\$ -	\$ -	\$ -	\$ 147,455.10	\$ 147,455.10	\$ 147,455.10	\$ 147,455.10	\$ 589,885.63	\$ -	\$ -	\$ -	\$ 147,455.10	\$ 442,430.53
FONDO GENERAL DE PARTICIPACIONES	Reglamentos y espectáculos	ACCION	\$ 259,768.40	\$ -	\$ -	\$ -	\$ 64,937.04	\$ 64,937.04	\$ 64,937.04	\$ 64,937.04	\$ 259,768.40	\$ -	\$ -	\$ -	\$ 64,937.04	\$ 194,831.36
FONDO GENERAL DE PARTICIPACIONES	Dietas	ACCION	\$ 2,310,483.17	\$ -	\$ -	\$ -	\$ 577,553.94	\$ 577,553.94	\$ 577,553.94	\$ 577,553.94	\$ 2,310,483.17	\$ -	\$ -	\$ -	\$ 577,553.94	\$ 1,732,929.23
FONDO GENERAL DE PARTICIPACIONES	Secretaría Municipal	ACCION	\$ 401,652.72	\$ -	\$ -	\$ -	\$ 100,402.20	\$ 100,402.20	\$ 100,402.20	\$ 100,402.20	\$ 401,652.72	\$ -	\$ -	\$ -	\$ 100,402.20	\$ 301,250.52
FONDO GENERAL DE PARTICIPACIONES	Registro del estado familiar	ACCION	\$ 291,732.59	\$ -	\$ -	\$ -	\$ 72,561.69	\$ 72,561.69	\$ 72,561.69	\$ 72,561.69	\$ 291,732.59	\$ -	\$ -	\$ -	\$ 72,561.69	\$ 219,170.90
FONDO GENERAL DE PARTICIPACIONES	Servicios Públicos	ACCION	\$ 1,260,474.14	\$ -	\$ -	\$ -	\$ -	\$ -	\$ -	\$ -	\$ 1,260,474.14	\$ -	\$ -	\$ -	\$ -	\$ 1,260,474.14
FONDO GENERAL DE PARTICIPACIONES	Sistemas	ACCION	\$ 175,800.00	\$ -	\$ -	\$ -	\$ 28,346.76	\$ 28,346.76	\$ 28,346.76	\$ 28,346.76	\$ 175,800.00	\$ -	\$ -	\$ -	\$ 28,346.76	\$ 147,453.24
FONDO GENERAL DE PARTICIPACIONES	Fomento deportivo	ACCION	\$ 383,727.97	\$ -	\$ -	\$ -	\$ -	\$ -	\$ -	\$ -	\$ 383,727.97	\$ -	\$ -	\$ -	\$ -	\$ 383,727.97
FONDO GENERAL DE PARTICIPACIONES	Desarrollo economico y plane	ACCION	\$ 406,570.76	\$ -	\$ -	\$ -	\$ 99,133.52	\$ 99,133.52	\$ 99,133.52	\$ 99,133.52	\$ 406,570.76	\$ -	\$ -	\$ -	\$ 99,133.52	\$ 307,437.24
FONDO GENERAL DE PARTICIPACIONES	Contraloría interna	ACCION	\$ 172,180.76	\$ -	\$ -	\$ -	\$ -	\$ -	\$ -	\$ -	\$ 172,180.76	\$ -	\$ -	\$ -	\$ -	\$ 172,180.76
FONDO GENERAL DE PARTICIPACIONES	Maquinaria	ACCION	\$ 618,776.16	\$ -	\$ -	\$ -	\$ -	\$ -	\$ -	\$ -	\$ 618,776.16	\$ -	\$ -	\$ -	\$ -	\$ 618,776.16
FONDO GENERAL DE PARTICIPACIONES	Ecología	ACCION	\$ 257,532.65	\$ -	\$ -	\$ -	\$ -	\$ -	\$ -	\$ -	\$ 257,532.65	\$ -	\$ -	\$ -	\$ -	\$ 257,532.65
FONDO GENERAL DE PARTICIPACIONES	Prestaciones contractuales	ACCION	\$ -	\$ -	\$ -	\$ -	\$ 3,900.00	\$ 3,900.00	\$ 3,900.00	\$ 3,900.00	\$ -	\$ -	\$ -	\$ -	\$ 3,900.00	\$ 3,900.00
FONDO GENERAL DE PARTICIPACIONES	Prima vacacional	ACCION	\$ 239,931.95	\$ -	\$ -	\$ -	\$ -	\$ -	\$ -	\$ -	\$ 239,931.95	\$ -	\$ -	\$ -	\$ -	\$ 239,931.95
FONDO GENERAL DE PARTICIPACIONES	Almuerzo	ACCION	\$ 2,110,728.85	\$ -	\$ -	\$ -	\$ -	\$ -	\$ -	\$ -	\$ 2,110,728.85	\$ -	\$ -	\$ -	\$ -	\$ 2,110,728.85
FONDO GENERAL DE PARTICIPACIONES	Otros convenios	ACCION	\$ 350,000.00	\$ -	\$ -	\$ -	\$ 89,690.00	\$ 89,690.00	\$ 89,690.00	\$ 89,690.00	\$ 350,000.00	\$ -	\$ -	\$ -	\$ 89,690.00	\$ 260,310.00
FONDO GENERAL DE PARTICIPACIONES	Amortización de la pública	ACCION	\$ 1,599,999.96	\$ -	\$ -	\$ -	\$ 399,999.99	\$ 399,999.99	\$ 399,999.99	\$ 399,999.99	\$ 1,599,999.96	\$ -	\$ -	\$ -	\$ 399,999.99	\$ 1,199,999.97

AUTORIZO:
PRESIDENTE MUNICIPAL

C. PAULINO JAIME REYES GALINDO

REVISÓ:
SINDICO MUNICIPAL

C. SALVADOR RAMIREZ LOPEZ

ELABORO:
TESORERA MUNICIPAL

NORMA ACEVEDO GARCIA

RESUMEN EJECUTIVO DEL INFORME DE AVANCE DE GESTION FINANCIERA

MR-01Fecha: 31 de Marzo de 2014
Página 6 de 7

MUNICIPIO DE ATITALAQUIA, HGO.

EJERCICIO FISCAL 2014

PRIMER TRIMESTRE (ENERO-MARZO)

FONDO GENERAL DE PARTICIPACIONES	Intereses deuda interna con	ACCION	\$ 300,000.00	\$ -	\$ -	\$ -	\$ 56,918.06	\$ 56,918.06	\$ 56,918.06	\$ 56,918.06	\$ 300,000.00	\$ -	\$ -	\$ -	\$ 56,918.06	\$ 243,081.94
FONDO DE INVERSION	Material eléctrico y electrónico	ACCION	\$ 250,000.00	\$ -	\$ -	\$ -	\$ -	\$ -	\$ -	\$ -	\$ 250,000.00	\$ -	\$ -	\$ -	\$ -	\$ 250,000.00
FONDO DE INVERSION	Combustibles y lubricantes	ACCION	\$ 580,500.93	\$ -	\$ -	\$ -	\$ -	\$ -	\$ -	\$ -	\$ 580,500.93	\$ -	\$ -	\$ -	\$ -	\$ 580,500.93
FONDO DE INVERSION	Refacciones y accesorios menores de equipo de	ACCION	\$ 100,000.00	\$ -	\$ -	\$ -	\$ -	\$ -	\$ -	\$ -	\$ 100,000.00	\$ -	\$ -	\$ -	\$ -	\$ 100,000.00
FONDO DE INVERSION	Refacciones y accesorios me	ACCION	\$ 80,000.00	\$ -	\$ -	\$ -	\$ -	\$ -	\$ -	\$ -	\$ 80,000.00	\$ -	\$ -	\$ -	\$ -	\$ 80,000.00
FONDO DE INVERSION	Arendamiento de edificios	ACCION	\$ 400,000.00	\$ -	\$ -	\$ -	\$ -	\$ -	\$ -	\$ -	\$ 400,000.00	\$ -	\$ -	\$ -	\$ -	\$ 400,000.00
FONDO DE INVERSION	Reparacion y mantto. Equipo	ACCION	\$ 300,000.00	\$ -	\$ -	\$ -	\$ -	\$ -	\$ -	\$ -	\$ 300,000.00	\$ -	\$ -	\$ -	\$ -	\$ 300,000.00
FONDO DE INVERSION	Inst. Rep. Mantto. Equipo de	ACCION	\$ 230,000.00	\$ -	\$ -	\$ -	\$ -	\$ -	\$ -	\$ -	\$ 230,000.00	\$ -	\$ -	\$ -	\$ -	\$ 230,000.00
FONDO DE INVERSION	Servicios de limpieza y mane	ACCION	\$ 232,000.00	\$ -	\$ -	\$ -	\$ -	\$ -	\$ -	\$ -	\$ 232,000.00	\$ -	\$ -	\$ -	\$ -	\$ 232,000.00
FONDO DE INVERSION	Transferencia internas a ent	ACCION	\$ 730,440.00	\$ -	\$ -	\$ -	\$ -	\$ -	\$ -	\$ -	\$ 730,440.00	\$ -	\$ -	\$ -	\$ -	\$ 730,440.00
FONDO DE INVERSION	Becas y otras ayudas para p	ACCION	\$ 210,633.84	\$ -	\$ -	\$ -	\$ -	\$ -	\$ -	\$ -	\$ 210,633.84	\$ -	\$ -	\$ -	\$ -	\$ 210,633.84
FONDO DE INVERSION	Obra publica en bienes de dominio p	ACCION	\$ 1,341,756.13	\$ -	\$ -	\$ -	\$ -	\$ -	\$ -	\$ -	\$ 1,341,756.13	\$ -	\$ -	\$ -	\$ -	\$ 1,341,756.13
FONDO DE FOMENTO MUNICIPAL	Maquinaria	ACCION	\$ -	\$ -	\$ -	\$ -	\$ 136,640.20	\$ 136,640.20	\$ 136,640.20	\$ 136,640.20	\$ -	\$ -	\$ -	\$ -	\$ 136,640.20	\$ 136,640.20
FONDO DE FOMENTO MUNICIPAL	Intendencia	ACCION	\$ -	\$ -	\$ -	\$ -	\$ 66,583.33	\$ 66,583.33	\$ 66,583.33	\$ 66,583.33	\$ -	\$ -	\$ -	\$ -	\$ 66,583.33	\$ 66,583.33
FONDO DE FOMENTO MUNICIPAL	Ecología	ACCION	\$ -	\$ -	\$ -	\$ -	\$ 55,189.50	\$ 55,189.50	\$ 55,189.50	\$ 55,189.50	\$ -	\$ -	\$ -	\$ -	\$ 55,189.50	\$ 55,189.50
FONDO DE FOMENTO MUNICIPAL	Contraloría	ACCION	\$ -	\$ -	\$ -	\$ -	\$ 53,171.20	\$ 53,171.20	\$ 53,171.20	\$ 53,171.20	\$ -	\$ -	\$ -	\$ -	\$ 53,171.20	\$ 53,171.20
FONDO DE FOMENTO MUNICIPAL	Servicios públicos	ACCION	\$ -	\$ -	\$ -	\$ -	\$ 317,917.67	\$ 317,917.67	\$ 317,917.67	\$ 317,917.67	\$ -	\$ -	\$ -	\$ -	\$ 317,917.67	\$ 317,917.67
FONDO DE FOMENTO MUNICIPAL	Fomento Deportivo	ACCION	\$ -	\$ -	\$ -	\$ -	\$ 95,009.04	\$ 95,009.04	\$ 95,009.04	\$ 95,009.04	\$ -	\$ -	\$ -	\$ -	\$ 95,009.04	\$ 95,009.04
FONDO DE FOMENTO MUNICIPAL	Prestaciones contractuales	ACCION	\$ -	\$ -	\$ -	\$ -	\$ 1,500.00	\$ 1,500.00	\$ 1,500.00	\$ 1,500.00	\$ -	\$ -	\$ -	\$ -	\$ 1,500.00	\$ 1,500.00
FONDO DE APORTACIONES PARA LA	Obra publica en bienes de dominio publico	OBRA	\$ 2,923,215.00	\$ -	\$ 0	\$ 0	\$ -	\$ -	\$ -	\$ -	\$ 2,923,215.00	\$ -	\$ -	\$ -	\$ -	\$ 2,923,215.00
FONDO DE APORTACIONES PARA EL FORTALECIMIENTO DE LOS MUNICIPIOS	Pago de sueldos a personal de seguridad publica	ACCION	\$ 4,638,707.89	\$ -	\$ -	\$ -	\$ 1,132,171.18	\$ 1,132,171.18	\$ 1,132,171.18	\$ 1,132,171.18	\$ 4,638,707.89	\$ -	\$ -	\$ -	\$ 1,132,171.18	\$ 3,506,536.71
FONDO DE APORTACIONES PARA EL FORTALECIMIENTO DE LOS MUNICIPIOS	Salud Municipal y U.B.R.	ACCION	\$ 1,541,496.19	\$ -	\$ -	\$ -	\$ 431,855.84	\$ 431,855.84	\$ 431,855.84	\$ 431,855.84	\$ 1,541,496.19	\$ -	\$ -	\$ -	\$ 431,855.84	\$ 1,109,640.35
FONDO DE APORTACIONES PARA EL FORTALECIMIENTO DE LOS MUNICIPIOS	Proteccion civil	ACCION	\$ 335,863.19	\$ -	\$ -	\$ -	\$ 90,730.33	\$ 90,730.33	\$ 90,730.33	\$ 90,730.33	\$ 335,863.19	\$ -	\$ -	\$ -	\$ 90,730.33	\$ 245,132.86
FONDO DE APORTACIONES PARA EL FORTALECIMIENTO DE LOS MUNICIPIOS	Alumbrado Publico	ACCION	\$ 377,119.60	\$ -	\$ -	\$ -	\$ 92,020.86	\$ 92,020.86	\$ 92,020.86	\$ 92,020.86	\$ 377,119.60	\$ -	\$ -	\$ -	\$ 92,020.86	\$ 285,098.74
FONDO DE APORTACIONES PARA EL FORTALECIMIENTO DE LOS MUNICIPIOS	Aguinaldos	ACCION	\$ 1,133,002.44	\$ -	\$ -	\$ -	\$ -	\$ -	\$ -	\$ -	\$ 1,133,002.44	\$ -	\$ -	\$ -	\$ -	\$ 1,133,002.44
FONDO DE APORTACIONES PARA EL FORTALECIMIENTO DE LOS MUNICIPIOS	Prima vacacional	ACCION	\$ 121,244.33	\$ -	\$ -	\$ -	\$ -	\$ -	\$ -	\$ -	\$ 121,244.33	\$ -	\$ -	\$ -	\$ -	\$ 121,244.33

AUTORIZO:
PRESIDENTE MUNICIPAL

C. PAULINO JAIME REYES GALINDO

REVISO:
ATITALAQUIA, SINDICO MUNICIPAL

C. SALVADOR RAMIREZ LOPEZ

ELABORO:
TESORERA MUNICIPAL

C. LAURENCE GARCIA

RESUMEN EJECUTIVO DEL INFORME DE AVANCE DE GESTION FINANCIERA




MUNICIPIO DE ATITALAQUIA, HGO.

EJERCICIO FISCAL 2014

PRIMER TRIMESTRE (ENERO-MARZO)

FONDO DE APORTACIONES PARA EL FORTALECIMIENTO DE LOS MUNICIPIOS	Prestaciones contractuales	ACCION	\$ -	\$ -	\$ -	\$ 1,500.00	\$ 1,500.00	\$ 1,500.00	\$ 1,500.00	\$ -	\$ -	\$ -	\$ -	\$ 1,500.00	\$ 1,500.00
FONDO DE APORTACIONES PARA EL FORTALECIMIENTO DE LOS MUNICIPIOS	Combustibles y lubricantes	ACCION	\$ 800,000.00	\$ -	\$ -	\$ 320,446.10	\$ 320,446.10	\$ 320,446.10	\$ 320,446.10	\$ 800,000.00	\$ -	\$ -	\$ -	\$ 320,446.10	\$ 479,553.90
FONDO DE APORTACIONES PARA EL FORTALECIMIENTO DE LOS MUNICIPIOS	Vestuarios y uniformes	ACCION	\$ 30,000.00	\$ -	\$ -	\$ -	\$ -	\$ -	\$ -	\$ 30,000.00	\$ -	\$ -	\$ -	\$ -	\$ 30,000.00
FONDO DE APORTACIONES PARA EL FORTALECIMIENTO DE LOS MUNICIPIOS	Refacc. Y accesorios menores equipo	ACCION	\$ 135,000.00	\$ -	\$ -	\$ 30,762.03	\$ 30,762.03	\$ 30,762.03	\$ 30,762.03	\$ 135,000.00	\$ -	\$ -	\$ -	\$ 30,762.03	\$ 104,237.97
FONDO DE APORTACIONES PARA EL FORTALECIMIENTO DE LOS MUNICIPIOS	Refacc. Y acces. Menores equipo defensa	ACCION	\$ 35,000.00	\$ -	\$ -	\$ 7,640.00	\$ 7,640.00	\$ 7,640.00	\$ 7,640.00	\$ 35,000.00	\$ -	\$ -	\$ -	\$ 7,640.00	\$ 27,360.00
FONDO DE APORTACIONES PARA EL FORTALECIMIENTO DE LOS MUNICIPIOS	Pago por servicio de energia electrica	ACCION	\$ 3,761,878.36	\$ -	\$ -	\$ -	\$ -	\$ -	\$ -	\$ 3,761,878.36	\$ -	\$ -	\$ -	\$ -	\$ 3,761,878.36
FONDO DE APORTACIONES PARA EL FORTALECIMIENTO DE LOS MUNICIPIOS	Rep. Y manto. De equipo de transporte	ACCION	\$ 100,000.00	\$ -	\$ -	\$ 1,392.00	\$ 1,392.00	\$ 1,392.00	\$ 1,392.00	\$ 100,000.00	\$ -	\$ -	\$ -	\$ 1,392.00	\$ 98,608.00
FONDO DE APORTACIONES PARA EL FORTALECIMIENTO DE LOS MUNICIPIOS	Rep. Y manto. De equipo de defensa	ACCION	\$ 25,000.00	\$ -	\$ -	\$ -	\$ -	\$ -	\$ -	\$ 25,000.00	\$ -	\$ -	\$ -	\$ -	\$ 25,000.00
FONDO DE FISCALIZACION MUNICIPAL	Pago de sueldos y salarios Impuesto predial	ACCION	\$ 210,000.00	\$ -	\$ -	\$ 54,993.97	\$ 54,993.97	\$ 54,993.97	\$ 54,993.97	\$ 210,000.00	\$ -	\$ -	\$ -	\$ 54,993.97	\$ 155,006.03
FONDO DE FISCALIZACION MUNICIPAL	Aguinaldos	ACCION	\$ 34,516.77	\$ -	\$ -	\$ -	\$ -	\$ -	\$ -	\$ 34,516.77	\$ -	\$ -	\$ -	\$ -	\$ 34,516.77
FONDO DE FISCALIZACION MUNICIPAL	Prima vacacional	ACCION	\$ 3,451.68	\$ -	\$ -	\$ -	\$ -	\$ -	\$ -	\$ 3,451.68	\$ -	\$ -	\$ -	\$ -	\$ 3,451.68
FONDO DE FISCALIZACION MUNICIPAL	software	ACCION	\$ 645,221.56	\$ -	\$ -	\$ -	\$ -	\$ -	\$ -	\$ 645,221.56	\$ -	\$ -	\$ -	\$ -	\$ 645,221.56
FONDO DE FISCALIZACION MUNICIPAL	Difusion por radio tv/p romo	ACCION	\$ -	\$ -	\$ -	\$ 5,864.00	\$ 5,864.00	\$ 5,864.00	\$ 5,864.00	\$ -	\$ -	\$ -	\$ -	\$ 5,864.00	\$ 5,864.00
FONDO DE FISCALIZACION MUNICIPAL	Equipo de computo	ACCION	\$ -	\$ -	\$ -	\$ 14,829.44	\$ 14,829.44	\$ 14,829.44	\$ 14,829.44	\$ -	\$ -	\$ -	\$ -	\$ 14,829.44	\$ 14,829.44
FONDO DE FISCALIZACION MUNICIPAL	Instalacion reparacion y manto de equipo	ACCION	\$ -	\$ -	\$ -	\$ 7,888.00	\$ 7,888.00	\$ 7,888.00	\$ 7,888.00	\$ -	\$ -	\$ -	\$ -	\$ 7,888.00	\$ 7,888.00
TOTAL			\$ 55,779,900.15	\$ -	\$ -	\$ 12,777,335.36	\$ 12,777,335.36	\$ 12,777,335.36	\$ 12,777,335.36	\$ 55,779,900.15	\$ -	\$ -	\$ -	\$ 12,777,335.36	\$ 43,002,564.79




AUTORIZO:
PRESIDENTE MUNICIPAL

C. PAULINO JAIME REYES GALINDO



REVISO:
SINDICO MUNICIPAL

C. SALVADOR RAMIREZ LOPEZ



ELABORO:
TESORERA MUNICIPAL

L. KE. NORMA ACEVEDO GARCIA