

RESUMEN EJECUTIVO DEL INFORME DE AVANCE DE GESTION FINANCIERA



MUNICIPIO DE ATITALAQUIA, HGO.

EJERCICIO FISCAL 2014


SEGUNDO TRIMESTRE (ABRIL-JUNIO)

FUENTE DE FINANCIAMIENTO	CONCEPTO	PRESUESTO DE INGRESOS				ABRIL		MAYO		JUNIO		Acumulado del Trimestre		% Eficiencia Trimestral	Acumulado del Ejercicio		% Eficiencia del Ejercicio	% VARIACION CON PRESUPUESTO MODIFICADO
		PRESUPUESTO ESTIMADO	AMPLIACIONES	REDUCCIONES	PRESUPUESTO MODIFICADO	Ingreso Estimado	Ingreso Recaudado	Ingreso Estimado	Ingreso Recaudado	Ingreso Estimado	Ingreso Recaudado	Ingreso Estimado	Ingreso Recaudado					
REPO	IMPUESTOS	\$ 14,153,005.64				1,179,417.14	508,171.00	1,179,417.14	555,507.00	1,179,417.14	58,592.00	3,538,251.41	1,122,270.00	31.72%	14,153,005.64	14,692,642.41	103.81%	0.68%
REPO	DERECHOS	\$ 5,230,760.31				435,896.69	1,139,513.38	435,896.69	464,852.98	435,896.69	695,332.15	1,307,690.08	2,299,698.51	175.88%	5,230,760.31	4,010,301.22	76.67%	0.00%
REPO	PRODUCTOS	\$ 104,000.00				8,666.67	700.00	8,666.67	550.00	8,666.67	300.00	26,000.00	1,550.00	5.96%	104,000.00	21,735.00	20.90%	0.00%
REPO	APROVECHAMIENTOS	\$ 2,237,400.20				186,450.02	20,159.83	186,450.02	18,234.04	186,450.02	318,356.49	559,350.05	356,750.36	64%	2,237,400.20	756,545.86	33.82%	0.00%
FGP	FONDO GENERAL DE PARTICIPACIONES	\$ 16,637,457.00				1,386,454.75	1,091,693.00	1,386,454.75	1,091,693.00	1,386,454.75	1,291,693.00	4,359,364.25	3,275,079.00	78.74%	16,637,457.00	6,550,158.00	39.37%	0.00%
FFM	FONDO DE FOMENTO MUNICIPAL					0.00	773,692.00	0.00	773,692.00	0.00	773,692.00	0.00	2,321,076.00	0.00%	0.00	4,642,152.00	0.00%	0.00%
FIAN	FONDO DE IMPUESTO SOBRE AUTOMOVILES NUEVOS					0.00	2,667.00	0.00	2,667.00	0.00	2,667.00	0.00	23,001.00	0.00%	0.00	46,002.00	0.00%	0.00%
FIEP	FONDO DE IMPUESTO SOBRE PRODUCTOS					0.00	11,849.00	0.00	159,418.79	0.00	11,849.00	0.00	183,116.79	0.00%	0.00	206,814.79	0.00%	0.00%
FUPI	FONDO DE INVERSION	\$ 2,250,242.00				187,520.17	0.00	187,520.17	0.00	187,520.17	0.00	562,560.50	0.00	0.00%	2,250,242.00	0.00	0.00%	0.00%
FAISM	FONDO DE INFRAESTRUCTURA SOCIAL	\$ 2,642,755.00				264,275.50	340,470.00	264,275.50	340,470.00	264,275.50	340,470.00	792,826.50	1,021,410.00	128.83%	2,642,755.00	2,042,820.00	77.30%	0.00%
FAFM	FONDO DE FORTALECIMIENTO	\$ 12,126,905.00				1,010,575.42	1,160,175.00	1,010,575.42	1,160,175.00	1,010,575.42	1,160,175.00	3,031,726.25	3,480,525.00	114.80%	12,126,905.00	6,961,050.00	57.40%	0.00%
FOH	FONDO DE FISCALIZACION	\$ 397,375.00				33,114.58	114,301.46	33,114.58	396,827.93	33,114.58	66,766.00	99,343.75	577,895.39	581.71%	397,375.00	778,193.39	195.83%	0.00%
RECURSO ADICIONALES	RUPO 2013					0.00	229,933.29	0.00	0.00	0.00	0.00	0.00	229,933.29	0.00%	0.00	229,933.29	0.00%	0.00%
	TOTAL	\$ 55,779,900.15	\$ -	\$ -	\$ -	4,692,370.93	5,398,324.96	4,692,370.93	4,969,187.74	4,692,370.93	4,524,792.64	14,077,112.79	14,892,305.34		55,779,900.15	40,938,448.46		



AUTORIZO:
PRESIDENTE MUNICIPAL

C. PAULINO JAIME REYES GALINOO



REVISO:
SINDICO MUNICIPAL

C. SALVADOR RAMIREZ LOPEZ



ELABORO:
TESORERA MUNICIPAL

L.A.E. NORMA ACEVEDO GARCIA

RESUMEN EJECUTIVO DEL INFORME DE AVANCE DE GESTION FINANCIERA



MUNICIPIO DE ATITALAQUIA, HGO.


EJERCICIO FISCAL 2014

SEGUNDO TRIMESTRE (ABRIL-JUNIO)


FUENTE DE FINANCIAMIENTO	PROGRAMA O PROYECTO	UNIDAD DE MEDIDA	PRESUPUESTO DE EGRESOS				EROGACIONES POR OBRAS Y/O ACCIONES				METAS					
			PRESUPUESTO APROBADO	AMPLIACIONES	REDUCCIONES	PRESUPUESTO MODIFICADO	COMPROMETIDO	DEVENGADO	EJERCIDO	PAGADO	APROBADAS	AMPLIACIONES	REDUCCIONES	MODIFICADAS	REALIZADAS	POR REALIZAR
RECURSOS PROPIOS	Delegados	ACCION	\$ 331,119.18	\$ -	\$ -	\$ -	\$ 162,813.44	\$ 162,813.44	\$ 162,813.44	\$ 162,813.44	\$ 331,119.18	\$ -	\$ -	\$ -	\$ 162,813.44	\$ 168,305.74
RECURSOS PROPIOS	C.A.I.C.	ACCION	\$ 695,045.20	\$ -	\$ -	\$ -	\$ 314,676.20	\$ 314,676.20	\$ 314,676.20	\$ 314,676.20	\$ 695,045.20	\$ -	\$ -	\$ -	\$ 314,676.20	\$ 380,369.00
RECURSOS PROPIOS	Espacios de Alimentacion	ACCION	\$ 1,147,041.00	\$ -	\$ -	\$ -	\$ 588,273.94	\$ 588,273.94	\$ 588,273.94	\$ 588,273.94	\$ 1,147,041.00	\$ -	\$ -	\$ -	\$ 588,273.94	\$ 558,767.06
RECURSOS PROPIOS	Intendentes Escuelas	ACCION	\$ 400,460.32	\$ -	\$ -	\$ -	\$ 200,169.06	\$ 200,169.06	\$ 200,169.06	\$ 200,169.06	\$ 400,460.32	\$ -	\$ -	\$ -	\$ 200,169.06	\$ 200,291.26
RECURSOS PROPIOS	Educacion Arte y Cultura	ACCION	\$ 895,755.30	\$ -	\$ -	\$ -	\$ 386,677.07	\$ 386,677.07	\$ 386,677.07	\$ 386,677.07	\$ 895,755.30	\$ -	\$ -	\$ -	\$ 386,677.07	\$ 509,078.23
RECURSOS PROPIOS	Dif Municipal	ACCION	\$ 1,404,866.09	\$ -	\$ -	\$ -	\$ 680,311.41	\$ 680,311.41	\$ 680,311.41	\$ 680,311.41	\$ 1,404,866.09	\$ -	\$ -	\$ -	\$ 680,311.41	\$ 724,554.68
RECURSOS PROPIOS	Instancia de las Mujeres	ACCION	\$ 258,300.25	\$ -	\$ -	\$ -	\$ 125,722.75	\$ 125,722.75	\$ 125,722.75	\$ 125,722.75	\$ 258,300.25	\$ -	\$ -	\$ -	\$ 125,722.75	\$ 132,577.50
RECURSOS PROPIOS	Sueldos base al personal evento	ACCION	\$ 1,162,993.60	\$ -	\$ -	\$ -	\$ 562,618.91	\$ 562,618.91	\$ 562,618.91	\$ 562,618.91	\$ 1,162,993.60	\$ -	\$ -	\$ -	\$ 562,618.91	\$ 600,374.69
RECURSOS PROPIOS	Retribuciones por serv. De carác	ACCION	\$ 30,000.00	\$ -	\$ -	\$ -	\$ 7,200.00	\$ 7,200.00	\$ 7,200.00	\$ 7,200.00	\$ 30,000.00	\$ -	\$ -	\$ -	\$ 7,200.00	\$ 22,800.00
RECURSOS PROPIOS	Prima vacacional	ACCION	\$ 95,218.67	\$ -	\$ -	\$ -	\$ 50,743.36	\$ 50,743.36	\$ 50,743.36	\$ 50,743.36	\$ 95,218.67	\$ -	\$ -	\$ -	\$ 50,743.36	\$ 45,475.31
RECURSOS PROPIOS	Aguinaldo	ACCION	\$ 843,620.54	\$ -	\$ -	\$ -	\$ -	\$ -	\$ -	\$ -	\$ 843,620.54	\$ -	\$ -	\$ -	\$ -	\$ 843,620.54
RECURSOS PROPIOS	Compensaciones	ACCION	\$ 858,000.00	\$ -	\$ -	\$ -	\$ 499,679.91	\$ 499,679.91	\$ 499,679.91	\$ 499,679.91	\$ 858,000.00	\$ -	\$ -	\$ -	\$ 499,679.91	\$ 358,320.09
RECURSOS PROPIOS	Indemnizaciones	ACCION	\$ -	\$ -	\$ -	\$ -	\$ 189,471.38	\$ 189,471.38	\$ 189,471.38	\$ 189,471.38	\$ -	\$ -	\$ -	\$ -	\$ 189,471.38	\$ 189,471.38
RECURSOS PROPIOS	Prestaciones contractuales	ACCION	\$ 90,000.00	\$ -	\$ -	\$ -	\$ 23,900.00	\$ 23,900.00	\$ 23,900.00	\$ 23,900.00	\$ 90,000.00	\$ -	\$ -	\$ -	\$ 23,900.00	\$ 66,100.00
RECURSOS PROPIOS	Apoyos a la capacitacion servicio	ACCION	\$ 10,000.00	\$ -	\$ -	\$ -	\$ 8,000.00	\$ 8,000.00	\$ 8,000.00	\$ 8,000.00	\$ 10,000.00	\$ -	\$ -	\$ -	\$ 8,000.00	\$ 2,000.00
RECURSOS PROPIOS	Estimulos	ACCION	\$ -	\$ -	\$ -	\$ -	\$ 361,502.56	\$ 361,502.56	\$ 361,502.56	\$ 361,502.56	\$ -	\$ -	\$ -	\$ -	\$ 361,502.56	\$ 361,502.56
RECURSOS PROPIOS	Otras prestaciones sociales y ecc	ACCION	\$ 83,500.00	\$ -	\$ -	\$ -	\$ -	\$ -	\$ -	\$ -	\$ 83,500.00	\$ -	\$ -	\$ -	\$ -	\$ 83,500.00
RECURSOS PROPIOS	Impuesto sobre nomina	ACCION	\$ 793,652.26	\$ -	\$ -	\$ -	\$ 457,689.00	\$ 457,689.00	\$ 457,689.00	\$ 457,689.00	\$ 793,652.26	\$ -	\$ -	\$ -	\$ 457,689.00	\$ 335,963.26
RECURSOS PROPIOS	Mat. Utiles y equipos menores de	ACCION	\$ 150,000.00	\$ -	\$ -	\$ -	\$ 154,504.11	\$ 154,504.11	\$ 154,504.11	\$ 154,504.11	\$ 150,000.00	\$ -	\$ -	\$ -	\$ 154,504.11	\$ 4,504.11
RECURSOS PROPIOS	Materiales y utiles de impresion	ACCION	\$ 50,000.00	\$ -	\$ -	\$ -	\$ 11,739.20	\$ 11,739.20	\$ 11,739.20	\$ 11,739.20	\$ 50,000.00	\$ -	\$ -	\$ -	\$ 11,739.20	\$ 38,260.80
RECURSOS PROPIOS	Material estadístico y geografico	ACCION	\$ 15,000.00	\$ -	\$ -	\$ -	\$ -	\$ -	\$ -	\$ -	\$ 15,000.00	\$ -	\$ -	\$ -	\$ -	\$ 15,000.00
RECURSOS PROPIOS	Mat. Utiles equip. Menores tecno	ACCION	\$ 120,000.00	\$ -	\$ -	\$ -	\$ 37,349.66	\$ 37,349.66	\$ 37,349.66	\$ 37,349.66	\$ 120,000.00	\$ -	\$ -	\$ -	\$ 37,349.66	\$ 82,650.34
RECURSOS PROPIOS	Material impreso e informacion d	ACCION	\$ 110,000.00	\$ -	\$ -	\$ -	\$ 86,184.13	\$ 86,184.13	\$ 86,184.13	\$ 86,184.13	\$ 110,000.00	\$ -	\$ -	\$ -	\$ 86,184.13	\$ 23,815.87
RECURSOS PROPIOS	Material de limpieza	ACCION	\$ 15,000.00	\$ -	\$ -	\$ -	\$ 11,442.82	\$ 11,442.82	\$ 11,442.82	\$ 11,442.82	\$ 15,000.00	\$ -	\$ -	\$ -	\$ 11,442.82	\$ 3,557.18
RECURSOS PROPIOS	Materiales y utiles de enseñanza	ACCION	\$ 10,000.00	\$ -	\$ -	\$ -	\$ 650.00	\$ 650.00	\$ 650.00	\$ 650.00	\$ 10,000.00	\$ -	\$ -	\$ -	\$ 650.00	\$ 9,350.00
RECURSOS PROPIOS	Materiales de instr. ident. Blene	ACCION	\$ 35,000.00	\$ -	\$ -	\$ -	\$ 8,300.00	\$ 8,300.00	\$ 8,300.00	\$ 8,300.00	\$ 35,000.00	\$ -	\$ -	\$ -	\$ 8,300.00	\$ 26,700.00
RECURSOS PROPIOS	productos alimentarios para pers	ACCION	\$ 200,000.00	\$ -	\$ -	\$ -	\$ 287,078.91	\$ 287,078.91	\$ 287,078.91	\$ 287,078.91	\$ 200,000.00	\$ -	\$ -	\$ -	\$ 287,078.91	\$ 87,078.91
RECURSOS PROPIOS	Utensilios para el servicio de alim	ACCION	\$ 21,901.95	\$ -	\$ -	\$ -	\$ 5,220.10	\$ 5,220.10	\$ 5,220.10	\$ 5,220.10	\$ 21,901.95	\$ -	\$ -	\$ -	\$ 5,220.10	\$ 16,681.85

AUTORIZO:
PRESIDENTE MUNICIPAL

C. PAULINO JAIME REYES GALINDO



REVISOR
SINDICO MUNICIPAL
C. SAUL RAMIREZ LOPEZ



ELABORO:
TESORERA MUNICIPAL
NORMA ACEVEDO GARCIA

RESUMEN EJECUTIVO DEL INFORME DE AVANCE DE GESTION FINANCIERA




MUNICIPIO DE ATITALAQUIA, HGO.
EJERCICIO FISCAL 2014
SEGUNDO TRIMESTRE (ABRIL-JUNIO)

RECURSOS PROPIOS	Productos alimenticios agrop. Fo	ACCION	\$ 20,000.00	\$ -	\$ -	\$ -	\$ 29,201.78	\$ 29,201.78	\$ 29,201.78	\$ 29,201.78	\$ 20,000.00	\$ -	\$ -	\$ -	\$ 29,201.78	\$ 9,201.78
RECURSOS PROPIOS	Productos minerales no metalico	ACCION	\$ 15,000.00	\$ -	\$ -	\$ -	\$ 43,327.09	\$ 43,327.09	\$ 43,327.09	\$ 43,327.09	\$ 15,000.00	\$ -	\$ -	\$ -	\$ 43,327.09	\$ 28,327.09
RECURSOS PROPIOS	Cemento y productos de concret	ACCION	\$ 10,000.00	\$ -	\$ -	\$ -	\$ 60,872.06	\$ 60,872.06	\$ 60,872.06	\$ 60,872.06	\$ 10,000.00	\$ -	\$ -	\$ -	\$ 60,872.06	\$ 50,872.06
RECURSOS PROPIOS	Cal yeso y productos de yeso	ACCION	\$ 1,000.00	\$ -	\$ -	\$ -	\$ -	\$ -	\$ -	\$ -	\$ 1,000.00	\$ -	\$ -	\$ -	\$ -	\$ 1,000.00
RECURSOS PROPIOS	Madera y productos de madera	ACCION	\$ 25,000.00	\$ -	\$ -	\$ -	\$ 3,119.60	\$ 3,119.60	\$ 3,119.60	\$ 3,119.60	\$ 25,000.00	\$ -	\$ -	\$ -	\$ 3,119.60	\$ 21,880.40
RECURSOS PROPIOS	Vidrio y productos de vidrio	ACCION	\$ 15,000.00	\$ -	\$ -	\$ -	\$ 3,097.20	\$ 3,097.20	\$ 3,097.20	\$ 3,097.20	\$ 15,000.00	\$ -	\$ -	\$ -	\$ 3,097.20	\$ 11,902.80
RECURSOS PROPIOS	Material electrico y electronico	ACCION	\$ 10,000.00	\$ -	\$ -	\$ -	\$ -	\$ -	\$ -	\$ -	\$ 10,000.00	\$ -	\$ -	\$ -	\$ -	\$ 10,000.00
RECURSOS PROPIOS	Articulos metalicos para la const	ACCION	\$ 2,500.00	\$ -	\$ -	\$ -	\$ 9,264.53	\$ 9,264.53	\$ 9,264.53	\$ 9,264.53	\$ 2,500.00	\$ -	\$ -	\$ -	\$ 9,264.53	\$ 6,764.53
RECURSOS PROPIOS	Materiales complementarios	ACCION	\$ 10,000.00	\$ -	\$ -	\$ -	\$ -	\$ -	\$ -	\$ -	\$ 10,000.00	\$ -	\$ -	\$ -	\$ -	\$ 10,000.00
RECURSOS PROPIOS	Otros materiales y art. De const	ACCION	\$ 35,000.00	\$ -	\$ -	\$ -	\$ 70,913.85	\$ 70,913.85	\$ 70,913.85	\$ 70,913.85	\$ 35,000.00	\$ -	\$ -	\$ -	\$ 70,913.85	\$ 35,913.85
RECURSOS PROPIOS	Productos quimicos basicos	ACCION	\$ 1,500.00	\$ -	\$ -	\$ -	\$ -	\$ -	\$ -	\$ -	\$ 1,500.00	\$ -	\$ -	\$ -	\$ -	\$ 1,500.00
RECURSOS PROPIOS	Fertilizantes, pesticidas y otros	ACCION	\$ 3,200.00	\$ -	\$ -	\$ -	\$ -	\$ -	\$ -	\$ -	\$ 3,200.00	\$ -	\$ -	\$ -	\$ -	\$ 3,200.00
RECURSOS PROPIOS	Medicinas y productos farmaceuti	ACCION	\$ 95,000.00	\$ -	\$ -	\$ -	\$ 49,008.71	\$ 49,008.71	\$ 49,008.71	\$ 49,008.71	\$ 95,000.00	\$ -	\$ -	\$ -	\$ 49,008.71	\$ 45,991.29
RECURSOS PROPIOS	Materiales accesorios y suminist	ACCION	\$ -	\$ -	\$ -	\$ -	\$ 12,200.47	\$ 12,200.47	\$ 12,200.47	\$ 12,200.47	\$ -	\$ -	\$ -	\$ -	\$ 12,200.47	\$ 12,200.47
RECURSOS PROPIOS	Fibras sinteticas, hule, plasticos	ACCION	\$ 1,500.00	\$ -	\$ -	\$ -	\$ -	\$ -	\$ -	\$ -	\$ 1,500.00	\$ -	\$ -	\$ -	\$ -	\$ 1,500.00
RECURSOS PROPIOS	Otros productos quimicos	ACCION	\$ 2,000.00	\$ -	\$ -	\$ -	\$ 5,439.24	\$ 5,439.24	\$ 5,439.24	\$ 5,439.24	\$ 2,000.00	\$ -	\$ -	\$ -	\$ 5,439.24	\$ 3,439.24
RECURSOS PROPIOS	Combustibles, Lub. Aditivos adq	ACCION	\$ 58,281.10	\$ -	\$ -	\$ -	\$ 21,660.83	\$ 21,660.83	\$ 21,660.83	\$ 21,660.83	\$ 58,281.10	\$ -	\$ -	\$ -	\$ 21,660.83	\$ 77,941.93
RECURSOS PROPIOS	Vestuarlos y uniformes	ACCION	\$ 50,000.00	\$ -	\$ -	\$ -	\$ 7,386.00	\$ 7,386.00	\$ 7,386.00	\$ 7,386.00	\$ 50,000.00	\$ -	\$ -	\$ -	\$ 7,386.00	\$ 42,614.00
RECURSOS PROPIOS	Prendas de seguridad y protecci	ACCION	\$ 20,000.00	\$ -	\$ -	\$ -	\$ -	\$ -	\$ -	\$ -	\$ 20,000.00	\$ -	\$ -	\$ -	\$ -	\$ 20,000.00
RECURSOS PROPIOS	Materiales de Seguridad Publica	ACCION	\$ 22,000.00	\$ -	\$ -	\$ -	\$ 3,712.00	\$ 3,712.00	\$ 3,712.00	\$ 3,712.00	\$ 22,000.00	\$ -	\$ -	\$ -	\$ 3,712.00	\$ 18,288.00
RECURSOS PROPIOS	Articulos deportivos	ACCION	\$ 25,000.00	\$ -	\$ -	\$ -	\$ -	\$ -	\$ -	\$ -	\$ 25,000.00	\$ -	\$ -	\$ -	\$ -	\$ 25,000.00
RECURSOS PROPIOS	Productos textiles	ACCION	\$ 5,000.00	\$ -	\$ -	\$ -	\$ -	\$ -	\$ -	\$ -	\$ 5,000.00	\$ -	\$ -	\$ -	\$ -	\$ 5,000.00
RECURSOS PROPIOS	Blancos, otros produc textiles exc	ACCION	\$ 12,000.00	\$ -	\$ -	\$ -	\$ -	\$ -	\$ -	\$ -	\$ 12,000.00	\$ -	\$ -	\$ -	\$ -	\$ 12,000.00
RECURSOS PROPIOS	Herramientas Menores	ACCION	\$ 15,000.00	\$ -	\$ -	\$ -	\$ 14,346.92	\$ 14,346.92	\$ 14,346.92	\$ 14,346.92	\$ 15,000.00	\$ -	\$ -	\$ -	\$ 14,346.92	\$ 653.08
RECURSOS PROPIOS	Refacciones y accesorios menar	ACCION	\$ 11,885.99	\$ -	\$ -	\$ -	\$ 5,348.01	\$ 5,348.01	\$ 5,348.01	\$ 5,348.01	\$ 11,885.99	\$ -	\$ -	\$ -	\$ 5,348.01	\$ 6,537.98
RECURSOS PROPIOS	Refacciones acces. Menores mo	ACCION	\$ 5,000.00	\$ -	\$ -	\$ -	\$ 160.08	\$ 160.08	\$ 160.08	\$ 160.08	\$ 5,000.00	\$ -	\$ -	\$ -	\$ 160.08	\$ 4,839.92
RECURSOS PROPIOS	Refacciones acces menores equ	ACCION	\$ 26,000.00	\$ -	\$ -	\$ -	\$ 11,619.68	\$ 11,619.68	\$ 11,619.68	\$ 11,619.68	\$ 26,000.00	\$ -	\$ -	\$ -	\$ 11,619.68	\$ 14,380.32
RECURSOS PROPIOS	Refacciones y accesorios Menores eq	ACCION	\$ 25,000.00	\$ -	\$ -	\$ -	\$ 171,433.61	\$ 171,433.61	\$ 171,433.61	\$ 171,433.61	\$ 25,000.00	\$ -	\$ -	\$ -	\$ 171,433.61	\$ 146,433.61
RECURSOS PROPIOS	Refacciones y accesorios Menores de	ACCION	\$ 100,000.00	\$ -	\$ -	\$ -	\$ 10,092.00	\$ 10,092.00	\$ 10,092.00	\$ 10,092.00	\$ 100,000.00	\$ -	\$ -	\$ -	\$ 10,092.00	\$ 89,908.00
RECURSOS PROPIOS	Refacciones acces menores ma	ACCION	\$ 20,000.00	\$ -	\$ -	\$ -	\$ 182,291.36	\$ 182,291.36	\$ 182,291.36	\$ 182,291.36	\$ 20,000.00	\$ -	\$ -	\$ -	\$ 182,291.36	\$ 162,291.36


AUTORIZO:
PRESIDENTE MUNICIPAL

C. PAULINO JAIME REYES GALINDO



REVISO:
SINDICO MUNICIPAL

C. SALVADOR RAMIREZ LOPEZ



ELABORO:
TESORERA MUNICIPAL

L.A.E. NORMA ACEVEDO GARCIA

RESUMEN EJECUTIVO DEL INFORME DE AVANCE DE GESTION FINANCIERA



MUNICIPIO DE ATITALAQUIA, HGO.

EJERCICIO FISCAL 2014

SEGUNDO TRIMESTRE (ABRIL-JUNIO)

RECURSOS PROPIOS	Refacciones y acces menores ot	ACCION	\$ -	\$ -	\$ -	\$ -	\$ 21,279.53	\$ 21,279.53	\$ 21,279.53	\$ 21,279.53	\$ -	\$ -	\$ -	\$ -	\$ 21,279.53	\$ 21,279.53
RECURSOS PROPIOS	Reparacion y mantlo. De equipo	ACCION	\$ 100,000.00	\$ -	\$ -	\$ -	\$ 20,454.31	\$ 20,454.31	\$ 20,454.31	\$ 20,454.31	\$ 100,000.00	\$ -	\$ -	\$ -	\$ 20,454.31	\$ 79,545.69
RECURSOS PROPIOS	Reparacion y mantlo. De equipo	ACCION	\$ 3,000.00	\$ -	\$ -	\$ -	\$ 1,766.45	\$ 1,766.45	\$ 1,766.45	\$ 1,766.45	\$ 3,000.00	\$ -	\$ -	\$ -	\$ 1,766.45	\$ 1,233.55
RECURSOS PROPIOS	Instalac. Rep. Mito. Mob. Equipo	ACCION	\$ 10,000.00	\$ -	\$ -	\$ -	\$ 6,712.67	\$ 6,712.67	\$ 6,712.67	\$ 6,712.67	\$ 10,000.00	\$ -	\$ -	\$ -	\$ 6,712.67	\$ 3,287.33
RECURSOS PROPIOS	Instalac. Rep. Mito. Maquinaria,	ACCION	\$ 120,000.00	\$ -	\$ -	\$ -	\$ 45,751.68	\$ 45,751.68	\$ 45,751.68	\$ 45,751.68	\$ 120,000.00	\$ -	\$ -	\$ -	\$ 45,751.68	\$ 74,248.32
RECURSOS PROPIOS	Conservacion y mtlo. Menor de i	ACCION	\$ 80,000.00	\$ -	\$ -	\$ -	\$ 48,833.20	\$ 48,833.20	\$ 48,833.20	\$ 48,833.20	\$ 80,000.00	\$ -	\$ -	\$ -	\$ 48,833.20	\$ 31,166.80
RECURSOS PROPIOS	Inst. Rep. Mito. Equipo de compu	ACCION	\$ 21,259.31	\$ -	\$ -	\$ -	\$ -	\$ -	\$ -	\$ -	\$ 21,259.31	\$ -	\$ -	\$ -	\$ -	\$ 21,259.31
RECURSOS PROPIOS	Servicio de Limpieza y Manejo de	ACCION	\$ -	\$ -	\$ -	\$ -	\$ -	\$ -	\$ -	\$ -	\$ -	\$ -	\$ -	\$ -	\$ -	\$ -
RECURSOS PROPIOS	Servicio de jardineria y fumigado	ACCION	\$ 15,000.00	\$ -	\$ -	\$ -	\$ -	\$ -	\$ -	\$ -	\$ 15,000.00	\$ -	\$ -	\$ -	\$ -	\$ 15,000.00
RECURSOS PROPIOS	Servicios financieros y bancarios	ACCION	\$ 8,500.00	\$ -	\$ -	\$ -	\$ 6,554.81	\$ 6,554.81	\$ 6,554.81	\$ 6,554.81	\$ 8,500.00	\$ -	\$ -	\$ -	\$ 6,554.81	\$ 1,945.19
RECURSOS PROPIOS	Fletes y maniobras	ACCION	\$ 2,500.00	\$ -	\$ -	\$ -	\$ 15,250.00	\$ 15,250.00	\$ 15,250.00	\$ 15,250.00	\$ 2,500.00	\$ -	\$ -	\$ -	\$ 15,250.00	\$ 12,750.00
RECURSOS PROPIOS	Servicios acceso internet redes y	ACCION	\$ 150,000.00	\$ -	\$ -	\$ -	\$ -	\$ -	\$ -	\$ -	\$ 150,000.00	\$ -	\$ -	\$ -	\$ -	\$ 150,000.00
RECURSOS PROPIOS	Telefonia Tradicional	ACCION	\$ 182,000.00	\$ -	\$ -	\$ -	\$ 44,517.00	\$ 44,517.00	\$ 44,517.00	\$ 44,517.00	\$ 182,000.00	\$ -	\$ -	\$ -	\$ 44,517.00	\$ 137,483.00
RECURSOS PROPIOS	Servicio de energia electrica	ACCION	\$ 2,035,000.00	\$ -	\$ -	\$ -	\$ 1,126,931.09	\$ 1,126,931.09	\$ 1,126,931.09	\$ 1,126,931.09	\$ 2,035,000.00	\$ -	\$ -	\$ -	\$ 1,126,931.09	\$ 908,068.91
RECURSOS PROPIOS	Servicio de telefonia celular	ACCION	\$ 107,997.55	\$ -	\$ -	\$ -	\$ 192,942.69	\$ 192,942.69	\$ 192,942.69	\$ 192,942.69	\$ 107,997.55	\$ -	\$ -	\$ -	\$ 192,942.69	\$ 84,945.14
RECURSOS PROPIOS	Servicio de agua	ACCION	\$ 4,500.00	\$ -	\$ -	\$ -	\$ 736.62	\$ 736.62	\$ 736.62	\$ 736.62	\$ 4,500.00	\$ -	\$ -	\$ -	\$ 736.62	\$ 3,763.38
RECURSOS PROPIOS	Servicio de gas	ACCION	\$ 500.00	\$ -	\$ -	\$ -	\$ -	\$ -	\$ -	\$ -	\$ 500.00	\$ -	\$ -	\$ -	\$ -	\$ 500.00
RECURSOS PROPIOS	Servicios postales y telegraficos	ACCION	\$ 1,500.00	\$ -	\$ -	\$ -	\$ 192.52	\$ 192.52	\$ 192.52	\$ 192.52	\$ 1,500.00	\$ -	\$ -	\$ -	\$ 192.52	\$ 1,307.48
RECURSOS PROPIOS	Servicio de energia electrica	ACCION	\$ -	\$ -	\$ -	\$ -	\$ 233,768.17	\$ 233,768.17	\$ 233,768.17	\$ 233,768.17	\$ -	\$ -	\$ -	\$ -	\$ 233,768.17	\$ 233,768.17
RECURSOS PROPIOS	Arrendamiento de edificios	ACCION	\$ 10,000.00	\$ -	\$ -	\$ -	\$ 329,631.44	\$ 329,631.44	\$ 329,631.44	\$ 329,631.44	\$ 10,000.00	\$ -	\$ -	\$ -	\$ 329,631.44	\$ 319,631.44
RECURSOS PROPIOS	Arrendamiento Mob. Equipo adn	ACCION	\$ 15,000.00	\$ -	\$ -	\$ -	\$ 30,159.20	\$ 30,159.20	\$ 30,159.20	\$ 30,159.20	\$ 15,000.00	\$ -	\$ -	\$ -	\$ 30,159.20	\$ 15,159.20
RECURSOS PROPIOS	Arrendamiento de equipo de tran	ACCION	\$ 10,000.00	\$ -	\$ -	\$ -	\$ 107,920.00	\$ 107,920.00	\$ 107,920.00	\$ 107,920.00	\$ 10,000.00	\$ -	\$ -	\$ -	\$ 107,920.00	\$ 97,920.00
RECURSOS PROPIOS	Arrendamiento maquinaria, otros	ACCION	\$ 25,000.00	\$ -	\$ -	\$ -	\$ 50,286.00	\$ 50,286.00	\$ 50,286.00	\$ 50,286.00	\$ 25,000.00	\$ -	\$ -	\$ -	\$ 50,286.00	\$ 25,286.00
RECURSOS PROPIOS	Arrendamiento de activos intangi	ACCION	\$ 5,000.00	\$ -	\$ -	\$ -	\$ 3,869.99	\$ 3,869.99	\$ 3,869.99	\$ 3,869.99	\$ 5,000.00	\$ -	\$ -	\$ -	\$ 3,869.99	\$ 1,130.01
RECURSOS PROPIOS	Otros arrendamientos	ACCION	\$ 100,000.00	\$ -	\$ -	\$ -	\$ 56,252.00	\$ 56,252.00	\$ 56,252.00	\$ 56,252.00	\$ 100,000.00	\$ -	\$ -	\$ -	\$ 56,252.00	\$ 43,748.00
RECURSOS PROPIOS	Servicios legales, de contabilidad	ACCION	\$ -	\$ -	\$ -	\$ -	\$ -	\$ -	\$ -	\$ -	\$ -	\$ -	\$ -	\$ -	\$ -	\$ -
RECURSOS PROPIOS	Servicios de diseño arquitectura	ACCION	\$ 110,000.00	\$ -	\$ -	\$ -	\$ 55,923.64	\$ 55,923.64	\$ 55,923.64	\$ 55,923.64	\$ 110,000.00	\$ -	\$ -	\$ -	\$ 55,923.64	\$ 54,076.36
RECURSOS PROPIOS	Servicios de consultoria administ	ACCION	\$ -	\$ -	\$ -	\$ -	\$ 106,448.30	\$ 106,448.30	\$ 106,448.30	\$ 106,448.30	\$ -	\$ -	\$ -	\$ -	\$ 106,448.30	\$ 106,448.30
RECURSOS PROPIOS	Servicios de capacitación	ACCION	\$ 15,000.00	\$ -	\$ -	\$ -	\$ 26,527.20	\$ 26,527.20	\$ 26,527.20	\$ 26,527.20	\$ 15,000.00	\$ -	\$ -	\$ -	\$ 26,527.20	\$ 11,527.20
RECURSOS PROPIOS	Servicio de Apoyo Administrativo	ACCION	\$ 100,000.00	\$ -	\$ -	\$ -	\$ 77,876.03	\$ 77,876.03	\$ 77,876.03	\$ 77,876.03	\$ 100,000.00	\$ -	\$ -	\$ -	\$ 77,876.03	\$ 22,123.97

AUTORIZO:
PRESIDENTE MUNICIPAL
C. PAULINO JAIME REYES GALINDO

REVISO:
SINDICO MUNICIPAL
C. SALVADOR RAMIREZ LOPEZ

ELABORO:
TESORERA MUNICIPAL
TESORERA MUNICIPAL
NORMA ACEVEDO GARCIA

RESUMEN EJECUTIVO DEL INFORME DE AVANCE DE GESTION FINANCIERA



MUNICIPIO DE ATITALAQUIA, HGO.

EJERCICIO FISCAL 2014

SEGUNDO TRIMESTRE (ABRIL-JUNIO)

RECURSOS PROPIOS	Servicios profesionales, científico	ACCION	\$ 50,000.00	\$ -	\$ -	\$ -	\$ 142,598.72	\$ 142,598.72	\$ 142,598.72	\$ 142,598.72	\$ 50,000.00	\$ -	\$ -	\$ -	\$ 142,598.72	\$ 92,598.72
RECURSOS PROPIOS	Difusion radio TV. Otros medios	ACCION	\$ 105,000.00	\$ -	\$ -	\$ -	\$ 99,219.23	\$ 99,219.23	\$ 99,219.23	\$ 99,219.23	\$ 105,000.00	\$ -	\$ -	\$ -	\$ 99,219.23	\$ 5,780.77
RECURSOS PROPIOS	Difusion radio TV. p/promover Vt	ACCION	\$ 25,000.00	\$ -	\$ -	\$ -	\$ 3,480.00	\$ 3,480.00	\$ 3,480.00	\$ 3,480.00	\$ 25,000.00	\$ -	\$ -	\$ -	\$ 3,480.00	\$ 21,520.00
RECURSOS PROPIOS	Servicio de revelado de fotografias	ACCION	\$ 12,000.00	\$ -	\$ -	\$ -	\$ -	\$ -	\$ -	\$ -	\$ 12,000.00	\$ -	\$ -	\$ -	\$ -	\$ 12,000.00
RECURSOS PROPIOS	Servicio creacion y difusion de co	ACCION	\$ 92,326.77	\$ -	\$ -	\$ -	\$ -	\$ -	\$ -	\$ -	\$ 92,326.77	\$ -	\$ -	\$ -	\$ -	\$ 92,326.77
RECURSOS PROPIOS	Otros servicios de informacion	ACCION	\$ 5,000.00	\$ -	\$ -	\$ -	\$ 2,550.00	\$ 2,550.00	\$ 2,550.00	\$ 2,550.00	\$ 5,000.00	\$ -	\$ -	\$ -	\$ 2,550.00	\$ 2,450.00
RECURSOS PROPIOS	Pasajes terrestres	ACCION	\$ 2,000.00	\$ -	\$ -	\$ -	\$ -	\$ -	\$ -	\$ -	\$ 2,000.00	\$ -	\$ -	\$ -	\$ -	\$ 2,000.00
RECURSOS PROPIOS	Viajeros en el pais	ACCION	\$ 180,000.00	\$ -	\$ -	\$ -	\$ 72,999.21	\$ 72,999.21	\$ 72,999.21	\$ 72,999.21	\$ 180,000.00	\$ -	\$ -	\$ -	\$ 72,999.21	\$ 107,000.79
RECURSOS PROPIOS	Otros servicios de traslado y hosp	ACCION	\$ 5,200.00	\$ -	\$ -	\$ -	\$ -	\$ -	\$ -	\$ -	\$ 5,200.00	\$ -	\$ -	\$ -	\$ -	\$ 5,200.00
RECURSOS PROPIOS	Gastos de ceremonial	ACCION	\$ 100,000.00	\$ -	\$ -	\$ -	\$ -	\$ -	\$ -	\$ -	\$ 100,000.00	\$ -	\$ -	\$ -	\$ -	\$ 100,000.00
RECURSOS PROPIOS	Gastos de orden social y cultura	ACCION	\$ 650,000.00	\$ -	\$ -	\$ -	\$ 334,747.73	\$ 334,747.73	\$ 334,747.73	\$ 334,747.73	\$ 650,000.00	\$ -	\$ -	\$ -	\$ 334,747.73	\$ 315,252.27
RECURSOS PROPIOS	Exposiciones	ACCION	\$ 25,000.00	\$ -	\$ -	\$ -	\$ 1,750.00	\$ 1,750.00	\$ 1,750.00	\$ 1,750.00	\$ 25,000.00	\$ -	\$ -	\$ -	\$ 1,750.00	\$ 23,250.00
RECURSOS PROPIOS	Gastos de representacion	ACCION	\$ 150,000.00	\$ -	\$ -	\$ -	\$ 28,942.00	\$ 28,942.00	\$ 28,942.00	\$ 28,942.00	\$ 150,000.00	\$ -	\$ -	\$ -	\$ 28,942.00	\$ 121,058.00
RECURSOS PROPIOS	Servicios funerarios y de cement	ACCION	\$ 25,000.00	\$ -	\$ -	\$ -	\$ 13,920.00	\$ 13,920.00	\$ 13,920.00	\$ 13,920.00	\$ 25,000.00	\$ -	\$ -	\$ -	\$ 13,920.00	\$ 11,080.00
RECURSOS PROPIOS	Impuestos y derechos	ACCION	\$ 13,000.00	\$ -	\$ -	\$ -	\$ 23,297.01	\$ 23,297.01	\$ 23,297.01	\$ 23,297.01	\$ 13,000.00	\$ -	\$ -	\$ -	\$ 23,297.01	\$ 10,297.01
RECURSOS PROPIOS	Sentencias y resoluciones Judicial	ACCION	\$ 28,000.00	\$ -	\$ -	\$ -	\$ -	\$ -	\$ -	\$ -	\$ 28,000.00	\$ -	\$ -	\$ -	\$ -	\$ 28,000.00
RECURSOS PROPIOS	Penas, Multas, accesorios y actu	ACCION	\$ 12,500.00	\$ -	\$ -	\$ -	\$ -	\$ -	\$ -	\$ -	\$ 12,500.00	\$ -	\$ -	\$ -	\$ -	\$ 12,500.00
RECURSOS PROPIOS	Otros gastos por responsabilidad	ACCION	\$ -	\$ -	\$ -	\$ -	\$ 4,000.00	\$ 4,000.00	\$ 4,000.00	\$ 4,000.00	\$ -	\$ -	\$ -	\$ -	\$ 4,000.00	\$ -
RECURSOS PROPIOS	Transferencia internas a entidad	ACCION	\$ -	\$ -	\$ -	\$ -	\$ -	\$ -	\$ -	\$ -	\$ -	\$ -	\$ -	\$ -	\$ -	\$ -
RECURSOS PROPIOS	Pensiones y jubilaciones	ACCION	\$ 282,565.25	\$ -	\$ -	\$ -	\$ 117,350.76	\$ 117,350.76	\$ 117,350.76	\$ 117,350.76	\$ 282,565.25	\$ -	\$ -	\$ -	\$ 117,350.76	\$ 165,214.49
RECURSOS PROPIOS	Becas y otras ayudas para progr	ACCION	\$ 15,000.00	\$ -	\$ -	\$ -	\$ -	\$ -	\$ -	\$ -	\$ 15,000.00	\$ -	\$ -	\$ -	\$ -	\$ 15,000.00
RECURSOS PROPIOS	Aportacion municipal al PAICE	ACCION	\$ -	\$ -	\$ -	\$ -	\$ -	\$ -	\$ -	\$ -	\$ -	\$ -	\$ -	\$ -	\$ -	\$ -
RECURSOS PROPIOS	Ayudas sociales a instituciones d	ACCION	\$ 320,582.01	\$ -	\$ -	\$ -	\$ 119,800.63	\$ 119,800.63	\$ 119,800.63	\$ 119,800.63	\$ 320,582.01	\$ -	\$ -	\$ -	\$ 119,800.63	\$ 200,781.38
RECURSOS PROPIOS	Ayudas sociales actividades cien	ACCION	\$ 5,000.00	\$ -	\$ -	\$ -	\$ 16,555.00	\$ 16,555.00	\$ 16,555.00	\$ 16,555.00	\$ 5,000.00	\$ -	\$ -	\$ -	\$ 16,555.00	\$ 11,555.00
RECURSOS PROPIOS	Ayudas sociales a entidades de	ACCION	\$ -	\$ -	\$ -	\$ -	\$ -	\$ -	\$ -	\$ -	\$ -	\$ -	\$ -	\$ -	\$ -	\$ -
RECURSOS PROPIOS	Ayudas sociales a insl. sin fines	ACCION	\$ 10,000.00	\$ -	\$ -	\$ -	\$ 27,800.24	\$ 27,800.24	\$ 27,800.24	\$ 27,800.24	\$ 10,000.00	\$ -	\$ -	\$ -	\$ 27,800.24	\$ 17,800.24
RECURSOS PROPIOS	Ayudas por desastres naturales y	ACCION	\$ 30,000.00	\$ -	\$ -	\$ -	\$ -	\$ -	\$ -	\$ -	\$ 30,000.00	\$ -	\$ -	\$ -	\$ -	\$ 30,000.00
RECURSOS PROPIOS	Ayudas sociales a personas	ACCION	\$ 794,244.81	\$ -	\$ -	\$ -	\$ 470,305.53	\$ 470,305.53	\$ 470,305.53	\$ 470,305.53	\$ 794,244.81	\$ -	\$ -	\$ -	\$ 470,305.53	\$ 323,939.28
RECURSOS PROPIOS	Convenios multilaterales no fi	ACCION	\$ -	\$ -	\$ -	\$ -	\$ 25,614.29	\$ 25,614.29	\$ 25,614.29	\$ 25,614.29	\$ -	\$ -	\$ -	\$ -	\$ 25,614.29	\$ -
RECURSOS PROPIOS	Muebles de oficina y estanteria	ACCION	\$ 30,000.00	\$ -	\$ -	\$ -	\$ 23,844.00	\$ 23,844.00	\$ 23,844.00	\$ 23,844.00	\$ 30,000.00	\$ -	\$ -	\$ -	\$ 23,844.00	\$ 6,156.00

AUTORIZO:
PRESIDENTE MUNICIPAL
C. PAULINO JAME REYES GALINDO

REVISO:
SINDICO MUNICIPAL
C. SALVADOR RAMIREZ LOPEZ

ELABORO:
TESORERA MUNICIPAL
L.A.E. NORMA ACEVEDO GARCIA

RESUMEN EJECUTIVO DEL INFORME DE AVANCE DE GESTION FINANCIERA




MUNICIPIO DE ATITLAQUIA, HGO.


EJERCICIO FISCAL 2014

SEGUNDO TRIMESTRE (ABRIL-JUNIO)

RECURSOS PROPIOS	Muebles excepto de oficina y est	ACCION	\$ 15,000.00	\$ -	\$ -	\$ -	\$ -	\$ -	\$ -	\$ -	\$ 15,000.00	\$ -	\$ -	\$ -	\$ -	\$ 15,000.00
RECURSOS PROPIOS	Maquinaria y equipo industrial	ACCION	\$ 350,000.00	\$ -	\$ -	\$ -	\$ 156,800.44	\$ 156,800.44	\$ 156,800.44	\$ 156,800.44	\$ 350,000.00	\$ -	\$ -	\$ -	\$ -	\$ 193,199.56
RECURSOS PROPIOS	Terrenos	ACCION	\$ -	\$ -	\$ -	\$ -	\$ 786,664.50	\$ 786,664.50	\$ 786,664.50	\$ 786,664.50	\$ -	\$ -	\$ -	\$ -	\$ -	\$ 786,664.50
RECURSOS PROPIOS	Equipo de computo	ACCION	\$ -	\$ -	\$ -	\$ -	\$ 88,498.00	\$ 88,498.00	\$ 88,498.00	\$ 88,498.00	\$ -	\$ -	\$ -	\$ -	\$ -	\$ 88,498.00
RECURSOS PROPIOS	Software y paquetería	ACCION	\$ -	\$ -	\$ -	\$ -	\$ 22,430.92	\$ 22,430.92	\$ 22,430.92	\$ 22,430.92	\$ -	\$ -	\$ -	\$ -	\$ -	\$ 22,430.92
RECURSOS PROPIOS	Herramientas y accesorios cons	ACCION	\$ -	\$ -	\$ -	\$ -	\$ 24,360.00	\$ 24,360.00	\$ 24,360.00	\$ 24,360.00	\$ -	\$ -	\$ -	\$ -	\$ -	\$ 24,360.00
RECURSOS PROPIOS	Rehabilitacion plaza publica Tab	OBRA	\$ -	\$ -	\$ -	\$ -	\$ 129,946.88	\$ 129,946.88	\$ 129,946.88	\$ 129,946.88	\$ -	\$ -	\$ -	\$ -	\$ -	\$ 129,946.88
RECURSOS PROPIOS	Pavimentacion en Av. Insurgente	OBRA	\$ -	\$ -	\$ -	\$ -	\$ 1,211,186.66	\$ 1,211,186.66	\$ 1,211,186.66	\$ 1,211,186.66	\$ -	\$ -	\$ -	\$ -	\$ -	\$ 1,211,186.66
RECURSOS PROPIOS	Pavimentacion hidraulica en av. I	OBRA	\$ -	\$ -	\$ -	\$ -	\$ 391,219.52	\$ 391,219.52	\$ 391,219.52	\$ 391,219.52	\$ -	\$ -	\$ -	\$ -	\$ -	\$ 391,219.52
RECURSOS PROPIOS	Construccion de Jardineras en av	OBRA	\$ -	\$ -	\$ -	\$ -	\$ 37,766.33	\$ 37,766.33	\$ 37,766.33	\$ 37,766.33	\$ -	\$ -	\$ -	\$ -	\$ -	\$ 37,766.33
RECURSOS PROPIOS	Rehabilitacion calle las rosas	OBRA	\$ -	\$ -	\$ -	\$ -	\$ 38,670.98	\$ 38,670.98	\$ 38,670.98	\$ 38,670.98	\$ -	\$ -	\$ -	\$ -	\$ -	\$ 38,670.98
RECURSOS PROPIOS	Rehabilitacion casa de cultura	OBRA	\$ -	\$ -	\$ -	\$ -	\$ 195,695.21	\$ 195,695.21	\$ 195,695.21	\$ 195,695.21	\$ -	\$ -	\$ -	\$ -	\$ -	\$ 195,695.21
FONDO GENERAL DE PARTICIPACIONES	Presidencia Municipal	ACCION	\$ 737,735.86	\$ -	\$ -	\$ -	\$ 403,964.69	\$ 403,964.69	\$ 403,964.69	\$ 403,964.69	\$ 737,735.86	\$ -	\$ -	\$ -	\$ -	\$ 333,771.17
FONDO GENERAL DE PARTICIPACIONES	Oficialia mayor	ACCION	\$ 691,471.44	\$ -	\$ -	\$ -	\$ 295,681.28	\$ 295,681.28	\$ 295,681.28	\$ 295,681.28	\$ 691,471.44	\$ -	\$ -	\$ -	\$ -	\$ 395,790.16
FONDO GENERAL DE PARTICIPACIONES	Juzgado Municipal	ACCION	\$ 199,200.00	\$ -	\$ -	\$ -	\$ 99,588.24	\$ 99,588.24	\$ 99,588.24	\$ 99,588.24	\$ 199,200.00	\$ -	\$ -	\$ -	\$ -	\$ 99,611.76
FONDO GENERAL DE PARTICIPACIONES	Comunicación social	ACCION	\$ 204,220.87	\$ -	\$ -	\$ -	\$ 66,103.20	\$ 66,103.20	\$ 66,103.20	\$ 66,103.20	\$ 204,220.87	\$ -	\$ -	\$ -	\$ -	\$ 138,117.67
FONDO GENERAL DE PARTICIPACIONES	Desarrollo social	ACCION	\$ 313,200.00	\$ -	\$ -	\$ -	\$ 160,986.15	\$ 160,986.15	\$ 160,986.15	\$ 160,986.15	\$ 313,200.00	\$ -	\$ -	\$ -	\$ -	\$ 152,213.85
FONDO GENERAL DE PARTICIPACIONES	Desarrollo agropecuario	ACCION	\$ 173,280.00	\$ -	\$ -	\$ -	\$ 86,630.76	\$ 86,630.76	\$ 86,630.76	\$ 86,630.76	\$ 173,280.00	\$ -	\$ -	\$ -	\$ -	\$ 86,649.24
FONDO GENERAL DE PARTICIPACIONES	Correos	ACCION	\$ 57,487.25	\$ -	\$ -	\$ -	\$ 28,740.00	\$ 28,740.00	\$ 28,740.00	\$ 28,740.00	\$ 57,487.25	\$ -	\$ -	\$ -	\$ -	\$ 28,747.25
FONDO GENERAL DE PARTICIPACIONES	Tesoreria Municipal	ACCION	\$ 1,441,663.07	\$ -	\$ -	\$ -	\$ 720,751.20	\$ 720,751.20	\$ 720,751.20	\$ 720,751.20	\$ 1,441,663.07	\$ -	\$ -	\$ -	\$ -	\$ 720,911.87
FONDO GENERAL DE PARTICIPACIONES	Intendencia	ACCION	\$ 274,023.29	\$ -	\$ -	\$ -	\$ -	\$ -	\$ -	\$ -	\$ 274,023.29	\$ -	\$ -	\$ -	\$ -	\$ 274,023.29
FONDO GENERAL DE PARTICIPACIONES	Juridico	ACCION	\$ 332,776.72	\$ -	\$ -	\$ -	\$ 174,464.19	\$ 174,464.19	\$ 174,464.19	\$ 174,464.19	\$ 332,776.72	\$ -	\$ -	\$ -	\$ -	\$ 158,312.53
FONDO GENERAL DE PARTICIPACIONES	Obras Publicas	ACCION	\$ 1,288,030.88	\$ -	\$ -	\$ -	\$ 632,876.25	\$ 632,876.25	\$ 632,876.25	\$ 632,876.25	\$ 1,288,030.88	\$ -	\$ -	\$ -	\$ -	\$ 655,154.63
FONDO GENERAL DE PARTICIPACIONES	Relleno sanitario	ACCION	\$ 589,885.63	\$ -	\$ -	\$ -	\$ 294,910.20	\$ 294,910.20	\$ 294,910.20	\$ 294,910.20	\$ 589,885.63	\$ -	\$ -	\$ -	\$ -	\$ 294,975.43
FONDO GENERAL DE PARTICIPACIONES	Reglamentos y espectaculos	ACCION	\$ 259,768.40	\$ -	\$ -	\$ -	\$ 129,625.81	\$ 129,625.81	\$ 129,625.81	\$ 129,625.81	\$ 259,768.40	\$ -	\$ -	\$ -	\$ -	\$ 130,142.59
FONDO GENERAL DE PARTICIPACIONES	Dietas	ACCION	\$ 2,310,483.17	\$ -	\$ -	\$ -	\$ 1,155,107.88	\$ 1,155,107.88	\$ 1,155,107.88	\$ 1,155,107.88	\$ 2,310,483.17	\$ -	\$ -	\$ -	\$ -	\$ 1,155,375.29
FONDO GENERAL DE PARTICIPACIONES	Secretaria Municipal	ACCION	\$ 401,652.72	\$ -	\$ -	\$ -	\$ 200,804.40	\$ 200,804.40	\$ 200,804.40	\$ 200,804.40	\$ 401,652.72	\$ -	\$ -	\$ -	\$ -	\$ 200,848.32
FONDO GENERAL DE PARTICIPACIONES	Registro del estado familiar	ACCION	\$ 291,732.59	\$ -	\$ -	\$ -	\$ 145,485.81	\$ 145,485.81	\$ 145,485.81	\$ 145,485.81	\$ 291,732.59	\$ -	\$ -	\$ -	\$ -	\$ 146,246.78
FONDO GENERAL DE PARTICIPACIONES	Servicios Publicos	ACCION	\$ 1,260,474.14	\$ -	\$ -	\$ -	\$ -	\$ -	\$ -	\$ -	\$ 1,260,474.14	\$ -	\$ -	\$ -	\$ -	\$ 1,260,474.14
FONDO GENERAL DE PARTICIPACIONES	Sistemas	ACCION	\$ 175,800.00	\$ -	\$ -	\$ -	\$ 56,693.52	\$ 56,693.52	\$ 56,693.52	\$ 56,693.52	\$ 175,800.00	\$ -	\$ -	\$ -	\$ -	\$ 119,106.48
FONDO GENERAL DE PARTICIPACIONES	Fomento deportivo	ACCION	\$ 383,727.97	\$ -	\$ -	\$ -	\$ -	\$ -	\$ -	\$ -	\$ 383,727.97	\$ -	\$ -	\$ -	\$ -	\$ 383,727.97
FONDO GENERAL DE PARTICIPACIONES	Desarrollo economico y plane	ACCION	\$ 406,570.76	\$ -	\$ -	\$ -	\$ 187,796.12	\$ 187,796.12	\$ 187,796.12	\$ 187,796.12	\$ 406,570.76	\$ -	\$ -	\$ -	\$ -	\$ 218,774.64



REVISOR
SINDICO MUNICIPAL
C. SALVADOR RAMIREZ LOPEZ



ELABORO:
TESORERA MUNICIPAL
L.A.E. NORMA ACEVEDO GARCIA

AUTORIZO:
PRESIDENTE MUNICIPAL
C. PAULINO JAIME REYES GALINDO

RESUMEN EJECUTIVO DEL INFORME DE AVANCE DE GESTION FINANCIERA



MUNICIPIO DE ATITALAQUIA, HGO.

EJERCICIO FISCAL 2014

SEGUNDO TRIMESTRE (ABRIL-JUNIO)

FONDO GENERAL DE PARTICIPACIONES	Contraloria Interna	ACCION	\$ 172,180.76	\$ -	\$ -	\$ -	\$ -	\$ -	\$ -	\$ -	\$ 172,180.76	\$ -	\$ -	\$ -	\$ -	\$ 172,180.76
FONDO GENERAL DE PARTICIPACIONES	Maquinaria	ACCION	\$ 618,776.16	\$ -	\$ -	\$ -	\$ -	\$ -	\$ -	\$ -	\$ 618,776.16	\$ -	\$ -	\$ -	\$ -	\$ 618,776.16
FONDO GENERAL DE PARTICIPACIONES	Ecologia	ACCION	\$ 257,532.65	\$ -	\$ -	\$ -	\$ -	\$ -	\$ -	\$ -	\$ 257,532.65	\$ -	\$ -	\$ -	\$ -	\$ 257,532.65
FONDO GENERAL DE PARTICIPACIONES	Prestaciones contractuales	ACCION	\$ -	\$ -	\$ -	\$ -	\$ 13,000.00	\$ 13,000.00	\$ 13,000.00	\$ 13,000.00	\$ -	\$ -	\$ -	\$ -	\$ -	\$ 13,000.00
FONDO GENERAL DE PARTICIPACIONES	Prima vacacional	ACCION	\$ 239,931.95	\$ -	\$ -	\$ -	\$ 90,595.35	\$ 90,595.35	\$ 90,595.35	\$ 90,595.35	\$ 239,931.95	\$ -	\$ -	\$ -	\$ -	\$ 149,336.60
FONDO GENERAL DE PARTICIPACIONES	Aguinaldo	ACCION	\$ 2,110,728.85	\$ -	\$ -	\$ -	\$ -	\$ -	\$ -	\$ -	\$ 2,110,728.85	\$ -	\$ -	\$ -	\$ -	\$ 2,110,728.85
FONDO GENERAL DE PARTICIPACIONES	Otros convenios	ACCION	\$ 350,000.00	\$ -	\$ -	\$ -	\$ 180,460.00	\$ 180,460.00	\$ 180,460.00	\$ 180,460.00	\$ 350,000.00	\$ -	\$ -	\$ -	\$ -	\$ 169,540.00
FONDO GENERAL DE PARTICIPACIONES	Amortizacion deuda publica	ACCION	\$ 1,599,999.96	\$ -	\$ -	\$ -	\$ 799,999.98	\$ 799,999.98	\$ 799,999.98	\$ 799,999.98	\$ 1,599,999.96	\$ -	\$ -	\$ -	\$ -	\$ 799,999.98
FONDO GENERAL DE PARTICIPACIONES	Intereses deuda interna con	ACCION	\$ 300,000.00	\$ -	\$ -	\$ -	\$ 108,791.79	\$ 108,791.79	\$ 108,791.79	\$ 108,791.79	\$ 300,000.00	\$ -	\$ -	\$ -	\$ -	\$ 191,208.21
FONDO DE INVERSION	Material electrico y electronico	ACCION	\$ 250,000.00	\$ -	\$ -	\$ -	\$ -	\$ -	\$ -	\$ -	\$ 250,000.00	\$ -	\$ -	\$ -	\$ -	\$ 250,000.00
FONDO DE INVERSION	Combustibles y lubricantes	ACCION	\$ 580,500.93	\$ -	\$ -	\$ -	\$ -	\$ -	\$ -	\$ -	\$ 580,500.93	\$ -	\$ -	\$ -	\$ -	\$ 580,500.93
FONDO DE INVERSION	Refacciones y accesorios menores de equipo de	ACCION	\$ 100,000.00	\$ -	\$ -	\$ -	\$ -	\$ -	\$ -	\$ -	\$ 100,000.00	\$ -	\$ -	\$ -	\$ -	\$ 100,000.00
FONDO DE INVERSION	Refacciones y accesorios me	ACCION	\$ 80,000.00	\$ -	\$ -	\$ -	\$ -	\$ -	\$ -	\$ -	\$ 80,000.00	\$ -	\$ -	\$ -	\$ -	\$ 80,000.00
FONDO DE INVERSION	Arendamiento de edificios	ACCION	\$ 400,000.00	\$ -	\$ -	\$ -	\$ -	\$ -	\$ -	\$ -	\$ 400,000.00	\$ -	\$ -	\$ -	\$ -	\$ 400,000.00
FONDO DE INVERSION	Reparacion y mantlo. Equipo	ACCION	\$ 300,000.00	\$ -	\$ -	\$ -	\$ -	\$ -	\$ -	\$ -	\$ 300,000.00	\$ -	\$ -	\$ -	\$ -	\$ 300,000.00
FONDO DE INVERSION	Inst. Rep. Mantlo. Equipo de	ACCION	\$ 230,000.00	\$ -	\$ -	\$ -	\$ -	\$ -	\$ -	\$ -	\$ 230,000.00	\$ -	\$ -	\$ -	\$ -	\$ 230,000.00
FONDO DE INVERSION	Servicios de limpieza y mane	ACCION	\$ 232,000.00	\$ -	\$ -	\$ -	\$ -	\$ -	\$ -	\$ -	\$ 232,000.00	\$ -	\$ -	\$ -	\$ -	\$ 232,000.00
FONDO DE INVERSION	Transferencia Internas a ent	ACCION	\$ 730,440.00	\$ -	\$ -	\$ -	\$ -	\$ -	\$ -	\$ -	\$ 730,440.00	\$ -	\$ -	\$ -	\$ -	\$ 730,440.00
FONDO DE INVERSION	Becas y otras ayudas para p	ACCION	\$ 210,633.84	\$ -	\$ -	\$ -	\$ -	\$ -	\$ -	\$ -	\$ 210,633.84	\$ -	\$ -	\$ -	\$ -	\$ 210,633.84
FONDO DE INVERSION	obra publica en bienes de dominio p	ACCION	\$ 1,341,756.13	\$ -	\$ -	\$ -	\$ -	\$ -	\$ -	\$ -	\$ 1,341,756.13	\$ -	\$ -	\$ -	\$ -	\$ 1,341,756.13
FONDO DE FOMENTO MUNICIPAL	Maquinaria	ACCION	\$ -	\$ -	\$ -	\$ -	\$ 268,804.60	\$ 268,804.60	\$ 268,804.60	\$ 268,804.60	\$ -	\$ -	\$ -	\$ -	\$ -	\$ 268,804.60
FONDO DE FOMENTO MUNICIPAL	Intendencia	ACCION	\$ -	\$ -	\$ -	\$ -	\$ 135,082.75	\$ 135,082.75	\$ 135,082.75	\$ 135,082.75	\$ -	\$ -	\$ -	\$ -	\$ -	\$ 135,082.75
FONDO DE FOMENTO MUNICIPAL	Ecologia	ACCION	\$ -	\$ -	\$ -	\$ -	\$ 99,703.00	\$ 99,703.00	\$ 99,703.00	\$ 99,703.00	\$ -	\$ -	\$ -	\$ -	\$ -	\$ 99,703.00
FONDO DE FOMENTO MUNICIPAL	Contraloria	ACCION	\$ -	\$ -	\$ -	\$ -	\$ 86,081.40	\$ 86,081.40	\$ 86,081.40	\$ 86,081.40	\$ -	\$ -	\$ -	\$ -	\$ -	\$ 86,081.40
FONDO DE FOMENTO MUNICIPAL	Servicios publicos	ACCION	\$ -	\$ -	\$ -	\$ -	\$ 647,706.85	\$ 647,706.85	\$ 647,706.85	\$ 647,706.85	\$ -	\$ -	\$ -	\$ -	\$ -	\$ 647,706.85
FONDO DE FOMENTO MUNICIPAL	Fomento Deportivo	ACCION	\$ -	\$ -	\$ -	\$ -	\$ 190,929.90	\$ 190,929.90	\$ 190,929.90	\$ 190,929.90	\$ -	\$ -	\$ -	\$ -	\$ -	\$ 190,929.90
FONDO DE FOMENTO MUNICIPAL	Prestaciones contractuales	ACCION	\$ -	\$ -	\$ -	\$ -	\$ 5,000.00	\$ 5,000.00	\$ 5,000.00	\$ 5,000.00	\$ -	\$ -	\$ -	\$ -	\$ -	\$ 5,000.00
FONDO DE FOMENTO MUNICIPAL	Prima vacacional	ACCION	\$ -	\$ -	\$ -	\$ -	\$ 26,383.59	\$ 26,383.59	\$ 26,383.59	\$ 26,383.59	\$ -	\$ -	\$ -	\$ -	\$ -	\$ 26,383.59
FONDO DE FOMENTO MUNICIPAL	Combustibles y Lubricantes	ACCION	\$ -	\$ -	\$ -	\$ -	\$ 678,558.70	\$ 678,558.70	\$ 678,558.70	\$ 678,558.70	\$ -	\$ -	\$ -	\$ -	\$ -	\$ 678,558.70
FONDO DE FOMENTO MUNICIPAL	Material electrico y electronico	ACCION	\$ -	\$ -	\$ -	\$ -	\$ 141,058.14	\$ 141,058.14	\$ 141,058.14	\$ 141,058.14	\$ -	\$ -	\$ -	\$ -	\$ -	\$ 141,058.14
FONDO DE FOMENTO MUNICIPAL	Servicios de limpieza y manejo	ACCION	\$ -	\$ -	\$ -	\$ -	\$ 214,381.93	\$ 214,381.93	\$ 214,381.93	\$ 214,381.93	\$ -	\$ -	\$ -	\$ -	\$ -	\$ 214,381.93
FONDO DE FOMENTO MUNICIPAL	Desarrollo Agrario de la familia	ACCION	\$ -	\$ -	\$ -	\$ -	\$ 500,220.00	\$ 500,220.00	\$ 500,220.00	\$ 500,220.00	\$ -	\$ -	\$ -	\$ -	\$ -	\$ 500,220.00
FONDO DE PARTICIPACIONES PARA LA	Obra Publica en bienes de dominio p	OBRA	\$ 2,923,215.00	\$ -	\$ -	\$ -	\$ -	\$ -	\$ -	\$ -	\$ 2,923,215.00	\$ -	\$ -	\$ -	\$ -	\$ 2,923,215.00

AUTORIZO:
PRESIDENTE MUNICIPAL

REVISOR
SINDICO MUNICIPAL

ELABORO:
TESORERA MUNICIPAL

C. PAULINO JAIME REYES GALINDO

C. SALVADOR RAMIREZ LOPEZ

L.A.E. NORMA ACEVEDO GARCIA

RESUMEN EJECUTIVO DEL INFORME DE AVANCE DE GESTION FINANCIERA



MUNICIPIO DE ATITALAQUIA, HGO.

EJERCICIO FISCAL 2014

SEGUNDO TRIMESTRE (ABRIL-JUNIO)

FONDO DE APORTACIONES PARA EL FORTALECIMIENTO DE LOS MUNICIPIOS	Equipo de radiocomunicacion	ACCION	\$ -	\$ -	\$ -	\$ -	\$ 25,199.93	\$ 25,199.93	\$ 25,199.93	\$ 25,199.93	\$ -	\$ -	\$ -	\$ -	\$ 25,199.93	\$ 25,199.93
FONDO DE FISCALIZACION MUNICIPAL	Pago de sueldos y salarios Impuesto predial	ACCION	\$ 210,000.00	\$ -	\$ -	\$ -	\$ 107,488.15	\$ 107,488.15	\$ 107,488.15	\$ 107,488.15	\$ 210,000.00	\$ -	\$ -	\$ -	\$ 107,488.15	\$ 102,511.85
FONDO DE FISCALIZACION MUNICIPAL	Agüinaldos	ACCION	\$ 34,516.77	\$ -	\$ -	\$ -	\$ -	\$ -	\$ -	\$ -	\$ 34,516.77	\$ -	\$ -	\$ -	\$ -	\$ 34,516.77
FONDO DE FISCALIZACION MUNICIPAL	Prima vacacional	ACCION	\$ 3,451.88	\$ -	\$ -	\$ -	\$ 1,725.24	\$ 1,725.24	\$ 1,725.24	\$ 1,725.24	\$ 3,451.88	\$ -	\$ -	\$ -	\$ 1,725.24	\$ 1,725.44
FONDO DE FISCALIZACION MUNICIPAL	software	ACCION	\$ 645,221.56	\$ -	\$ -	\$ -	\$ -	\$ -	\$ -	\$ -	\$ 645,221.56	\$ -	\$ -	\$ -	\$ -	\$ 645,221.56
FONDO DE FISCALIZACION MUNICIPAL	Difusion por radio tv/p romo	ACCION	\$ -	\$ -	\$ -	\$ -	\$ 9,344.00	\$ 9,344.00	\$ 9,344.00	\$ 9,344.00	\$ -	\$ -	\$ -	\$ -	\$ 9,344.00	\$ 9,344.00
FONDO DE FISCALIZACION MUNICIPAL	Equipo de computo	ACCION	\$ -	\$ -	\$ -	\$ -	\$ 14,829.44	\$ 14,829.44	\$ 14,829.44	\$ 14,829.44	\$ -	\$ -	\$ -	\$ -	\$ 14,829.44	\$ 14,829.44
FONDO DE FISCALIZACION MUNICIPAL	Servicios profesionales, científicos	ACCION	\$ -	\$ -	\$ -	\$ -	\$ 60,320.00	\$ 60,320.00	\$ 60,320.00	\$ 60,320.00	\$ -	\$ -	\$ -	\$ -	\$ 60,320.00	\$ 60,320.00
FONDO DE FISCALIZACION MUNICIPAL	Instalacion reparacion y mantlo de equipo	ACCION	\$ -	\$ -	\$ -	\$ -	\$ 7,888.00	\$ 7,888.00	\$ 7,888.00	\$ 7,888.00	\$ -	\$ -	\$ -	\$ -	\$ 7,888.00	\$ 7,888.00
ADEFAS FUPO 2013	Servicio de consultoria administrativa	ACCION	\$ -	\$ -	\$ -	\$ -	\$ 229,933.29	\$ 229,933.29	\$ 229,933.29	\$ 229,933.29	\$ -	\$ -	\$ -	\$ -	\$ 229,933.29	\$ 229,933.29
ADEFAS FOFIM 2013	Arrendamientos de activos intangibles	ACCION	\$ -	\$ -	\$ -	\$ -	\$ 47,535.46	\$ 47,535.46	\$ 47,535.46	\$ 47,535.46	\$ -	\$ -	\$ -	\$ -	\$ 47,535.46	\$ 47,535.46
TOTAL			\$ 55,779,900.15	\$ -	\$ -	\$ -	\$ 28,140,448.10	\$ 28,140,448.10	\$ 28,140,448.10	\$ 28,140,448.10	\$ 55,779,900.15	\$ -	\$ -	\$ -	\$ 28,140,448.10	\$ 27,643,452.05




AUTORIZO:
PRESIDENTE MUNICIPAL

C. PAULINO JAIME REYES GALINDO



REVISO:
SINDICO MUNICIPAL

C. SALVADOR RAMIREZ LOPEZ



ELABORO:
TESORERA MUNICIPAL

L.A.E. NORMA ACEVEDO GARCIA