

RESUMEN EJECUTIVO DEL INFORME DE AVANCE DE GESTION FINANCIERA



MUNICIPIO DE ATITALAQUIA, HGO.  
EJERCICIO FISCAL 2014  
TERCER TRIMESTRE (JULIO-SEPTIEMBRE)

FUENTE DE FINANCIAMIENTO	CONCEPTO	PRESUPUESTO DE INGRESOS				INGRESOS						% Eficiencia Trimestral	Acumulado del Ejercicio		% Eficiencia del Ejercicio	% VARIACION CON PRESUPUESTO MODIFICADO		
		PRESUPUESTO ESTIMADO	AMPUACIONES	REDUCCIONES	PRESUPUESTO MODIFICADO	JULIO		AGOSTO		SEPTIEMBRE			Acumulado del Trimestre				Ingreso Estimado	Ingreso Recaudado
FEPO	IMPUESTOS	\$ 14,153,095.64				1,179,417.14	681,507.00	1,179,417.14	82,768.00	1,179,417.14	269,322.00	3,538,251.41	1,031,597.00	29.22%	14,153,095.64	15,726,639.41	111.32%	0.00%
FEPO	DERECHOS	\$ 5,230,760.31				435,895.69	512,165.71	435,895.69	479,679.92	435,895.69	454,370.73	1,307,690.68	1,393,242.23	106.55%	5,230,760.31	5,403,554.61	103.30%	0.00%
FEPO	PRODUCTOS	\$ 104,000.00				8,665.67	0.00	8,665.67	0.00	8,665.67	450.00	26,000.00	450.00	1.73%	104,000.00	22,155.00	21.33%	0.00%
FEPO	APROVECHAMIENTOS	\$ 2,237,400.20				155,450.02	-263,885.43	155,450.02	31,159.22	155,450.02	679,769.95	559,350.05	439,641.74	77%	2,237,400.20	1,165,687.60	53.04%	0.00%
FGP	FONDO GENERAL DE PARTICIPACIONES	\$ 16,637,457.00				1,355,454.75	1,091,693.00	1,355,454.75	2,091,693.00	1,355,454.75	1,091,693.00	4,159,364.25	4,275,079.00	102.78%	16,637,457.00	10,835,237.00	65.07%	0.00%
FFM	FONDO DE FOMENTO MUNICIPAL					0.00	773,592.00	0.00	773,592.00	0.00	773,592.00	0.00	2,321,076.00	0.00%	0.00	6,563,228.00	0.00%	0.00%
FFM	FONDO DE FOMENTO MUNICIPAL					0.00	2,667.00	0.00	2,667.00	0.00	2,667.00	0.00	23,001.00	0.00%	0.00	69,003.00	0.00%	0.00%
FFM	FONDO DE FOMENTO MUNICIPAL					0.00	11,849.00	0.00	245,874.57	0.00	11,849.00	0.00	269,572.57	0.00%	0.00	476,387.66	0.00%	0.00%
FFP	FONDO DE IMPUESTO SOBRE PRODUCTOS					187,520.17	0.00	187,520.17	0.00	187,520.17	0.00	592,560.50	0.00	0.00%	2,250,242.00	0.00	0.00%	0.00%
FUPM	FONDO DE INGRESOS	\$ 2,250,242.00				187,520.17	0.00	187,520.17	0.00	187,520.17	0.00	592,560.50	0.00	0.00%	2,250,242.00	0.00	0.00%	0.00%
FASM	FONDO DE INFRAESTRUCTURA SOCIAL	\$ 2,641,755.00				264,275.50	340,470.00	264,275.50	340,470.00	264,275.50	340,470.00	792,826.50	1,021,410.00	128.83%	2,641,755.00	3,064,230.00	115.99%	0.00%
FAFM	FONDO DE FORTALECIMIENTO	\$ 12,126,905.00				1,010,575.42	1,160,175.00	1,010,575.42	1,160,175.00	1,010,575.42	1,160,175.00	3,031,726.25	3,480,525.00	114.80%	12,126,905.00	10,441,575.00	86.10%	0.00%
FORI	FONDO DE FISCALIZACION	\$ 397,375.00				33,114.58	65,765.00	33,114.58	471,651.64	33,114.58	0.00	69,343.75	535,447.61	542.00%	397,375.00	1,316,641.03	331.33%	0.00%
RECURSO ADICIONALES	FUPO 2013	\$ 0.00				0.00	0.00	0.00	0.00	0.00	0.00	0.00	0.00	0.00%	0.00	223,933.29	0.00%	0.00%
RECURSO ADICIONALES	RECURSOS CONACULTA	\$ 0.00				0.00	0.00	0.00	0.00	0.00	1,250,116.00	0.00	1,250,116.00	0.00%	0.00	1,250,116.00	0.00%	0.00%
RECURSO ADICIONALES	PROGRAMA DE FORTALECIMIENTO DE TRANSVERSALIDAD Y PERSPECTIVA DE GENERO	\$ 0.00				0.00	300,071.68	0.00	0.00	0.00	0.00	0.00	300,071.68	0.00%	0.00	300,071.68	0.00%	0.00%
RECURSO ADICIONALES	FONDO DE CONTINGENCIAS ECONOMICAS	\$ 1,200,162.12				0.00	0.00	0.00	409,000.00	0.00	0.00	409,000.00	0.00	0.00%	0.00	2,000,162.12	0.00%	0.00%
RECURSO ADICIONALES	PROGRAMA SKI PARA M. GRANTES	\$ 0.00				0.00	0.00	0.00	0.00	0.00	625,000.00	0.00	625,000.00	0.00%	0.00	625,000.00	0.00%	0.00%
	<b>TOTAL</b>	\$ 55,779,900.15	\$ -	\$ -	\$ -	4,692,370.93	5,865,792.43	4,692,370.93	6,034,659.65	4,692,370.93	7,064,573.68	14,077,112.79	18,962,231.74	11.03%	55,779,900.15	59,900,680.20		



J. PAULINO JAIME REYES GALINDO



C. SALVADOR RAMIREZ LOPEZ



ELABORO: E. NORMA ACEVEDO GARCIA

RESUMEN EJECUTIVO DEL INFORME DE AVANCE DE GESTION FINANCIERA

MUNICIPIO DE ATITALAQUIA, HGO.

EJERCICIO FISCAL 2014

TERCER TRIMESTRE (JULIO-SEPTIEMBRE)

FUENTE DE FINANCIAMIENTO	PROGRAMA O PROYECTO	UNIDAD DE MEDIDA	PRESUPUESTO DE EGRESOS				EROGACIONES POR OBRAS Y/O ACCIONES				METAS					
			PRESUPUESTO APROBADO	AMPLIACIONES	REDUCCIONES	PRESUPUESTO MODIFICADO	COMPROMETIDO	DEVENGADO	EJERCIDO	PAGADO	APROBADAS	AMPLIACIONES	REDUCCIONES	MODIFICADAS	REALIZADAS	POR REALIZAR
RECURSOS PROPIOS	Delegados	ACCION	\$ 331,119.18	\$ -	\$ -	\$ -	\$ 245,555.18	\$ 245,555.18	\$ 245,555.18	\$ 245,555.18	\$ 331,119.18	\$ -	\$ -	\$ -	\$ 245,555.18	\$ 85,534.00
RECURSOS PROPIOS	C A I.C.	ACCION	\$ 695,045.20	\$ -	\$ -	\$ -	\$ 454,897.55	\$ 454,897.55	\$ 454,897.55	\$ 454,897.55	\$ 695,045.20	\$ -	\$ -	\$ -	\$ 454,897.55	\$ 230,147.65
RECURSOS PROPIOS	Espacios de Alimentación	ACCION	\$ 1,147,041.00	\$ -	\$ -	\$ -	\$ 878,747.32	\$ 878,747.32	\$ 878,747.32	\$ 878,747.32	\$ 1,147,041.00	\$ -	\$ -	\$ -	\$ 878,747.32	\$ 268,293.68
RECURSOS PROPIOS	Intendentes Escuelas	ACCION	\$ 400,460.32	\$ -	\$ -	\$ -	\$ 300,055.97	\$ 300,055.97	\$ 300,055.97	\$ 300,055.97	\$ 400,460.32	\$ -	\$ -	\$ -	\$ 300,055.97	\$ 100,374.35
RECURSOS PROPIOS	Educación Arte y Cultura	ACCION	\$ 695,755.30	\$ -	\$ -	\$ -	\$ 594,746.78	\$ 594,746.78	\$ 594,746.78	\$ 594,746.78	\$ 695,755.30	\$ -	\$ -	\$ -	\$ 594,746.78	\$ 301,608.52
RECURSOS PROPIOS	Dif.Municipal	ACCION	\$ 1,404,868.09	\$ -	\$ -	\$ -	\$ 1,028,910.87	\$ 1,028,910.87	\$ 1,028,910.87	\$ 1,028,910.87	\$ 1,404,868.09	\$ -	\$ -	\$ -	\$ 1,028,910.87	\$ 375,955.22
RECURSOS PROPIOS	Instancia de las Mujeres	ACCION	\$ 258,300.25	\$ -	\$ -	\$ -	\$ 190,058.65	\$ 190,058.65	\$ 190,058.65	\$ 190,058.65	\$ 258,300.25	\$ -	\$ -	\$ -	\$ 190,058.65	\$ 68,211.40
RECURSOS PROPIOS	Honorarios asimilables a salarios	ACCION	\$ -	\$ -	\$ -	\$ -	\$ 84,058.00	\$ 84,058.00	\$ 84,058.00	\$ 84,058.00	\$ -	\$ -	\$ -	\$ -	\$ 84,058.00	\$ 84,058.00
RECURSOS PROPIOS	Sueldos base al personal eventuo	ACCION	\$ 1,162,993.60	\$ -	\$ -	\$ -	\$ 994,382.58	\$ 994,382.58	\$ 994,382.58	\$ 994,382.58	\$ 1,162,993.60	\$ -	\$ -	\$ -	\$ 994,382.58	\$ 168,611.02
RECURSOS PROPIOS	Retribuciones por serv. De carácter	ACCION	\$ 30,000.00	\$ -	\$ -	\$ -	\$ 7,200.00	\$ 7,200.00	\$ 7,200.00	\$ 7,200.00	\$ 30,000.00	\$ -	\$ -	\$ -	\$ 7,200.00	\$ 22,800.00
RECURSOS PROPIOS	Prima vacacional	ACCION	\$ 96,218.67	\$ -	\$ -	\$ -	\$ 50,743.36	\$ 50,743.36	\$ 50,743.36	\$ 50,743.36	\$ 96,218.67	\$ -	\$ -	\$ -	\$ 50,743.36	\$ 45,475.31
RECURSOS PROPIOS	Aguinaldo	ACCION	\$ 843,620.54	\$ -	\$ -	\$ -	\$ -	\$ -	\$ -	\$ -	\$ 843,620.54	\$ -	\$ -	\$ -	\$ -	\$ 843,620.54
RECURSOS PROPIOS	Compensaciones	ACCION	\$ 858,000.00	\$ -	\$ -	\$ -	\$ 670,192.25	\$ 670,192.25	\$ 670,192.25	\$ 670,192.25	\$ 858,000.00	\$ -	\$ -	\$ -	\$ 670,192.25	\$ 187,807.75
RECURSOS PROPIOS	Indemnizaciones	ACCION	\$ -	\$ -	\$ -	\$ -	\$ 304,595.13	\$ 304,595.13	\$ 304,595.13	\$ 304,595.13	\$ -	\$ -	\$ -	\$ -	\$ 304,595.13	\$ 304,595.13
RECURSOS PROPIOS	Prestaciones contractuales	ACCION	\$ 90,000.00	\$ -	\$ -	\$ -	\$ 32,300.00	\$ 32,300.00	\$ 32,300.00	\$ 32,300.00	\$ 90,000.00	\$ -	\$ -	\$ -	\$ 32,300.00	\$ 57,700.00
RECURSOS PROPIOS	Apoyos a la capacitación senido	ACCION	\$ 10,000.00	\$ -	\$ -	\$ -	\$ 8,000.00	\$ 8,000.00	\$ 8,000.00	\$ 8,000.00	\$ 10,000.00	\$ -	\$ -	\$ -	\$ 8,000.00	\$ 2,000.00
RECURSOS PROPIOS	Estímulos	ACCION	\$ -	\$ -	\$ -	\$ -	\$ 350,805.56	\$ 350,805.56	\$ 350,805.56	\$ 350,805.56	\$ -	\$ -	\$ -	\$ -	\$ 350,805.56	\$ 350,805.56
RECURSOS PROPIOS	Otras prestaciones sociales y eco	ACCION	\$ 83,500.00	\$ -	\$ -	\$ -	\$ -	\$ -	\$ -	\$ -	\$ 83,500.00	\$ -	\$ -	\$ -	\$ -	\$ 83,500.00
RECURSOS PROPIOS	Impuesto sobre nomina	ACCION	\$ 793,652.26	\$ -	\$ -	\$ -	\$ 629,715.00	\$ 629,715.00	\$ 629,715.00	\$ 629,715.00	\$ 793,652.26	\$ -	\$ -	\$ -	\$ 629,715.00	\$ 163,937.26
RECURSOS PROPIOS	Mat. Utiles y equipos menores de	ACCION	\$ 150,000.00	\$ -	\$ -	\$ -	\$ 226,067.62	\$ 226,067.62	\$ 226,067.62	\$ 226,067.62	\$ 150,000.00	\$ -	\$ -	\$ -	\$ 226,067.62	\$ 76,067.62
RECURSOS PROPIOS	Materiales y útiles de impresión	ACCION	\$ 50,000.00	\$ -	\$ -	\$ -	\$ 11,739.20	\$ 11,739.20	\$ 11,739.20	\$ 11,739.20	\$ 50,000.00	\$ -	\$ -	\$ -	\$ 11,739.20	\$ 38,260.80
RECURSOS PROPIOS	Material estadístico y geografico	ACCION	\$ 15,000.00	\$ -	\$ -	\$ -	\$ -	\$ -	\$ -	\$ -	\$ 15,000.00	\$ -	\$ -	\$ -	\$ -	\$ 15,000.00
RECURSOS PROPIOS	Mat. Utiles equip. Menores tecno	ACCION	\$ 120,000.00	\$ -	\$ -	\$ -	\$ 55,436.46	\$ 55,436.46	\$ 55,436.46	\$ 55,436.46	\$ 120,000.00	\$ -	\$ -	\$ -	\$ 55,436.46	\$ 64,563.54
RECURSOS PROPIOS	Material impreso e informacion d	ACCION	\$ 110,000.00	\$ -	\$ -	\$ -	\$ 169,141.69	\$ 169,141.69	\$ 169,141.69	\$ 169,141.69	\$ 110,000.00	\$ -	\$ -	\$ -	\$ 169,141.69	\$ 79,141.69
RECURSOS PROPIOS	Material de limpieza	ACCION	\$ 15,000.00	\$ -	\$ -	\$ -	\$ 11,442.82	\$ 11,442.82	\$ 11,442.82	\$ 11,442.82	\$ 15,000.00	\$ -	\$ -	\$ -	\$ 11,442.82	\$ 3,557.18
RECURSOS PROPIOS	Materiales y utiles de enseñanza	ACCION	\$ 10,000.00	\$ -	\$ -	\$ -	\$ 7,371.32	\$ 7,371.32	\$ 7,371.32	\$ 7,371.32	\$ 10,000.00	\$ -	\$ -	\$ -	\$ 7,371.32	\$ 2,628.68
RECURSOS PROPIOS	Material de registro, ident. Bien	ACCION	\$ 35,000.00	\$ -	\$ -	\$ -	\$ 16,600.00	\$ 16,600.00	\$ 16,600.00	\$ 16,600.00	\$ 35,000.00	\$ -	\$ -	\$ -	\$ 16,600.00	\$ 18,400.00
RECURSOS PROPIOS	Material de producción de servicios para pers	ACCION	\$ 200,000.00	\$ -	\$ -	\$ -	\$ 451,759.56	\$ 451,759.56	\$ 451,759.56	\$ 451,759.56	\$ 200,000.00	\$ -	\$ -	\$ -	\$ 451,759.56	\$ 251,759.56

AUTORIZO  
PRESIDENTE MUNICIPAL  
2014-2016  
PAULINO J. MORALES CHIDALCO

REVISÓ  
SINDICO MUNICIPAL  
2014-2016  
C. SALVADOR RAMIREZ LOPEZ

ELABORO  
SECRETARÍA MUNICIPAL  
2014-2016  
L. C. NORMA ACEVEDO GARCIA

RESUMEN EJECUTIVO DEL INFORME DE AVANCE DE GESTION FINANCIERA




MUNICIPIO DE ATITALAQUIA, HGO.

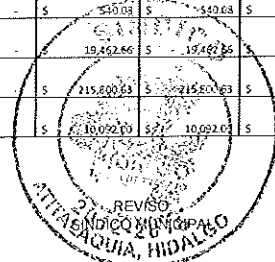
EJERCICIO FISCAL 2014

TERCER TRIMESTRE (JULIO-SEPTIEMBRE)


RECURSOS PROPIOS	Utencios para el servicio de alm	ACCION	\$ 21,901.95	\$ -	\$ -	\$ -	\$ 9,526.50	\$ 9,526.50	\$ 9,526.50	\$ 9,526.50	\$ 21,901.95	\$ -	\$ -	\$ -	\$ 9,526.50	\$ 12,375.45
RECURSOS PROPIOS	Productos a'menicios agrop. Fo	ACCION	\$ 20,000.00	\$ -	\$ -	\$ -	\$ 30,031.78	\$ 30,031.78	\$ 30,031.78	\$ 30,031.78	\$ 20,000.00	\$ -	\$ -	\$ -	\$ 30,031.78	\$ 10,031.78
RECURSOS PROPIOS	Productos minerales no meta'ico	ACCION	\$ 15,000.00	\$ -	\$ -	\$ -	\$ 43,727.09	\$ 43,727.09	\$ 43,727.09	\$ 43,727.09	\$ 15,000.00	\$ -	\$ -	\$ -	\$ 43,727.09	\$ 28,727.09
RECURSOS PROPIOS	Cemento y productos de concret	ACCION	\$ 10,000.00	\$ -	\$ -	\$ -	\$ 65,231.04	\$ 65,231.04	\$ 65,231.04	\$ 65,231.04	\$ 10,000.00	\$ -	\$ -	\$ -	\$ 65,231.04	\$ 55,231.04
RECURSOS PROPIOS	Cal yeso y productos de yeso	ACCION	\$ 1,000.00	\$ -	\$ -	\$ -	\$ -	\$ -	\$ -	\$ -	\$ 1,000.00	\$ -	\$ -	\$ -	\$ -	\$ 1,000.00
RECURSOS PROPIOS	Madera y productos de madera	ACCION	\$ 25,000.00	\$ -	\$ -	\$ -	\$ 4,816.60	\$ 4,816.60	\$ 4,816.60	\$ 4,816.60	\$ 25,000.00	\$ -	\$ -	\$ -	\$ 4,816.60	\$ 20,183.20
RECURSOS PROPIOS	Vidrio y productos de vidrio	ACCION	\$ 15,000.00	\$ -	\$ -	\$ -	\$ 3,097.20	\$ 3,097.20	\$ 3,097.20	\$ 3,097.20	\$ 15,000.00	\$ -	\$ -	\$ -	\$ 3,097.20	\$ 11,902.80
RECURSOS PROPIOS	Materia' electrico y electronico	ACCION	\$ 10,000.00	\$ -	\$ -	\$ -	\$ 15,941.03	\$ 15,941.03	\$ 15,941.03	\$ 15,941.03	\$ 10,000.00	\$ -	\$ -	\$ -	\$ 15,941.03	\$ 5,941.03
RECURSOS PROPIOS	Art'culos meta'icos para la const	ACCION	\$ 2,500.00	\$ -	\$ -	\$ -	\$ 23,354.75	\$ 23,354.75	\$ 23,354.75	\$ 23,354.75	\$ 2,500.00	\$ -	\$ -	\$ -	\$ 23,354.75	\$ 20,854.75
RECURSOS PROPIOS	Materia'les complementarios	ACCION	\$ 10,000.00	\$ -	\$ -	\$ -	\$ -	\$ -	\$ -	\$ -	\$ 10,000.00	\$ -	\$ -	\$ -	\$ -	\$ 10,000.00
RECURSOS PROPIOS	Otros materia'les y art. De constn	ACCION	\$ 35,000.00	\$ -	\$ -	\$ -	\$ 126,767.60	\$ 126,767.60	\$ 126,767.60	\$ 126,767.60	\$ 35,000.00	\$ -	\$ -	\$ -	\$ 126,767.60	\$ 91,767.60
RECURSOS PROPIOS	Productos qu'micos basicos	ACCION	\$ 1,500.00	\$ -	\$ -	\$ -	\$ -	\$ -	\$ -	\$ -	\$ 1,500.00	\$ -	\$ -	\$ -	\$ -	\$ 1,500.00
RECURSOS PROPIOS	Fertilizantes, pesticidas y otros	ACCION	\$ 3,200.00	\$ -	\$ -	\$ -	\$ -	\$ -	\$ -	\$ -	\$ 3,200.00	\$ -	\$ -	\$ -	\$ -	\$ 3,200.00
RECURSOS PROPIOS	Medicina' y productos farmaceut	ACCION	\$ 95,000.00	\$ -	\$ -	\$ -	\$ 72,754.30	\$ 72,754.30	\$ 72,754.30	\$ 72,754.30	\$ 95,000.00	\$ -	\$ -	\$ -	\$ 72,754.30	\$ 22,245.70
RECURSOS PROPIOS	Materia'les accesorios y suministr	ACCION	\$ -	\$ -	\$ -	\$ -	\$ 12,200.47	\$ 12,200.47	\$ 12,200.47	\$ 12,200.47	\$ -	\$ -	\$ -	\$ -	\$ 12,200.47	\$ 12,200.47
RECURSOS PROPIOS	Fibras sinteticas, hule, plasticos	ACCION	\$ 1,500.00	\$ -	\$ -	\$ -	\$ -	\$ -	\$ -	\$ -	\$ 1,500.00	\$ -	\$ -	\$ -	\$ -	\$ 1,500.00
RECURSOS PROPIOS	Otros productos qu'micos	ACCION	\$ 2,000.00	\$ -	\$ -	\$ -	\$ 5,439.24	\$ 5,439.24	\$ 5,439.24	\$ 5,439.24	\$ 2,000.00	\$ -	\$ -	\$ -	\$ 5,439.24	\$ 3,439.24
RECURSOS PROPIOS	Combustibles, Lub. Ad'ivos adq	ACCION	\$ 56,281.10	\$ -	\$ -	\$ -	\$ 123,266.43	\$ 123,266.43	\$ 123,266.43	\$ 123,266.43	\$ 56,281.10	\$ -	\$ -	\$ -	\$ 123,266.43	\$ 66,985.33
RECURSOS PROPIOS	Vestuarios y uniformes	ACCION	\$ 50,000.00	\$ -	\$ -	\$ -	\$ 29,427.32	\$ 29,427.32	\$ 29,427.32	\$ 29,427.32	\$ 50,000.00	\$ -	\$ -	\$ -	\$ 29,427.32	\$ 20,572.68
RECURSOS PROPIOS	Prendas de seguridad y proteccio	ACCION	\$ 20,000.00	\$ -	\$ -	\$ -	\$ 4,500.00	\$ 4,500.00	\$ 4,500.00	\$ 4,500.00	\$ 20,000.00	\$ -	\$ -	\$ -	\$ 4,500.00	\$ 15,500.00
RECURSOS PROPIOS	Materia'les de Seguridad Publica	ACCION	\$ 22,000.00	\$ -	\$ -	\$ -	\$ 3,712.00	\$ 3,712.00	\$ 3,712.00	\$ 3,712.00	\$ 22,000.00	\$ -	\$ -	\$ -	\$ 3,712.00	\$ 18,288.00
RECURSOS PROPIOS	Art'culos deportivos	ACCION	\$ 25,000.00	\$ -	\$ -	\$ -	\$ -	\$ -	\$ -	\$ -	\$ 25,000.00	\$ -	\$ -	\$ -	\$ -	\$ 25,000.00
RECURSOS PROPIOS	Productos text'iles	ACCION	\$ 5,000.00	\$ -	\$ -	\$ -	\$ 7,356.00	\$ 7,356.00	\$ 7,356.00	\$ 7,356.00	\$ 5,000.00	\$ -	\$ -	\$ -	\$ 7,356.00	\$ 2,356.00
RECURSOS PROPIOS	Biancos, otros produc text'iles exs	ACCION	\$ 12,000.00	\$ -	\$ -	\$ -	\$ -	\$ -	\$ -	\$ -	\$ 12,000.00	\$ -	\$ -	\$ -	\$ -	\$ 12,000.00
RECURSOS PROPIOS	Herramientas Menores	ACCION	\$ 15,000.00	\$ -	\$ -	\$ -	\$ 32,813.02	\$ 32,813.02	\$ 32,813.02	\$ 32,813.02	\$ 15,000.00	\$ -	\$ -	\$ -	\$ 32,813.02	\$ 17,813.02
RECURSOS PROPIOS	Refacciones y accesorios menor	ACCION	\$ 11,885.99	\$ -	\$ -	\$ -	\$ 10,116.01	\$ 10,116.01	\$ 10,116.01	\$ 10,116.01	\$ 11,885.99	\$ -	\$ -	\$ -	\$ 10,116.01	\$ 1,769.98
RECURSOS PROPIOS	Refacciones acces. Menores mo	ACCION	\$ 5,000.00	\$ -	\$ -	\$ -	\$ 540.08	\$ 540.08	\$ 540.08	\$ 540.08	\$ 5,000.00	\$ -	\$ -	\$ -	\$ 540.08	\$ 4,459.92
RECURSOS PROPIOS	Refacciones acces menores equ	ACCION	\$ 28,000.00	\$ -	\$ -	\$ -	\$ 19,452.66	\$ 19,452.66	\$ 19,452.66	\$ 19,452.66	\$ 28,000.00	\$ -	\$ -	\$ -	\$ 19,452.66	\$ 8,547.34
RECURSOS PROPIOS	Refacciones y acces. Menores e	ACCION	\$ 25,000.00	\$ -	\$ -	\$ -	\$ 215,600.63	\$ 215,600.63	\$ 215,600.63	\$ 215,600.63	\$ 25,000.00	\$ -	\$ -	\$ -	\$ 215,600.63	\$ 190,600.63
RECURSOS PROPIOS	Refacciones y acces. Menores de	ACCION	\$ 100,000.00	\$ -	\$ -	\$ -	\$ 10,092.00	\$ 10,092.00	\$ 10,092.00	\$ 10,092.00	\$ 100,000.00	\$ -	\$ -	\$ -	\$ 10,092.00	\$ 89,908.00



AUTORIZO  
PRESIDENTE MUNICIPAL  
D. PAULINO JAIME REYES GALINDO



REVISO  
AUDITOR MUNICIPAL  
C. SALVADOR RAMIREZ LOPEZ



ELABORO  
TESORERA MUNICIPAL  
J. BEVEDO GARCIA

RESUMEN EJECUTIVO DEL INFORME DE AVANCE DE GESTION FINANCIERA

MUNICIPIO DE ATITALAQUIA, HGO.

EJERCICIO FISCAL 2014

TERCER TRIMESTRE (JULIO-SEPTIEMBRE)

RECURSOS PROPIOS	Refacciones acces menores ma	ACCION	\$ 20,000.00	\$ -	\$ -	\$ -	\$ 301,921.10	\$ 301,921.10	\$ 301,921.10	\$ 301,921.10	\$ 20,000.00	\$ -	\$ -	\$ -	\$ 301,921.10	\$ 281,921.10
RECURSOS PROPIOS	Refacciones y acces menores ot	ACCION	\$ -	\$ -	\$ -	\$ -	\$ 37,266.72	\$ 37,266.72	\$ 37,266.72	\$ 37,266.72	\$ -	\$ -	\$ -	\$ -	\$ 37,266.72	\$ 37,266.72
RECURSOS PROPIOS	Reparacion y mannto. De equipo	ACCION	\$ 100,000.00	\$ -	\$ -	\$ -	\$ 35,600.10	\$ 35,600.10	\$ 35,600.10	\$ 35,600.10	\$ 100,000.00	\$ -	\$ -	\$ -	\$ 35,600.10	\$ 63,159.90
RECURSOS PROPIOS	Reparacion y mannto. De equipo	ACCION	\$ 3,000.00	\$ -	\$ -	\$ -	\$ 4,318.45	\$ 4,318.45	\$ 4,318.45	\$ 4,318.45	\$ 3,000.00	\$ -	\$ -	\$ -	\$ 4,318.45	\$ 1,318.45
RECURSOS PROPIOS	Instalac. Rep. Mto. Mob. Equipo	ACCION	\$ 10,000.00	\$ -	\$ -	\$ -	\$ 6,712.67	\$ 6,712.67	\$ 6,712.67	\$ 6,712.67	\$ 10,000.00	\$ -	\$ -	\$ -	\$ 6,712.67	\$ 3,287.33
RECURSOS PROPIOS	Instalac. Rep. Mto. Maquinaria,	ACCION	\$ 120,000.00	\$ -	\$ -	\$ -	\$ 407,579.72	\$ 407,579.72	\$ 407,579.72	\$ 407,579.72	\$ 120,000.00	\$ -	\$ -	\$ -	\$ 407,579.72	\$ 287,579.72
RECURSOS PROPIOS	Conservacion y mnto. Menor de i	ACCION	\$ 80,000.00	\$ -	\$ -	\$ -	\$ 592,946.55	\$ 592,946.55	\$ 592,946.55	\$ 592,946.55	\$ 80,000.00	\$ -	\$ -	\$ -	\$ 592,946.55	\$ 519,946.55
RECURSOS PROPIOS	Inst. Rep. Mto. Equipo de compu	ACCION	\$ 21,259.31	\$ -	\$ -	\$ -	\$ -	\$ -	\$ -	\$ -	\$ 21,259.31	\$ -	\$ -	\$ -	\$ -	\$ 21,259.31
RECURSOS PROPIOS	Servicio de Limpieza y Manejo de	ACCION	\$ -	\$ -	\$ -	\$ -	\$ -	\$ -	\$ -	\$ -	\$ -	\$ -	\$ -	\$ -	\$ -	\$ -
RECURSOS PROPIOS	Servicio de jardneria y fumigacio	ACCION	\$ 15,000.00	\$ -	\$ -	\$ -	\$ -	\$ -	\$ -	\$ -	\$ 15,000.00	\$ -	\$ -	\$ -	\$ -	\$ 15,000.00
RECURSOS PROPIOS	Servicios financieros y bancarios	ACCION	\$ 8,500.00	\$ -	\$ -	\$ -	\$ 7,813.41	\$ 7,813.41	\$ 7,813.41	\$ 7,813.41	\$ 8,500.00	\$ -	\$ -	\$ -	\$ 7,813.41	\$ 686.59
RECURSOS PROPIOS	Fletes y maniobras	ACCION	\$ 2,500.00	\$ -	\$ -	\$ -	\$ 15,250.00	\$ 15,250.00	\$ 15,250.00	\$ 15,250.00	\$ 2,500.00	\$ -	\$ -	\$ -	\$ 15,250.00	\$ 12,750.00
RECURSOS PROPIOS	Seguro de responsabilidades pat	ACCION	\$ -	\$ -	\$ -	\$ -	\$ 6,300.01	\$ 6,300.01	\$ 6,300.01	\$ 6,300.01	\$ -	\$ -	\$ -	\$ -	\$ 6,300.01	\$ 6,300.01
RECURSOS PROPIOS	Servicios acceso internet redes y	ACCION	\$ 150,000.00	\$ -	\$ -	\$ -	\$ -	\$ -	\$ -	\$ -	\$ 150,000.00	\$ -	\$ -	\$ -	\$ -	\$ 150,000.00
RECURSOS PROPIOS	Telefonia Tradicional	ACCION	\$ 182,000.00	\$ -	\$ -	\$ -	\$ 71,212.00	\$ 71,212.00	\$ 71,212.00	\$ 71,212.00	\$ 182,000.00	\$ -	\$ -	\$ -	\$ 71,212.00	\$ 110,788.00
RECURSOS PROPIOS	Servicio de energia electrica	ACCION	\$ 2,035,000.00	\$ -	\$ -	\$ -	\$ 1,838,408.67	\$ 1,838,408.67	\$ 1,838,408.67	\$ 1,838,408.67	\$ 2,035,000.00	\$ -	\$ -	\$ -	\$ 1,838,408.67	\$ 145,591.33
RECURSOS PROPIOS	Servicio de telefonia celular	ACCION	\$ 107,997.55	\$ -	\$ -	\$ -	\$ 296,310.26	\$ 296,310.26	\$ 296,310.26	\$ 296,310.26	\$ 107,997.55	\$ -	\$ -	\$ -	\$ 296,310.26	\$ 188,312.71
RECURSOS PROPIOS	Servicio de agua	ACCION	\$ 4,500.00	\$ -	\$ -	\$ -	\$ 736.62	\$ 736.62	\$ 736.62	\$ 736.62	\$ 4,500.00	\$ -	\$ -	\$ -	\$ 736.62	\$ 3,763.38
RECURSOS PROPIOS	Servicio de gas	ACCION	\$ 500.00	\$ -	\$ -	\$ -	\$ -	\$ -	\$ -	\$ -	\$ 500.00	\$ -	\$ -	\$ -	\$ -	\$ 500.00
RECURSOS PROPIOS	Servicios postales y telegraficos	ACCION	\$ 1,500.00	\$ -	\$ -	\$ -	\$ 342.52	\$ 342.52	\$ 342.52	\$ 342.52	\$ 1,500.00	\$ -	\$ -	\$ -	\$ 342.52	\$ 1,157.48
RECURSOS PROPIOS	Servicio de energia electrica	ACCION	\$ -	\$ -	\$ -	\$ -	\$ 234,861.17	\$ 234,861.17	\$ 234,861.17	\$ 234,861.17	\$ -	\$ -	\$ -	\$ -	\$ 234,861.17	\$ 234,861.17
RECURSOS PROPIOS	Arrendamiento de edificios	ACCION	\$ 10,000.00	\$ -	\$ -	\$ -	\$ 533,634.37	\$ 533,634.37	\$ 533,634.37	\$ 533,634.37	\$ 10,000.00	\$ -	\$ -	\$ -	\$ 533,634.37	\$ 523,634.37
RECURSOS PROPIOS	Arrendamiento Mob. Equipo adm	ACCION	\$ 15,000.00	\$ -	\$ -	\$ -	\$ 52,699.20	\$ 52,699.20	\$ 52,699.20	\$ 52,699.20	\$ 15,000.00	\$ -	\$ -	\$ -	\$ 52,699.20	\$ 37,699.20
RECURSOS PROPIOS	Arrendamiento de equipo de tran	ACCION	\$ 10,000.00	\$ -	\$ -	\$ -	\$ 126,364.00	\$ 126,364.00	\$ 126,364.00	\$ 126,364.00	\$ 10,000.00	\$ -	\$ -	\$ -	\$ 126,364.00	\$ 116,364.00
RECURSOS PROPIOS	Arrendamiento maquinaria, otros	ACCION	\$ 25,000.00	\$ -	\$ -	\$ -	\$ 53,070.00	\$ 53,070.00	\$ 53,070.00	\$ 53,070.00	\$ 25,000.00	\$ -	\$ -	\$ -	\$ 53,070.00	\$ 28,070.00
RECURSOS PROPIOS	Arrendamiento de activos intang	ACCION	\$ 5,000.00	\$ -	\$ -	\$ -	\$ 3,859.99	\$ 3,859.99	\$ 3,859.99	\$ 3,859.99	\$ 5,000.00	\$ -	\$ -	\$ -	\$ 3,859.99	\$ 1,140.01
RECURSOS PROPIOS	Otros arrendamientos	ACCION	\$ 100,000.00	\$ -	\$ -	\$ -	\$ 155,820.60	\$ 155,820.60	\$ 155,820.60	\$ 155,820.60	\$ 100,000.00	\$ -	\$ -	\$ -	\$ 155,820.60	\$ 55,820.60
RECURSOS PROPIOS	Servicios legales, de contabilidad	ACCION	\$ -	\$ -	\$ -	\$ -	\$ 54,000.00	\$ 54,000.00	\$ 54,000.00	\$ 54,000.00	\$ -	\$ -	\$ -	\$ -	\$ 54,000.00	\$ 54,000.00
RECURSOS PROPIOS	Servicios de diseño arquitectura	ACCION	\$ 110,000.00	\$ -	\$ -	\$ -	\$ -	\$ -	\$ -	\$ -	\$ 110,000.00	\$ -	\$ -	\$ -	\$ -	\$ 110,000.00
RECURSOS PROPIOS	Servicios de consultoria administ	ACCION	\$ -	\$ -	\$ -	\$ -	\$ 160,448.33	\$ 160,448.33	\$ 160,448.33	\$ 160,448.33	\$ -	\$ -	\$ -	\$ -	\$ 160,448.33	\$ 160,448.33

PRESIDENTE MUNICIPAL  
 ATITALAQUIA, HIDALGO  
 2012-2016  
 C. PAULINO MORALES GALINDO

REVISOR SINDICO MUNICIPAL  
 ATITALAQUIA, HIDALGO  
 2012-2016  
 C. SAUL GONZALEZ LOPEZ

TESORERIA  
 ATITALAQUIA, HIDALGO  
 2012-2016  
 C. ELIZABETH GARCIA

RESUMEN EJECUTIVO DEL INFORME DE AVANCE DE GESTION FINANCIERA



MUNICIPIO DE ATITALAQUIA, HGO.

EJERCICIO FISCAL 2014

TERCER TRIMESTRE (JULIO-SEPTIEMBRE)

RECURSOS PROPIOS	Servicios de capacitación	ACCION	\$ 15,000.00	\$ -	\$ -	\$ -	\$ 26,527.20	\$ 26,527.20	\$ 26,527.20	\$ 26,527.20	\$ 15,000.00	\$ -	\$ -	\$ -	\$ 26,527.20	\$ 11,527.20
RECURSOS PROPIOS	Servicio de Apoyo Advo. fotocop	ACCION	\$ 100,000.00	\$ -	\$ -	\$ -	\$ 145,442.40	\$ 145,442.40	\$ 145,442.40	\$ 145,442.40	\$ 100,000.00	\$ -	\$ -	\$ -	\$ 145,442.40	\$ 45,442.40
RECURSOS PROPIOS	Servicios profesionales, clientesc	ACCION	\$ 50,000.00	\$ -	\$ -	\$ -	\$ 88,114.39	\$ 88,114.39	\$ 88,114.39	\$ 88,114.39	\$ 50,000.00	\$ -	\$ -	\$ -	\$ 88,114.39	\$ 38,114.39
RECURSOS PROPIOS	Difusion radio TV, Otros medios d	ACCION	\$ 105,000.00	\$ -	\$ -	\$ -	\$ 168,942.37	\$ 168,942.37	\$ 168,942.37	\$ 168,942.37	\$ 105,000.00	\$ -	\$ -	\$ -	\$ 168,942.37	\$ 83,942.37
RECURSOS PROPIOS	Difusion radio TV, p/promover Vi	ACCION	\$ 25,000.00	\$ -	\$ -	\$ -	\$ -	\$ -	\$ -	\$ -	\$ 25,000.00	\$ -	\$ -	\$ -	\$ -	\$ 25,000.00
RECURSOS PROPIOS	Servicio de revelado de fotografía	ACCION	\$ 12,000.00	\$ -	\$ -	\$ -	\$ -	\$ -	\$ -	\$ -	\$ 12,000.00	\$ -	\$ -	\$ -	\$ -	\$ 12,000.00
RECURSOS PROPIOS	Servicio creación y difusión de co	ACCION	\$ 92,326.77	\$ -	\$ -	\$ -	\$ 12,180.00	\$ 12,180.00	\$ 12,180.00	\$ 12,180.00	\$ 92,326.77	\$ -	\$ -	\$ -	\$ 12,180.00	\$ 80,146.77
RECURSOS PROPIOS	Otros servicios de información	ACCION	\$ 5,000.00	\$ -	\$ -	\$ -	\$ 2,550.00	\$ 2,550.00	\$ 2,550.00	\$ 2,550.00	\$ 5,000.00	\$ -	\$ -	\$ -	\$ 2,550.00	\$ 2,450.00
RECURSOS PROPIOS	Pasajes terrestres	ACCION	\$ 2,000.00	\$ -	\$ -	\$ -	\$ -	\$ -	\$ -	\$ -	\$ 2,000.00	\$ -	\$ -	\$ -	\$ -	\$ 2,000.00
RECURSOS PROPIOS	Viajeros en el país	ACCION	\$ 180,000.00	\$ -	\$ -	\$ -	\$ 135,835.47	\$ 135,835.47	\$ 135,835.47	\$ 135,835.47	\$ 180,000.00	\$ -	\$ -	\$ -	\$ 135,835.47	\$ 44,164.53
RECURSOS PROPIOS	Otros servicios de traslado y hosp	ACCION	\$ 5,200.00	\$ -	\$ -	\$ -	\$ 4,234.00	\$ 4,234.00	\$ 4,234.00	\$ 4,234.00	\$ 5,200.00	\$ -	\$ -	\$ -	\$ 4,234.00	\$ 966.00
RECURSOS PROPIOS	Gastos de ceremonial	ACCION	\$ 100,000.00	\$ -	\$ -	\$ -	\$ 20,169.00	\$ 20,169.00	\$ 20,169.00	\$ 20,169.00	\$ 100,000.00	\$ -	\$ -	\$ -	\$ 20,169.00	\$ 79,831.00
RECURSOS PROPIOS	Gastos de orden social y cultural	ACCION	\$ 650,000.00	\$ -	\$ -	\$ -	\$ 1,315,010.85	\$ 1,315,010.85	\$ 1,315,010.85	\$ 1,315,010.85	\$ 650,000.00	\$ -	\$ -	\$ -	\$ 1,315,010.85	\$ 665,010.85
RECURSOS PROPIOS	Exposiciones	ACCION	\$ 25,000.00	\$ -	\$ -	\$ -	\$ 1,750.00	\$ 1,750.00	\$ 1,750.00	\$ 1,750.00	\$ 25,000.00	\$ -	\$ -	\$ -	\$ 1,750.00	\$ 23,250.00
RECURSOS PROPIOS	Gastos de representación	ACCION	\$ 150,000.00	\$ -	\$ -	\$ -	\$ 60,757.93	\$ 60,757.93	\$ 60,757.93	\$ 60,757.93	\$ 150,000.00	\$ -	\$ -	\$ -	\$ 60,757.93	\$ 89,242.07
RECURSOS PROPIOS	Servicios funerarios y de cement	ACCION	\$ 25,000.00	\$ -	\$ -	\$ -	\$ 33,596.00	\$ 33,596.00	\$ 33,596.00	\$ 33,596.00	\$ 25,000.00	\$ -	\$ -	\$ -	\$ 33,596.00	\$ 8,596.00
RECURSOS PROPIOS	Impuestos y derechos	ACCION	\$ 13,000.00	\$ -	\$ -	\$ -	\$ 34,180.01	\$ 34,180.01	\$ 34,180.01	\$ 34,180.01	\$ 13,000.00	\$ -	\$ -	\$ -	\$ 34,180.01	\$ 21,180.01
RECURSOS PROPIOS	Sentencias y resoluciones judicia	ACCION	\$ 28,000.00	\$ -	\$ -	\$ -	\$ -	\$ -	\$ -	\$ -	\$ 28,000.00	\$ -	\$ -	\$ -	\$ -	\$ 28,000.00
RECURSOS PROPIOS	Penas, Multas, accesorios y actu	ACCION	\$ 12,500.00	\$ -	\$ -	\$ -	\$ -	\$ -	\$ -	\$ -	\$ 12,500.00	\$ -	\$ -	\$ -	\$ -	\$ 12,500.00
RECURSOS PROPIOS	Otros gastos por responsabilidad	ACCION	\$ -	\$ -	\$ -	\$ -	\$ 2,038,393.56	\$ 2,038,393.56	\$ 2,038,393.56	\$ 2,038,393.56	\$ -	\$ -	\$ -	\$ -	\$ 2,038,393.56	\$ 2,038,393.56
RECURSOS PROPIOS	Transferencia internas a entidade	ACCION	\$ -	\$ -	\$ -	\$ -	\$ -	\$ -	\$ -	\$ -	\$ -	\$ -	\$ -	\$ -	\$ -	\$ -
RECURSOS PROPIOS	Pensiones y jubilaciones	ACCION	\$ 282,565.25	\$ -	\$ -	\$ -	\$ 176,026.14	\$ 176,026.14	\$ 176,026.14	\$ 176,026.14	\$ 282,565.25	\$ -	\$ -	\$ -	\$ 176,026.14	\$ 106,539.11
RECURSOS PROPIOS	Becas y otras ayudas para progre	ACCION	\$ 15,000.00	\$ -	\$ -	\$ -	\$ -	\$ -	\$ -	\$ -	\$ 15,000.00	\$ -	\$ -	\$ -	\$ -	\$ 15,000.00
RECURSOS PROPIOS	Aportación municipal al PAICE	ACCION	\$ -	\$ -	\$ -	\$ -	\$ -	\$ -	\$ -	\$ -	\$ -	\$ -	\$ -	\$ -	\$ -	\$ -
RECURSOS PROPIOS	Ayudas sociales a instituciones d	ACCION	\$ 320,582.01	\$ -	\$ -	\$ -	\$ 167,752.63	\$ 167,752.63	\$ 167,752.63	\$ 167,752.63	\$ 320,582.01	\$ -	\$ -	\$ -	\$ 167,752.63	\$ 152,829.38
RECURSOS PROPIOS	Ayudas sociales actividades cien	ACCION	\$ 5,000.00	\$ -	\$ -	\$ -	\$ 23,175.00	\$ 23,175.00	\$ 23,175.00	\$ 23,175.00	\$ 5,000.00	\$ -	\$ -	\$ -	\$ 23,175.00	\$ 18,175.00
RECURSOS PROPIOS	Ayudas sociales a entidades de	ACCION	\$ -	\$ -	\$ -	\$ -	\$ -	\$ -	\$ -	\$ -	\$ -	\$ -	\$ -	\$ -	\$ -	\$ -
RECURSOS PROPIOS	Ayudas sociales a inst. sin fines	ACCION	\$ 10,000.00	\$ -	\$ -	\$ -	\$ 305,224.24	\$ 305,224.24	\$ 305,224.24	\$ 305,224.24	\$ 10,000.00	\$ -	\$ -	\$ -	\$ 305,224.24	\$ 295,224.24
RECURSOS PROPIOS	Ayudas por desastres naturales y	ACCION	\$ 30,000.00	\$ -	\$ -	\$ -	\$ -	\$ -	\$ -	\$ -	\$ 30,000.00	\$ -	\$ -	\$ -	\$ -	\$ 30,000.00
RECURSOS PROPIOS	Ayudas sociales a personas	ACCION	\$ 794,244.81	\$ -	\$ -	\$ -	\$ 645,681.48	\$ 645,681.48	\$ 645,681.48	\$ 645,681.48	\$ 794,244.81	\$ -	\$ -	\$ -	\$ 645,681.48	\$ 148,563.33

**PRESIDENCIA MUNICIPAL**  
AUTORIZADO  
PRESIDENTE MUNICIPAL  
2012-2016  
D. PAULINO RAMIREZ GALINDO

**MUNICIPIO DE ATITALAQUIA, HIDALGO**  
C. SALVADOR RAMIREZ LOPEZ

**TESORERIA**  
LABORADO  
2012-2016  
A.E. NORMA ACEVEDO GARCIA

RESUMEN EJECUTIVO DEL INFORME DE AVANCE DE GESTION FINANCIERA



MUNICIPIO DE ATITALAQUIA, HGO.

EJERCICIO FISCAL 2014

TERCER TRIMESTRE (JULIO-SEPTIEMBRE)

RECURSOS PROPIOS	Convenios mu/tas federales no f	ACCION	\$ -	\$ -	\$ -	\$ -	\$ 25,614.29	\$ 25,614.29	\$ 25,614.29	\$ 25,614.29	\$ -	\$ -	\$ -	\$ -	\$ 25,614.29	\$ 25,614.29
RECURSOS PROPIOS	Muebles de oficina y estanteria	ACCION	\$ 30,000.00	\$ -	\$ -	\$ -	\$ 23,844.50	\$ 23,844.50	\$ 23,844.50	\$ 23,844.50	\$ 30,000.00	\$ -	\$ -	\$ -	\$ 23,844.50	\$ 6,155.50
RECURSOS PROPIOS	Muebles excepto de oficina y est	ACCION	\$ 15,000.00	\$ -	\$ -	\$ -	\$ -	\$ -	\$ -	\$ -	\$ 15,000.00	\$ -	\$ -	\$ -	\$ -	\$ 15,000.00
RECURSOS PROPIOS	Maquinaria y equipo industrial	ACCION	\$ 350,000.00	\$ -	\$ -	\$ -	\$ 156,600.44	\$ 156,600.44	\$ 156,600.44	\$ 156,600.44	\$ 350,000.00	\$ -	\$ -	\$ -	\$ 156,600.44	\$ 193,399.56
RECURSOS PROPIOS	Terrenos	ACCION	\$ -	\$ -	\$ -	\$ -	\$ 836,664.00	\$ 836,664.00	\$ 836,664.00	\$ 836,664.00	\$ -	\$ -	\$ -	\$ -	\$ 836,664.00	\$ 836,664.00
RECURSOS PROPIOS	Equipo de computo	ACCION	\$ -	\$ -	\$ -	\$ -	\$ 91,168.40	\$ 91,168.40	\$ 91,168.40	\$ 91,168.40	\$ -	\$ -	\$ -	\$ -	\$ 91,168.40	\$ 91,168.40
RECURSOS PROPIOS	Software y paqueteria	ACCION	\$ -	\$ -	\$ -	\$ -	\$ 22,430.92	\$ 22,430.92	\$ 22,430.92	\$ 22,430.92	\$ -	\$ -	\$ -	\$ -	\$ 22,430.92	\$ 22,430.92
RECURSOS PROPIOS	Herramientas y accesorios cons	ACCION	\$ -	\$ -	\$ -	\$ -	\$ 24,350.00	\$ 24,350.00	\$ 24,350.00	\$ 24,350.00	\$ -	\$ -	\$ -	\$ -	\$ 24,350.00	\$ 24,350.00
RECURSOS PROPIOS	Herramientas y maquinas-herrar	ACCION	\$ -	\$ -	\$ -	\$ -	\$ 33,447.99	\$ 33,447.99	\$ 33,447.99	\$ 33,447.99	\$ -	\$ -	\$ -	\$ -	\$ 33,447.99	\$ 33,447.99
RECURSOS PROPIOS	Construccion de aulas de usos	ACCION	\$ -	\$ -	\$ -	\$ -	\$ 30,000.00	\$ 30,000.00	\$ 30,000.00	\$ 30,000.00	\$ -	\$ -	\$ -	\$ -	\$ 30,000.00	\$ 30,000.00
RECURSOS PROPIOS	Rehabilitacion plaza publica Tab	OBRA	\$ -	\$ -	\$ -	\$ -	\$ 129,946.83	\$ 129,946.83	\$ 129,946.83	\$ 129,946.83	\$ -	\$ -	\$ -	\$ -	\$ 129,946.83	\$ 129,946.83
RECURSOS PROPIOS	Pavimentacion en Av. Insurgente	OBRA	\$ -	\$ -	\$ -	\$ -	\$ 1,211,166.66	\$ 1,211,166.66	\$ 1,211,166.66	\$ 1,211,166.66	\$ -	\$ -	\$ -	\$ -	\$ 1,211,166.66	\$ 1,211,166.66
RECURSOS PROPIOS	Pavimentacion hidraulica en av. I	OBRA	\$ -	\$ -	\$ -	\$ -	\$ 391,219.52	\$ 391,219.52	\$ 391,219.52	\$ 391,219.52	\$ -	\$ -	\$ -	\$ -	\$ 391,219.52	\$ 391,219.52
RECURSOS PROPIOS	Construccion de Jardineras en a	OBRA	\$ -	\$ -	\$ -	\$ -	\$ 73,103.69	\$ 73,103.69	\$ 73,103.69	\$ 73,103.69	\$ -	\$ -	\$ -	\$ -	\$ 73,103.69	\$ 73,103.69
RECURSOS PROPIOS	Construccion de colector aguas r	OBRA	\$ -	\$ -	\$ -	\$ -	\$ 10,406.64	\$ 10,406.64	\$ 10,406.64	\$ 10,406.64	\$ -	\$ -	\$ -	\$ -	\$ 10,406.64	\$ 10,406.64
RECURSOS PROPIOS	Rehabilitacion calle las rosas	OBRA	\$ -	\$ -	\$ -	\$ -	\$ 38,670.53	\$ 38,670.53	\$ 38,670.53	\$ 38,670.53	\$ -	\$ -	\$ -	\$ -	\$ 38,670.53	\$ 38,670.53
RECURSOS PROPIOS	Rehabilitacion casa de cultura	OBRA	\$ -	\$ -	\$ -	\$ -	\$ 195,655.21	\$ 195,655.21	\$ 195,655.21	\$ 195,655.21	\$ -	\$ -	\$ -	\$ -	\$ 195,655.21	\$ 195,655.21
FONDO GENERAL DE PARTICIPACIONES	Presidencia Municipal	ACCION	\$ 737,735.86	\$ -	\$ -	\$ -	\$ 600,977.57	\$ 600,977.57	\$ 600,977.57	\$ 600,977.57	\$ 737,735.86	\$ -	\$ -	\$ -	\$ 600,977.57	\$ 136,758.29
FONDO GENERAL DE PARTICIPACIONES	Oficina mayor	ACCION	\$ 691,471.44	\$ -	\$ -	\$ -	\$ 443,333.90	\$ 443,333.90	\$ 443,333.90	\$ 443,333.90	\$ 691,471.44	\$ -	\$ -	\$ -	\$ 443,333.90	\$ 248,137.54
FONDO GENERAL DE PARTICIPACIONES	Juzgado Municipal	ACCION	\$ 199,200.00	\$ -	\$ -	\$ -	\$ 149,382.36	\$ 149,382.36	\$ 149,382.36	\$ 149,382.36	\$ 199,200.00	\$ -	\$ -	\$ -	\$ 149,382.36	\$ 49,817.64
FONDO GENERAL DE PARTICIPACIONES	Comunicacion social	ACCION	\$ 204,220.87	\$ -	\$ -	\$ -	\$ 99,154.60	\$ 99,154.60	\$ 99,154.60	\$ 99,154.60	\$ 204,220.87	\$ -	\$ -	\$ -	\$ 99,154.60	\$ 105,066.07
FONDO GENERAL DE PARTICIPACIONES	Desarrollo social	ACCION	\$ 313,200.00	\$ -	\$ -	\$ -	\$ 241,679.37	\$ 241,679.37	\$ 241,679.37	\$ 241,679.37	\$ 313,200.00	\$ -	\$ -	\$ -	\$ 241,679.37	\$ 71,520.63
FONDO GENERAL DE PARTICIPACIONES	Desarrollo agropecuario	ACCION	\$ 173,280.00	\$ -	\$ -	\$ -	\$ 129,591.77	\$ 129,591.77	\$ 129,591.77	\$ 129,591.77	\$ 173,280.00	\$ -	\$ -	\$ -	\$ 129,591.77	\$ 43,688.23
FONDO GENERAL DE PARTICIPACIONES	Correos	ACCION	\$ 57,487.25	\$ -	\$ -	\$ -	\$ 43,110.00	\$ 43,110.00	\$ 43,110.00	\$ 43,110.00	\$ 57,487.25	\$ -	\$ -	\$ -	\$ 43,110.00	\$ 14,377.25
FONDO GENERAL DE PARTICIPACIONES	Tesoreria Municipal	ACCION	\$ 1,441,663.07	\$ -	\$ -	\$ -	\$ 1,031,126.60	\$ 1,031,126.60	\$ 1,031,126.60	\$ 1,031,126.60	\$ 1,441,663.07	\$ -	\$ -	\$ -	\$ 1,031,126.60	\$ 390,536.27
FONDO GENERAL DE PARTICIPACIONES	Intendencia	ACCION	\$ 274,023.29	\$ -	\$ -	\$ -	\$ -	\$ -	\$ -	\$ -	\$ 274,023.29	\$ -	\$ -	\$ -	\$ -	\$ 274,023.29
FONDO GENERAL DE PARTICIPACIONES	Juridico	ACCION	\$ 332,776.72	\$ -	\$ -	\$ -	\$ 261,864.74	\$ 261,864.74	\$ 261,864.74	\$ 261,864.74	\$ 332,776.72	\$ -	\$ -	\$ -	\$ 261,864.74	\$ 70,911.98
FONDO GENERAL DE PARTICIPACIONES	Obras Publicas	ACCION	\$ 1,288,030.88	\$ -	\$ -	\$ -	\$ 955,549.07	\$ 955,549.07	\$ 955,549.07	\$ 955,549.07	\$ 1,288,030.88	\$ -	\$ -	\$ -	\$ 955,549.07	\$ 332,481.81
FONDO GENERAL DE PARTICIPACIONES	relleno sanitario	ACCION	\$ 589,885.63	\$ -	\$ -	\$ -	\$ 442,162.75	\$ 442,162.75	\$ 442,162.75	\$ 442,162.75	\$ 589,885.63	\$ -	\$ -	\$ -	\$ 442,162.75	\$ 147,722.88
FONDO GENERAL DE PARTICIPACIONES	Recreativos y espectaculos	ACCION	\$ 259,768.40	\$ -	\$ -	\$ -	\$ 194,314.58	\$ 194,314.58	\$ 194,314.58	\$ 194,314.58	\$ 259,768.40	\$ -	\$ -	\$ -	\$ 194,314.58	\$ 65,453.82
FONDO GENERAL DE PARTICIPACIONES	Secretaria Municipal	ACCION	\$ 2,310,483.17	\$ -	\$ -	\$ -	\$ 1,732,661.82	\$ 1,732,661.82	\$ 1,732,661.82	\$ 1,732,661.82	\$ 2,310,483.17	\$ -	\$ -	\$ -	\$ 1,732,661.82	\$ 577,821.35
FONDO GENERAL DE PARTICIPACIONES		ACCION	\$ 401,652.72	\$ -	\$ -	\$ -	\$ 301,206.60	\$ 301,206.60	\$ 301,206.60	\$ 301,206.60	\$ 401,652.72	\$ -	\$ -	\$ -	\$ 301,206.60	\$ 100,446.12

AUTORIZO:  
PRESIDENTE MUNICIPAL  
ATITALAQUIA, HIDALGO  
2012-2016  
PAULINO JAIMES REYES GALINDO

REVISO:  
SINDICO MUNICIPAL  
ATITALAQUIA, HIDALGO  
2012-2016  
C. SALVADOR RAMIREZ LOPEZ

ELABORO:  
TESORERA MUNICIPAL  
ATITALAQUIA, HIDALGO  
2012-2016  
LUCIA HERNANDEZ BEVEDO GARCIA

RESUMEN EJECUTIVO DEL INFORME DE AVANCE DE GESTION FINANCIERA



MUNICIPIO DE ATITALAQUIA, HGO.

EJERCICIO FISCAL 2014

TERCER TRIMESTRE (JULIO-SEPTIEMBRE)

FONDO GENERAL DE PARTICIPACIONES	Registro del estado familiar	ACCION	\$ 291,732.59	\$ -	\$ -	\$ -	\$ 218,409.93	\$ 218,409.93	\$ 218,409.93	\$ 218,409.93	\$ 291,732.59	\$ -	\$ -	\$ -	\$ 218,409.93	\$ 73,322.66
FONDO GENERAL DE PARTICIPACIONES	Servicios Públicos	ACCION	\$ 1,260,474.14	\$ -	\$ -	\$ -	\$ -	\$ -	\$ -	\$ -	\$ 1,260,474.14	\$ -	\$ -	\$ -	\$ -	\$ 1,260,474.14
FONDO GENERAL DE PARTICIPACIONES	Sistemas	ACCION	\$ 175,800.00	\$ -	\$ -	\$ -	\$ 65,040.28	\$ 65,040.28	\$ 65,040.28	\$ 65,040.28	\$ 175,800.00	\$ -	\$ -	\$ -	\$ 65,040.28	\$ 90,759.72
FONDO GENERAL DE PARTICIPACIONES	Fomento deportivo	ACCION	\$ 383,727.97	\$ -	\$ -	\$ -	\$ -	\$ -	\$ -	\$ -	\$ 383,727.97	\$ -	\$ -	\$ -	\$ -	\$ 383,727.97
FONDO GENERAL DE PARTICIPACIONES	Desarrollo economico y planeacion	ACCION	\$ 408,570.76	\$ -	\$ -	\$ -	\$ 262,513.40	\$ 262,513.40	\$ 262,513.40	\$ 262,513.40	\$ 408,570.76	\$ -	\$ -	\$ -	\$ 262,513.40	\$ 144,057.36
FONDO GENERAL DE PARTICIPACIONES	Contratación interna	ACCION	\$ 172,180.76	\$ -	\$ -	\$ -	\$ -	\$ -	\$ -	\$ -	\$ 172,180.76	\$ -	\$ -	\$ -	\$ -	\$ 172,180.76
FONDO GENERAL DE PARTICIPACIONES	Maquinaria	ACCION	\$ 618,776.16	\$ -	\$ -	\$ -	\$ -	\$ -	\$ -	\$ -	\$ 618,776.16	\$ -	\$ -	\$ -	\$ -	\$ 618,776.16
FONDO GENERAL DE PARTICIPACIONES	Ecología	ACCION	\$ 257,532.65	\$ -	\$ -	\$ -	\$ -	\$ -	\$ -	\$ -	\$ 257,532.65	\$ -	\$ -	\$ -	\$ -	\$ 257,532.65
FONDO GENERAL DE PARTICIPACIONES	Prestaciones contractuales	ACCION	\$ -	\$ -	\$ -	\$ -	\$ 20,600.00	\$ 20,600.00	\$ 20,600.00	\$ 20,600.00	\$ -	\$ -	\$ -	\$ -	\$ 20,600.00	\$ 20,600.00
FONDO GENERAL DE PARTICIPACIONES	Prima vacacional	ACCION	\$ 239,931.95	\$ -	\$ -	\$ -	\$ 90,595.35	\$ 90,595.35	\$ 90,595.35	\$ 90,595.35	\$ 239,931.95	\$ -	\$ -	\$ -	\$ 90,595.35	\$ 149,336.60
FONDO GENERAL DE PARTICIPACIONES	Aguinaldo	ACCION	\$ 2,110,728.85	\$ -	\$ -	\$ -	\$ -	\$ -	\$ -	\$ -	\$ 2,110,728.85	\$ -	\$ -	\$ -	\$ -	\$ 2,110,728.85
FONDO GENERAL DE PARTICIPACIONES	Otros convenios	ACCION	\$ 350,000.00	\$ -	\$ -	\$ -	\$ 270,310.00	\$ 270,310.00	\$ 270,310.00	\$ 270,310.00	\$ 350,000.00	\$ -	\$ -	\$ -	\$ 270,310.00	\$ 79,690.00
FONDO GENERAL DE PARTICIPACIONES	Amortización deuda pública	ACCION	\$ 1,599,999.96	\$ -	\$ -	\$ -	\$ 1,199,999.97	\$ 1,199,999.97	\$ 1,199,999.97	\$ 1,199,999.97	\$ 1,599,999.96	\$ -	\$ -	\$ -	\$ 1,199,999.97	\$ 399,999.99
FONDO GENERAL DE PARTICIPACIONES	Intereses deuda interna con	ACCION	\$ 300,000.00	\$ -	\$ -	\$ -	\$ 151,614.40	\$ 151,614.40	\$ 151,614.40	\$ 151,614.40	\$ 300,000.00	\$ -	\$ -	\$ -	\$ 151,614.40	\$ 148,385.60
FONDO GENERAL DE PARTICIPACIONES	Equipo de computo	ACCION	\$ -	\$ -	\$ -	\$ -	\$ 43,547.60	\$ 43,547.60	\$ 43,547.60	\$ 43,547.60	\$ -	\$ -	\$ -	\$ -	\$ 43,547.60	\$ 43,547.60
FONDO GENERAL DE PARTICIPACIONES	Ayudas por desastres naturales	ACCION	\$ -	\$ -	\$ -	\$ -	\$ 104,726.00	\$ 104,726.00	\$ 104,726.00	\$ 104,726.00	\$ -	\$ -	\$ -	\$ -	\$ 104,726.00	\$ 104,726.00
FONDO DE INVERSION	Material eléctrico y electrónico	ACCION	\$ 250,000.00	\$ -	\$ -	\$ -	\$ -	\$ -	\$ -	\$ -	\$ 250,000.00	\$ -	\$ -	\$ -	\$ -	\$ 250,000.00
FONDO DE INVERSION	Combustibles y lubricantes	ACCION	\$ 580,500.93	\$ -	\$ -	\$ -	\$ -	\$ -	\$ -	\$ -	\$ 580,500.93	\$ -	\$ -	\$ -	\$ -	\$ 580,500.93
FONDO DE INVERSION	Refacciones y accesorios menores de equipo de	ACCION	\$ 100,000.00	\$ -	\$ -	\$ -	\$ -	\$ -	\$ -	\$ -	\$ 100,000.00	\$ -	\$ -	\$ -	\$ -	\$ 100,000.00
FONDO DE INVERSION	Refacciones y accesorios me	ACCION	\$ 80,000.00	\$ -	\$ -	\$ -	\$ -	\$ -	\$ -	\$ -	\$ 80,000.00	\$ -	\$ -	\$ -	\$ -	\$ 80,000.00
FONDO DE INVERSION	Arendamiento de edificios	ACCION	\$ 400,000.00	\$ -	\$ -	\$ -	\$ -	\$ -	\$ -	\$ -	\$ 400,000.00	\$ -	\$ -	\$ -	\$ -	\$ 400,000.00
FONDO DE INVERSION	Reparación y manito. Equipo	ACCION	\$ 300,000.00	\$ -	\$ -	\$ -	\$ -	\$ -	\$ -	\$ -	\$ 300,000.00	\$ -	\$ -	\$ -	\$ -	\$ 300,000.00
FONDO DE INVERSION	Inst. Rep. Mantto. Equipo de	ACCION	\$ 230,000.00	\$ -	\$ -	\$ -	\$ -	\$ -	\$ -	\$ -	\$ 230,000.00	\$ -	\$ -	\$ -	\$ -	\$ 230,000.00
FONDO DE INVERSION	Servicios de limpieza y mane	ACCION	\$ 232,000.00	\$ -	\$ -	\$ -	\$ -	\$ -	\$ -	\$ -	\$ 232,000.00	\$ -	\$ -	\$ -	\$ -	\$ 232,000.00
FONDO DE INVERSION	Transferencia internas a entid	ACCION	\$ 730,440.00	\$ -	\$ -	\$ -	\$ -	\$ -	\$ -	\$ -	\$ 730,440.00	\$ -	\$ -	\$ -	\$ -	\$ 730,440.00
FONDO DE INVERSION	Becas y otras ayudas para p	ACCION	\$ 210,633.84	\$ -	\$ -	\$ -	\$ -	\$ -	\$ -	\$ -	\$ 210,633.84	\$ -	\$ -	\$ -	\$ -	\$ 210,633.84
FONDO DE INVERSION	obra pública en bienes de domi	ACCION	\$ 1,341,756.13	\$ -	\$ -	\$ -	\$ -	\$ -	\$ -	\$ -	\$ 1,341,756.13	\$ -	\$ -	\$ -	\$ -	\$ 1,341,756.13
FONDO DE FOMENTO MUNICIPAL	Maquinaria	ACCION	\$ -	\$ -	\$ -	\$ -	\$ 400,959.00	\$ 400,959.00	\$ 400,959.00	\$ 400,959.00	\$ -	\$ -	\$ -	\$ -	\$ 400,959.00	\$ 400,959.00
FONDO DE FOMENTO MUNICIPAL	Intendencia	ACCION	\$ -	\$ -	\$ -	\$ -	\$ 203,582.17	\$ 203,582.17	\$ 203,582.17	\$ 203,582.17	\$ -	\$ -	\$ -	\$ -	\$ 203,582.17	\$ 203,582.17
FONDO DE FOMENTO MUNICIPAL	Ecología	ACCION	\$ -	\$ -	\$ -	\$ -	\$ 134,086.00	\$ 134,086.00	\$ 134,086.00	\$ 134,086.00	\$ -	\$ -	\$ -	\$ -	\$ 134,086.00	\$ 134,086.00
FONDO DE FOMENTO MUNICIPAL	Contratación	ACCION	\$ -	\$ -	\$ -	\$ -	\$ 129,122.10	\$ 129,122.10	\$ 129,122.10	\$ 129,122.10	\$ -	\$ -	\$ -	\$ -	\$ 129,122.10	\$ 129,122.10
FONDO DE FOMENTO MUNICIPAL	Servicios públicos	ACCION	\$ -	\$ -	\$ -	\$ -	\$ 977,496.03	\$ 977,496.03	\$ 977,496.03	\$ 977,496.03	\$ -	\$ -	\$ -	\$ -	\$ 977,496.03	\$ 977,496.03
FONDO DE FOMENTO MUNICIPAL	Deportivo	ACCION	\$ -	\$ -	\$ -	\$ -	\$ 286,505.59	\$ 286,505.59	\$ 286,505.59	\$ 286,505.59	\$ -	\$ -	\$ -	\$ -	\$ 286,505.59	\$ 286,505.59
FONDO DE FOMENTO MUNICIPAL	Prestaciones contractuales	ACCION	\$ -	\$ -	\$ -	\$ -	\$ 8,000.00	\$ 8,000.00	\$ 8,000.00	\$ 8,000.00	\$ -	\$ -	\$ -	\$ -	\$ 8,000.00	\$ 8,000.00

AUTORIZO  
PRESIDENTE MUNICIPAL  
ATITALAQUIA, HIDALGO  
C. PAULINO JAMES REYES GALINDO

SECRETARÍA DE FISCALÍA  
MUNICIPIO DE ATITALAQUIA, HIDALGO  
REVISOR  
C. SALVADOR RAMÍREZ LOPEZ

SECRETARÍA  
ELABORÓ  
ATITALAQUIA, HIDALGO  
C. AGUSTÍN AGUIRRE GARCÍA

RESUMEN EJECUTIVO DEL INFORME DE AVANCE DE GESTION FINANCIERA

MUNICIPIO DE ATITALAQUIA, HGO.

EJERCICIO FISCAL 2014

TERCER TRIMESTRE (JULIO-SEPTIEMBRE)

FONDO DE FOMENTO MUN. CPAL	Prima vacacional	ACCION	\$ -	\$ -	\$ -	\$ -	\$ 26,333.59	\$ 26,333.59	\$ 26,333.59	\$ 26,333.59	\$ -	\$ -	\$ -	\$ -	\$ 26,333.59	\$ 26,333.59
FONDO DE FOMENTO MUN. CPAL	Combustibles y Lubricantes	ACCION	\$ -	\$ -	\$ -	\$ -	\$ 1,111,674.16	\$ 1,111,674.16	\$ 1,111,674.16	\$ 1,111,674.16	\$ -	\$ -	\$ -	\$ -	\$ 1,111,674.16	\$ 1,111,674.16
FONDO DE FOMENTO MUN. CPAL	Materiales electricos y electronica	ACCION	\$ -	\$ -	\$ -	\$ -	\$ 221,659.10	\$ 221,659.10	\$ 221,659.10	\$ 221,659.10	\$ -	\$ -	\$ -	\$ -	\$ 221,659.10	\$ 221,659.10
FONDO DE FOMENTO MUN. CPAL	Servicio de limpieza y manejo	ACCION	\$ -	\$ -	\$ -	\$ -	\$ 335,182.63	\$ 335,182.63	\$ 335,182.63	\$ 335,182.63	\$ -	\$ -	\$ -	\$ -	\$ 335,182.63	\$ 335,182.63
FONDO DE FOMENTO MUN. CPAL	Desarrollo integral de la familia	ACCION	\$ -	\$ -	\$ -	\$ -	\$ 655,830.00	\$ 655,830.00	\$ 655,830.00	\$ 655,830.00	\$ -	\$ -	\$ -	\$ -	\$ 655,830.00	\$ 655,830.00
FONDO DE ASOCIACIONES PARA LA	Obra publica en bienes de dominio publico	DEPA	\$ -	\$ -	\$ -	\$ -	\$ 67,751.95	\$ 67,751.95	\$ 67,751.95	\$ 67,751.95	\$ 2,923,215.00	\$ -	\$ -	\$ -	\$ 67,751.95	\$ 2,855,463.05
FONDO DE APORTACIONES PARA EL FORTALECIMIENTO DE LOS MUNICIPIOS	Pago de sueldos a personal de seguridad publica	ACCION	\$ -	\$ -	\$ -	\$ -	\$ 3,430,440.61	\$ 3,430,440.61	\$ 3,430,440.61	\$ 3,430,440.61	\$ 4,638,707.89	\$ -	\$ -	\$ -	\$ 3,430,440.61	\$ 1,208,267.28
FONDO DE APORTACIONES PARA EL FORTALECIMIENTO DE LOS MUNICIPIOS	Salud Municipal y U.B.R.	ACCION	\$ -	\$ -	\$ -	\$ -	\$ 1,313,152.00	\$ 1,313,152.00	\$ 1,313,152.00	\$ 1,313,152.00	\$ 1,541,496.19	\$ -	\$ -	\$ -	\$ 1,313,152.00	\$ 228,344.19
FONDO DE APORTACIONES PARA EL FORTALECIMIENTO DE LOS MUNICIPIOS	Proteccion civil	ACCION	\$ -	\$ -	\$ -	\$ -	\$ 244,323.97	\$ 244,323.97	\$ 244,323.97	\$ 244,323.97	\$ 335,863.19	\$ -	\$ -	\$ -	\$ 244,323.97	\$ 91,539.22
FONDO DE APORTACIONES PARA EL FORTALECIMIENTO DE LOS MUNICIPIOS	Alumbrado Publico	ACCION	\$ -	\$ -	\$ -	\$ -	\$ 283,361.24	\$ 283,361.24	\$ 283,361.24	\$ 283,361.24	\$ 377,119.60	\$ -	\$ -	\$ -	\$ 283,361.24	\$ 93,758.36
FONDO DE APORTACIONES PARA EL FORTALECIMIENTO DE LOS MUNICIPIOS	Aguinaldos	ACCION	\$ -	\$ -	\$ -	\$ -	\$ -	\$ -	\$ -	\$ -	\$ 1,133,002.44	\$ -	\$ -	\$ -	\$ -	\$ 1,133,002.44
FONDO DE APORTACIONES PARA EL FORTALECIMIENTO DE LOS MUNICIPIOS	Prima vacacional	ACCION	\$ -	\$ -	\$ -	\$ -	\$ 59,520.48	\$ 59,520.48	\$ 59,520.48	\$ 59,520.48	\$ 121,244.33	\$ -	\$ -	\$ -	\$ 59,520.48	\$ 61,723.85
FONDO DE APORTACIONES PARA EL FORTALECIMIENTO DE LOS MUNICIPIOS	Prestaciones contractuales	ACCION	\$ -	\$ -	\$ -	\$ -	\$ 8,000.00	\$ 8,000.00	\$ 8,000.00	\$ 8,000.00	\$ -	\$ -	\$ -	\$ -	\$ 8,000.00	\$ 8,000.00
FONDO DE APORTACIONES PARA EL FORTALECIMIENTO DE LOS MUNICIPIOS	Combustibles y lubricantes	ACCION	\$ -	\$ -	\$ -	\$ -	\$ 1,054,458.87	\$ 1,054,458.87	\$ 1,054,458.87	\$ 1,054,458.87	\$ 800,000.00	\$ -	\$ -	\$ -	\$ 1,054,458.87	\$ 254,458.87
FONDO DE APORTACIONES PARA EL FORTALECIMIENTO DE LOS MUNICIPIOS	Vestuarios y uniformes	ACCION	\$ -	\$ -	\$ -	\$ -	\$ 164,760.16	\$ 164,760.16	\$ 164,760.16	\$ 164,760.16	\$ 30,000.00	\$ -	\$ -	\$ -	\$ 164,760.16	\$ 134,760.16
FONDO DE APORTACIONES PARA EL FORTALECIMIENTO DE LOS MUNICIPIOS	Prendas de seguridad y proteccion	ACCION	\$ -	\$ -	\$ -	\$ -	\$ 12,249.90	\$ 12,249.90	\$ 12,249.90	\$ 12,249.90	\$ -	\$ -	\$ -	\$ -	\$ 12,249.90	\$ 12,249.90
FONDO DE APORTACIONES PARA EL FORTALECIMIENTO DE LOS MUNICIPIOS	Refaco. Y accesorios menores	ACCION	\$ -	\$ -	\$ -	\$ -	\$ 204,679.09	\$ 204,679.09	\$ 204,679.09	\$ 204,679.09	\$ 135,000.00	\$ -	\$ -	\$ -	\$ 204,679.09	\$ 69,679.09

AUTORIZO  
PRESIDENTE MUNICIPAL  
C. PAULINO JAIMES BEYES SALINDO

REVISO  
SECRETARIO MUNICIPAL  
C. SALVADOR RAMIREZ LOPEZ

ELABORO:  
SECRETARIA MUNICIPAL  
C. RAQUEL HERNANDEZ GARCIA



RESUMEN EJECUTIVO DEL INFORME DE AVANCE DE GESTION FINANCIERA




MUNICIPIO DE ATITALAQUIA, HGO.

EJERCICIO FISCAL 2014


TERCER TRIMESTRE (JULIO-SEPTIEMBRE)

FONDO DE APORTACIONES PARA EL FORTALECIMIENTO DE LOS MUNICIPIOS	Refaco. Y acces. Menores equipo defensa	ACCION	\$ 35,000.00	\$ -	\$ -	\$ 10,424.00	\$ 10,424.00	\$ 10,424.00	\$ 10,424.00	\$ 35,000.00	\$ -	\$ -	\$ -	\$ 10,424.00	\$ 24,576.00
FONDO DE APORTACIONES PARA EL FORTALECIMIENTO DE LOS MUNICIPIOS	Pago por servicio de energía eléctrica	ACCION	\$ 3,761,878.38	\$ -	\$ -	\$ 2,173,005.00	\$ 2,173,005.00	\$ 2,173,005.00	\$ 2,173,005.00	\$ 3,761,878.38	\$ -	\$ -	\$ -	\$ 2,173,005.00	\$ 1,588,873.38
FONDO DE APORTACIONES PARA EL FORTALECIMIENTO DE LOS MUNICIPIOS	Rep. Y mantn. De equipo de transporte	ACCION	\$ 100,000.00	\$ -	\$ -	\$ 4,030.61	\$ 4,030.61	\$ 4,030.61	\$ 4,030.61	\$ 100,000.00	\$ -	\$ -	\$ -	\$ 4,030.61	\$ 95,969.39
FONDO DE APORTACIONES PARA EL FORTALECIMIENTO DE LOS MUNICIPIOS	Equipo de radiocomunicacion	ACCION	\$ -	\$ -	\$ -	\$ 25,199.93	\$ 25,199.93	\$ 25,199.93	\$ 25,199.93	\$ -	\$ -	\$ -	\$ -	\$ 25,199.93	\$ 25,199.93
FONDO DE FISCALIZACION MUNICIPAL	Pago de sueldos y salarios Impuesto predial	ACCION	\$ 210,000.00	\$ -	\$ -	\$ 159,582.33	\$ 159,582.33	\$ 159,582.33	\$ 159,582.33	\$ 210,000.00	\$ -	\$ -	\$ -	\$ 159,582.33	\$ 50,417.67
FONDO DE FISCALIZACION MUNICIPAL	Aguinaldos	ACCION	\$ 34,516.77	\$ -	\$ -	\$ -	\$ -	\$ -	\$ -	\$ 34,516.77	\$ -	\$ -	\$ -	\$ -	\$ 34,516.77
FONDO DE FISCALIZACION MUNICIPAL	Prima vacacional	ACCION	\$ 3,451.68	\$ -	\$ -	\$ 1,725.24	\$ 1,725.24	\$ 1,725.24	\$ 1,725.24	\$ 3,451.68	\$ -	\$ -	\$ -	\$ 1,725.24	\$ 1,726.44
FONDO DE FISCALIZACION MUNICIPAL	software	ACCION	\$ 645,221.58	\$ -	\$ -	\$ -	\$ -	\$ -	\$ -	\$ 645,221.58	\$ -	\$ -	\$ -	\$ -	\$ 615,221.58
FONDO DE FISCALIZACION MUNICIPAL	Difusion por radio tv/p romo	ACCION	\$ -	\$ -	\$ -	\$ 9,344.00	\$ 9,344.00	\$ 9,344.00	\$ 9,344.00	\$ -	\$ -	\$ -	\$ -	\$ 9,344.00	\$ 9,344.00
FONDO DE FISCALIZACION MUNICIPAL	Arrendamiento de activos intang'b'les	ACCION	\$ -	\$ -	\$ -	\$ 94,424.00	\$ 94,424.00	\$ 94,424.00	\$ 94,424.00	\$ -	\$ -	\$ -	\$ -	\$ 94,424.00	\$ 94,424.00
FONDO DE FISCALIZACION MUNICIPAL	Equipo de computo	ACCION	\$ -	\$ -	\$ -	\$ 54,509.77	\$ 54,509.77	\$ 54,509.77	\$ 54,509.77	\$ -	\$ -	\$ -	\$ -	\$ 54,509.77	\$ 54,509.77
FONDO DE FISCALIZACION MUNICIPAL	Servicios profesionales, científicos	ACCION	\$ -	\$ -	\$ -	\$ 60,320.00	\$ 60,320.00	\$ 60,320.00	\$ 60,320.00	\$ -	\$ -	\$ -	\$ -	\$ 60,320.00	\$ 60,320.00
FONDO DE FISCALIZACION MUNICIPAL	Instalacion reparacion y mantno de equipo	ACCION	\$ -	\$ -	\$ -	\$ 7,888.00	\$ 7,888.00	\$ 7,888.00	\$ 7,888.00	\$ -	\$ -	\$ -	\$ -	\$ 7,888.00	\$ 7,888.00
TRANSVERSALIDAD Y PERSPECTIVA DE GENERO	Servicios de capacitación	ACCION	\$ -	\$ 0	\$ -	\$ 101,800.00	\$ 101,800.00	\$ 101,800.00	\$ 101,800.00	\$ -	\$ -	\$ -	\$ -	\$ 101,800.00	\$ 101,800.00
ADEFAS FUPU 2013	Servicio de consultoría administrativa	ACCION	\$ -	\$ -	\$ -	\$ 229,933.29	\$ 229,933.29	\$ 229,933.29	\$ 229,933.29	\$ -	\$ -	\$ -	\$ -	\$ 229,933.29	\$ 229,933.29
ADEFAS FOFM 2013	Arrendamientos de activos intang'b'les	ACCION	\$ -	\$ -	\$ -	\$ 47,535.46	\$ 47,535.46	\$ 47,535.46	\$ 47,535.46	\$ -	\$ -	\$ -	\$ -	\$ 47,535.46	\$ 47,535.46
TOTAL			\$ 55,754,900.15	\$ -	\$ -	\$ 45,009,470.35	\$ 45,009,470.35	\$ 45,009,470.35	\$ 45,009,470.35	\$ 55,754,900.15	\$ -	\$ -	\$ -	\$ 45,009,470.35	\$ 9,745,429.80



AUTORIZO:  
PRESIDENTE MUNICIPAL

C. PAULINO JAIMÉ REYES GALINDO



C. SALVADOR RAMÍREZ



ELABORO:  
TESORERA MUNICIPAL

C. GEBEVEDO GARCIA