

RESUMEN EJECUTIVO DEL INFORME DE AVANCE DE GESTION FINANCIERA

MUNICIPIO DE ATITALAQUA, HGO.

EJERCICIO FISCAL 2014

4TO. TRIMESTRE (OCTUBRE-DICIEMBRE)

MRO-01 Fecha: 31 de Diciembre


de 2014

Página 1 de 1

FUENTE DE FINANCIAMIENTO	CONCEPTO	PRESUPUESTO DE INGRESOS				INGRESOS						Acumulado del Trimestre		% Eficiencia Trimestral	Acumulado del Ejercicio		% Eficiencia del Ejercicio	N. VARIACION CON PRESUPUESTO MODIFICADO
		PRESUPUESTO ESTIMADO	AMPLIACIONES	REDUCCIONES	PRESUPUESTO MODIFICADO	Ingreso Estimado	Ingreso Percibido	Ingreso Estimado	Ingreso Percibido	Ingreso Estimado	Ingreso Percibido	Ingreso Estimado	Ingreso Percibido		Ingreso Estimado	Ingreso Percibido		
PEFO	IMPUESTOS	\$ 14,153,005.61	\$ 2,928,355.23		\$ 17,081,360.84	1,173,417.14	233,067.00	1,173,417.14	315,604.52	1,173,417.14	2,447,301.57	3,593,251.43	3,210,903.16	90.92%	11,153,005.61	17,081,360.84	321%	120.51%
PEFO	GERALDOS	\$ 5,235,760.31	\$ 891,129.02		\$ 6,026,889.33	435,836.69	212,205.02	435,836.69	317,454.35	435,836.69	37,539.05	1,307,650.63	84,076.39	50.76%	5,235,760.31	6,026,889.33	315.31%	115.31%
PEFO	PRODUCTOS	\$ 104,600.00		\$ 17,005.50	\$ 86,594.50	8,666.67	42,350.00	8,666.67	9,335.00	8,666.67	8,233.50	26,000.00	218,287.50	151.00%	104,600.00	86,594.50	83.57%	83.57%
PEFO	APROVECHAMIENTOS	\$ 1,237,450.20	\$ 3,612,471.72		\$ 4,849,921.92	5,819,821.92	155,450.00	4,200,000.00	1,355,000.00	4,200,000.00	288,092.79	156,450.00	3,447,449.79	51.2%	2,237,450.20	4,849,921.92	214.45%	214.45%
FGP	FONDO GENERAL DE PARTICIPACIONES	\$ 16,637,457.00		\$ 1,005,577.64	\$ 15,631,879.36	1,355,451.75	1,021,633.00	1,355,451.75	1,355,451.75	1,355,451.75	1,355,451.75	1,355,451.75	1,355,451.75	115.54%	16,637,457.00	15,631,879.36	93.52%	79.52%
FFM	FONDO DE FOMENTO MUNICIPAL		\$ 9,919,058.88		\$ 9,919,058.88	0.00	373,672.00	0.00	373,672.00	0.00	1,018,415.68	0.00	2,555,832.68	0.00%	0.00	9,919,058.88	0.00%	0.00%
FFM	FONDO DE IMPUESTO SOBRE AUTOMOVILES NUEVOS		\$ 125,072.15		\$ 125,072.15	0.00	2,667.00	0.00	2,667.00	0.00	25,742.15	0.00	36,076.15	0.00%	0.00	125,072.15	0.00%	0.00%
FFM	FONDO DE IMPUESTO SOBRE PRODUCTOS		\$ 938,475.65		\$ 938,475.65	0.00	184,325.00	0.00	70,285.34	0.00	324,576.65	0.00	1,517,873.92	0.00%	0.00	938,475.65	0.00%	0.00%
FFM	FONDO DE EFICIENCIA		\$ 2,250,242.00		\$ 2,250,242.00	0.00	187,520.17	0.00	187,520.17	0.00	562,560.50	0.00	2,250,242.00	0.00%	0.00	2,250,242.00	0.00%	0.00%
FFM	FONDO DE INFRAESTRUCTURA SOCIAL		\$ 2,642,155.00		\$ 2,642,155.00	1,072,973.13	284,215.50	3,035,848.63	284,215.50	3,035,848.63	27,856.67	732,826.50	813,376.27	110.15%	2,642,155.00	3,035,848.63	115.02%	150.20%
FFM	FONDO DE FORTALECIMIENTO		\$ 12,116,805.00		\$ 12,116,805.00	11,915,711.42	1,010,525.42	1,100,175.00	1,010,525.42	1,100,175.00	1,163,746.42	3,031,726.26	3,481,156.42	114.92%	12,116,805.00	11,915,711.42	98.38%	114.92%
FFM	FONDO DE FORTALECIMIENTO		\$ 1,257,453.65		\$ 1,257,453.65	1,788,973.68	31,414.58	155,838.00	33,114.58	66,765.00	33,114.58	224,728.65	59,349.75	141.321%	1,257,453.65	1,788,973.68	142.28%	114.15%
RECUSO ADICIONALES	FUNDO 2013		\$ 222,933.23		\$ 222,933.23	0.00	0.00	0.00	0.00	0.00	0.00	0.00	0.00	0.00%	0.00	222,933.23	0.00%	0.00%
RECUSO ADICIONALES	CURSOS GOV. VENTA PACÉ		\$ 1,716,671.23		\$ 1,716,671.23	0.00	658,319.71	0.00	0.00	0.00	332.52	558,671.23	0.00%	0.00	1,716,671.23	0.00%	0.00%	
RECUSO ADICIONALES	PROGRAMA PACÉ		\$ 529,458.82		\$ 529,458.82	0.00	137,212.60	0.00	0.00	0.00	52.22	137,232.82	0.00%	0.00	529,458.82	0.00%	0.00%	
	PROGRAMA DE FORTALECIMIENTO DE TRANSVERSALIDAD Y PERSPECTIVA DE GÉNERO		\$ 300,293.41		\$ 300,293.41	0.00	0.00	0.00	0.00	0.00	222.31	0.00	0.00%	0.00	300,293.41	0.00%	0.00%	
RECUSO ADICIONALES	FONDO DE CONTRIBUCIONES ECONOMICAS		\$ 2,650,012.73		\$ 2,650,012.73	0.00	500,000.00	0.00	0.00	0.00	2,192.87	0.00	2,192.87	0.00%	0.00	2,650,012.73	0.00%	0.00%
RECUSO ADICIONALES	PROGRAMA 3K1 PARA NIÑOS		\$ 2,500,012.73		\$ 2,500,012.73	0.00	500,000.00	0.00	0.00	0.00	275,012.73	0.00	1,875,012.73	0.00%	0.00	2,500,012.73	0.00%	0.00%
	TOTAL	\$ 55,719,600.15	\$ 22,405,248.63	\$ 3,373,906.14	\$ 82,189,859.11	4,692,370.93	5,992,527.03	4,692,370.93	5,141,815.03	4,692,370.93	31,245,545.15	14,077,112.73	22,373,255.27	100.00%	55,719,600.15	82,189,859.11	100.00%	100.00%



AUTORIZO:
PRESIDENTE MUNICIPAL
C. PAULINO JAIME REYES GALINDO



REVISO:
SINDICO MUNICIPAL
C. SALVADOR RAMIREZ LOPEZ



ELABORO:
TESORERA MUNICIPAL
L.A.E. NORMA ACEVEDO GARCIA

RESUMEN EJECUTIVO DEL INFORME DE AVANCE DE GESTION FINANCIERA

MUNICIPIO DE ATITLAQUIA, HGO.

EJERCICIO FISCAL 2014

4TO. TRIMESTRE (OCTUBRE-DICIEMBRE)

MR-01 Fecha: 31 de Diciembre

de 2014

Página 1 de 9

FUENTE DE FINANCIAMIENTO	PROGRAMA O PROYECTO	UNIDAD DE MEDIDA	EROGACIONES POR OBRAS Y/O ACCIONES						METAS							
			PRESUPUESTO APROBADO	AMPLIACIONES	REDUCCIONES	PRESUPUESTO MODIFICADO	COMPROMETIDO	DEVENGADO	EJERCIDO	PAGADO	AFROBADAS	AMPLIACIONES	REDUCCIONES	MODIFICADAS	REALIZADAS	COMPARTIDAS
RECURSOS PROPIOS	Delegados	ACCION	\$ 331,119.16	\$ -	\$ 2,762.28	\$ 328,356.92	\$ 328,356.92	\$ 328,356.92	\$ 328,356.92	\$ 328,356.92	\$ 328,356.92	\$ 331,119.16	\$ -	\$ 2,762.28	\$ 328,356.92	\$ 328,356.92
RECURSOS PROPIOS	C.A.F.C.	ACCION	\$ 703,312.56	\$ -	\$ 703,312.56	\$ -	\$ -	\$ -	\$ -	\$ -	\$ 703,312.56	\$ -	\$ 703,312.56	\$ -	\$ -	
RECURSOS PROPIOS	Espacios de Alimentación	ACCION	\$ 1,161,934.43	\$ -	\$ 1,161,934.43	\$ -	\$ -	\$ -	\$ -	\$ -	\$ 1,161,934.43	\$ -	\$ 1,161,934.43	\$ -	\$ -	
RECURSOS PROPIOS	Intendentes Escuelas	ACCION	\$ 400,450.32	\$ -	\$ 289.79	\$ 400,170.53	\$ 400,170.53	\$ 400,170.53	\$ 400,170.53	\$ 400,170.53	\$ 400,450.32	\$ -	\$ 289.79	\$ 400,170.53	\$ 400,170.53	
RECURSOS PROPIOS	Asamblea	ACCION	\$ -	\$ 2,703,532.23	\$ -	\$ 2,703,532.23	\$ 2,503,532.23	\$ 2,503,532.23	\$ 2,503,532.23	\$ 2,503,532.23	\$ -	\$ 2,703,532.23	\$ -	\$ 2,703,532.23	\$ 2,503,532.23	
RECURSOS PROPIOS	Educación Arte y Cultura	ACCION	\$ 769,755.30	\$ 41,750.11	\$ -	\$ 811,505.41	\$ 811,505.41	\$ 811,505.41	\$ 811,505.41	\$ 811,505.41	\$ 769,755.30	\$ 41,750.11	\$ -	\$ 811,505.41	\$ 811,505.41	
RECURSOS PROPIOS	Dif Municipal	ACCION	\$ 1,375,611.76	\$ -	\$ 1,375,611.76	\$ -	\$ -	\$ -	\$ -	\$ -	\$ 1,375,611.76	\$ -	\$ 1,375,611.76	\$ -	\$ -	
RECURSOS PROPIOS	Instancia de las Mujeres	ACCION	\$ 258,300.25	\$ -	\$ 3,643.95	\$ 254,656.29	\$ 254,656.29	\$ 254,656.29	\$ 254,656.29	\$ 254,656.29	\$ 258,300.25	\$ -	\$ 3,643.95	\$ 254,656.29	\$ 254,656.29	
RECURSOS PROPIOS	Honorarios asimilables a salario	ACCION	\$ -	\$ 116,016.42	\$ -	\$ 116,016.42	\$ 112,252.35	\$ 112,252.35	\$ 112,252.35	\$ 112,252.35	\$ -	\$ 116,016.42	\$ -	\$ 116,016.42	\$ 112,252.35	
RECURSOS PROPIOS	Sueldos base al personal eventual	ACCION	\$ 1,162,993.60	\$ -	\$ 1,162,993.60	\$ -	\$ -	\$ -	\$ -	\$ -	\$ 1,162,993.60	\$ -	\$ 1,162,993.60	\$ -	\$ -	
RECURSOS PROPIOS	Retribuciones por serv. De carab	ACCION	\$ 30,000.00	\$ -	\$ 22,800.00	\$ 7,200.00	\$ 7,200.00	\$ 7,200.00	\$ 7,200.00	\$ 7,200.00	\$ 30,000.00	\$ -	\$ 22,800.00	\$ 7,200.00	\$ 7,200.00	
RECURSOS PROPIOS	Prima vacacional	ACCION	\$ 95,811.44	\$ -	\$ 11,588.81	\$ 84,222.63	\$ 84,222.63	\$ 84,222.63	\$ 84,222.63	\$ 84,222.63	\$ 95,811.44	\$ -	\$ 11,588.81	\$ 84,222.63	\$ 84,222.63	
RECURSOS PROPIOS	Aguinaldo	ACCION	\$ 821,503.91	\$ -	\$ 109,712.60	\$ 712,126.31	\$ 712,126.31	\$ 712,126.31	\$ 712,126.31	\$ 712,126.31	\$ 821,503.91	\$ -	\$ 109,712.60	\$ 712,126.31	\$ 712,126.31	
RECURSOS PROPIOS	Compensaciones	ACCION	\$ 875,584.56	\$ 12,539.63	\$ -	\$ 888,124.25	\$ 888,124.25	\$ 888,124.25	\$ 888,124.25	\$ 888,124.25	\$ 875,584.56	\$ 12,539.63	\$ -	\$ 888,124.25	\$ 888,124.25	
RECURSOS PROPIOS	Indemnizaciones	ACCION	\$ 138,086.60	\$ 531,232.73	\$ -	\$ 669,319.33	\$ 359,319.33	\$ 359,319.33	\$ 359,319.33	\$ 359,319.33	\$ 138,086.60	\$ 531,232.73	\$ -	\$ 669,319.33	\$ 359,319.33	
RECURSOS PROPIOS	Prestaciones contractuales	ACCION	\$ 90,000.00	\$ -	\$ 50,100.00	\$ 39,900.00	\$ 39,900.00	\$ 39,900.00	\$ 39,900.00	\$ 39,900.00	\$ 90,000.00	\$ -	\$ 50,100.00	\$ 39,900.00	\$ 39,900.00	
RECURSOS PROPIOS	Apoyos a la capacitación servid	ACCION	\$ 10,000.00	\$ -	\$ 2,000.00	\$ 8,000.00	\$ 8,000.00	\$ 8,000.00	\$ 8,000.00	\$ 8,000.00	\$ 10,000.00	\$ -	\$ 2,000.00	\$ 8,000.00	\$ 8,000.00	
RECURSOS PROPIOS	Estímulos	ACCION	\$ -	\$ 514,211.16	\$ -	\$ 514,211.16	\$ 514,211.16	\$ 514,211.16	\$ 514,211.16	\$ 514,211.16	\$ -	\$ 514,211.16	\$ -	\$ 514,211.16	\$ 514,211.16	
RECURSOS PROPIOS	Otras prestaciones sociales y ec	ACCION	\$ 83,500.00	\$ 463,104.43	\$ -	\$ 546,604.43	\$ 546,604.43	\$ 546,604.43	\$ 546,604.43	\$ 546,604.43	\$ 83,500.00	\$ 463,104.43	\$ -	\$ 546,604.43	\$ 546,604.43	
RECURSOS PROPIOS	Impuesto sobre nómina	ACCION	\$ 792,193.51	\$ -	\$ 633,696.38	\$ 158,497.13	\$ -	\$ -	\$ -	\$ -	\$ 792,193.51	\$ -	\$ 633,696.38	\$ 158,497.13	\$ -	
RECURSOS PROPIOS	Mat. Utiles y equipos menores d	ACCION	\$ 150,000.00	\$ 119,013.52	\$ -	\$ 269,013.52	\$ 269,013.52	\$ 269,013.52	\$ 269,013.52	\$ 269,013.52	\$ 150,000.00	\$ 119,013.52	\$ -	\$ 269,013.52	\$ 269,013.52	
RECURSOS PROPIOS	Materiales y útiles de impresión	ACCION	\$ 50,000.00	\$ -	\$ 38,260.60	\$ 11,739.20	\$ 11,739.20	\$ 11,739.20	\$ 11,739.20	\$ 11,739.20	\$ 50,000.00	\$ -	\$ 38,260.60	\$ 11,739.20	\$ 11,739.20	
RECURSOS PROPIOS	Material estadístico y geografico	ACCION	\$ 15,000.00	\$ -	\$ 15,000.00	\$ -	\$ -	\$ -	\$ -	\$ -	\$ 15,000.00	\$ -	\$ 15,000.00	\$ -	\$ -	
RECURSOS PROPIOS	Mat. Utiles equip. Menores tecn	ACCION	\$ 120,000.00	\$ -	\$ 48,353.54	\$ 71,646.46	\$ 71,646.46	\$ 71,646.46	\$ 71,646.46	\$ 71,646.46	\$ 120,000.00	\$ -	\$ 48,353.54	\$ 71,646.46	\$ 71,646.46	
RECURSOS PROPIOS	Material impreso e informacion	ACCION	\$ 110,000.00	\$ 160,739.10	\$ -	\$ 270,739.10	\$ 270,739.10	\$ 270,739.10	\$ 270,739.10	\$ 270,739.10	\$ 110,000.00	\$ 160,739.10	\$ -	\$ 270,739.10	\$ 270,739.10	
RECURSOS PROPIOS	Material de limpieza	ACCION	\$ 15,000.00	\$ 6,153.02	\$ -	\$ 21,153.02	\$ 21,153.02	\$ 21,153.02	\$ 21,153.02	\$ 21,153.02	\$ 15,000.00	\$ 6,153.02	\$ -	\$ 21,153.02	\$ 21,153.02	
RECURSOS PROPIOS	Materiales y útiles de enseñanza	ACCION	\$ 10,000.00	\$ -	\$ 2,628.68	\$ 7,371.32	\$ 7,371.32	\$ 7,371.32	\$ 7,371.32	\$ 7,371.32	\$ 10,000.00	\$ -	\$ 2,628.68	\$ 7,371.32	\$ 7,371.32	
RECURSOS PROPIOS	Materiales p registro, ident. Bien	ACCION	\$ 35,000.00	\$ -	\$ 1,050.00	\$ 33,950.00	\$ 33,950.00	\$ 33,950.00	\$ 33,950.00	\$ 33,950.00	\$ 35,000.00	\$ -	\$ 1,050.00	\$ 33,950.00	\$ 33,950.00	
RECURSOS PROPIOS	Proyectos de inversión para pers	ACCION	\$ 200,000.00	\$ 300,233.66	\$ -	\$ 500,233.66	\$ 500,233.66	\$ 500,233.66	\$ 500,233.66	\$ 500,233.66	\$ 200,000.00	\$ 300,233.66	\$ -	\$ 500,233.66	\$ 500,233.66	
RECURSOS PROPIOS	Proyectos para el servicio de as	ACCION	\$ 21,001.95	\$ 1,265.45	\$ -	\$ 22,167.40	\$ 22,167.40	\$ 22,167.40	\$ 22,167.40	\$ 22,167.40	\$ 21,001.95	\$ 1,265.45	\$ -	\$ 22,167.40	\$ 22,167.40	
RECURSOS PROPIOS	Proyectos alimenticios agróp	ACCION	\$ 20,000.00	\$ 21,051.78	\$ -	\$ 41,051.78	\$ 41,051.78	\$ 41,051.78	\$ 41,051.78	\$ 41,051.78	\$ 20,000.00	\$ 21,051.78	\$ -	\$ 41,051.78	\$ 41,051.78	

AUTORIZO:
PRESIDENTE MUNICIPAL

PAULINO JAIME REYES GALINDO

REVISÓ:
SINDICO MUNICIPAL

C. SALVADOR RAMIREZ LOPEZ

ELABORO:
RESORERA MUNICIPAL

HORMA ACEVEDO GARCIA

RESUMEN EJECUTIVO DEL INFORME DE AVANCE DE GESTION FINANCIERA

MUNICIPIO DE ATITALAQUIA, HGO.

EJERCICIO FISCAL 2014

4TO. TRIMESTRE (OCTUBRE-DICIEMBRE)

MR-01 Fecha: 31 de Diciembre
de 2014
Página 2 de 9

RECURSOS PROPIOS	Productos minerales no metálicos	ACCIÓN	\$ 15,000.00	\$ 22,600.65	\$ -	\$ 87,400.65	\$ 87,400.65	\$ 87,400.65	\$ 87,400.65	\$ 87,400.65	\$ 15,000.00	\$ 22,600.65	\$ -	\$ 87,400.65	\$ 87,400.65
RECURSOS PROPIOS	Cemento y productos de concreto	ACCIÓN	\$ 10,000.00	\$ 226,973.20	\$ -	\$ 235,973.20	\$ 25,973.20	\$ 25,973.20	\$ 25,973.20	\$ 25,973.20	\$ 10,000.00	\$ 226,973.20	\$ -	\$ 235,973.20	\$ 25,973.20
RECURSOS PROPIOS	Cal y yeso y productos de yeso	ACCIÓN	\$ 1,000.00	\$ 3,773.45	\$ -	\$ 3,773.45	\$ 3,773.45	\$ 3,773.45	\$ 3,773.45	\$ 3,773.45	\$ 1,000.00	\$ 3,773.45	\$ -	\$ 3,773.45	\$ 3,773.45
RECURSOS PROPIOS	Madera y productos de madera	ACCIÓN	\$ 25,000.00	\$ -	\$ 19,835.20	\$ 5,164.80	\$ 5,164.80	\$ 5,164.80	\$ 5,164.80	\$ 5,164.80	\$ 25,000.00	\$ -	\$ 19,835.20	\$ 5,164.80	\$ 5,164.80
RECURSOS PROPIOS	Vidrio y productos de vidrio	ACCIÓN	\$ 15,000.00	\$ -	\$ 11,602.60	\$ 3,697.20	\$ 3,697.20	\$ 3,697.20	\$ 3,697.20	\$ 3,697.20	\$ 15,000.00	\$ -	\$ 11,602.60	\$ 3,697.20	\$ 3,697.20
RECURSOS PROPIOS	Material eléctrico y electrónico	ACCIÓN	\$ 10,000.00	\$ -	\$ 10,000.00	\$ -	\$ -	\$ -	\$ -	\$ -	\$ 10,000.00	\$ -	\$ 10,000.00	\$ -	\$ -
RECURSOS PROPIOS	Artículos metálicos para la construcción	ACCIÓN	\$ 2,500.00	\$ 53,537.30	\$ -	\$ 62,037.30	\$ 62,037.30	\$ 62,037.30	\$ 62,037.30	\$ 62,037.30	\$ 2,500.00	\$ 53,537.30	\$ -	\$ 62,037.30	\$ 62,037.30
RECURSOS PROPIOS	Materiales complementarios	ACCIÓN	\$ 10,000.00	\$ -	\$ 10,000.00	\$ -	\$ -	\$ -	\$ -	\$ -	\$ 10,000.00	\$ -	\$ 10,000.00	\$ -	\$ -
RECURSOS PROPIOS	Otros materiales y art. De construcción	ACCIÓN	\$ 35,000.00	\$ 337,031.92	\$ -	\$ 377,031.92	\$ 337,031.92	\$ 337,031.92	\$ 337,031.92	\$ 337,031.92	\$ 35,000.00	\$ 337,031.92	\$ -	\$ 377,031.92	\$ 337,031.92
RECURSOS PROPIOS	Productos químicos básicos	ACCIÓN	\$ 1,500.00	\$ -	\$ 1,500.00	\$ -	\$ -	\$ -	\$ -	\$ -	\$ 1,500.00	\$ -	\$ 1,500.00	\$ -	\$ -
RECURSOS PROPIOS	Fertilizantes, pesticidas y otros	ACCIÓN	\$ 3,200.00	\$ -	\$ 3,200.00	\$ -	\$ -	\$ -	\$ -	\$ -	\$ 3,200.00	\$ -	\$ 3,200.00	\$ -	\$ -
RECURSOS PROPIOS	Medicinas y productos farmacéuticos	ACCIÓN	\$ 95,000.00	\$ -	\$ 86,443.16	\$ 8,556.84	\$ 8,556.84	\$ 8,556.84	\$ 8,556.84	\$ 8,556.84	\$ 95,000.00	\$ -	\$ 86,443.16	\$ 8,556.84	\$ 8,556.84
RECURSOS PROPIOS	Materiales accesorios y suministros	ACCIÓN	\$ -	\$ 12,200.47	\$ -	\$ 12,200.47	\$ 12,200.47	\$ 12,200.47	\$ 12,200.47	\$ 12,200.47	\$ -	\$ 12,200.47	\$ -	\$ 12,200.47	\$ 12,200.47
RECURSOS PROPIOS	Fibras sintéticas, hule, plásticos	ACCIÓN	\$ 1,500.00	\$ -	\$ 1,500.00	\$ -	\$ -	\$ -	\$ -	\$ -	\$ 1,500.00	\$ -	\$ 1,500.00	\$ -	\$ -
RECURSOS PROPIOS	Otros productos químicos	ACCIÓN	\$ 2,000.00	\$ 3,433.24	\$ -	\$ 5,433.24	\$ 5,433.24	\$ 5,433.24	\$ 5,433.24	\$ 5,433.24	\$ 2,000.00	\$ 3,433.24	\$ -	\$ 5,433.24	\$ 5,433.24
RECURSOS PROPIOS	Combustibles, Lub. Aditivos automotrices	ACCIÓN	\$ 56,281.10	\$ -	\$ 56,281.10	\$ -	\$ -	\$ -	\$ -	\$ -	\$ 56,281.10	\$ -	\$ 56,281.10	\$ -	\$ -
RECURSOS PROPIOS	Vestuarios y uniformes	ACCIÓN	\$ 50,000.00	\$ -	\$ 7,712.75	\$ 42,287.25	\$ 42,287.25	\$ 42,287.25	\$ 42,287.25	\$ 42,287.25	\$ 50,000.00	\$ -	\$ 7,712.75	\$ 42,287.25	\$ 42,287.25
RECURSOS PROPIOS	Prendas de seguridad y protección	ACCIÓN	\$ 20,000.00	\$ -	\$ 18,817.00	\$ 1,183.00	\$ 1,183.00	\$ 1,183.00	\$ 1,183.00	\$ 1,183.00	\$ 20,000.00	\$ -	\$ 18,817.00	\$ 1,183.00	\$ 1,183.00
RECURSOS PROPIOS	Materiales de Seguridad Pública	ACCIÓN	\$ 22,000.00	\$ -	\$ 18,288.00	\$ 3,712.00	\$ 3,712.00	\$ 3,712.00	\$ 3,712.00	\$ 3,712.00	\$ 22,000.00	\$ -	\$ 18,288.00	\$ 3,712.00	\$ 3,712.00
RECURSOS PROPIOS	Artículos deportivos	ACCIÓN	\$ 25,000.00	\$ -	\$ 25,000.00	\$ -	\$ -	\$ -	\$ -	\$ -	\$ 25,000.00	\$ -	\$ 25,000.00	\$ -	\$ -
RECURSOS PROPIOS	Productos textiles	ACCIÓN	\$ 5,000.00	\$ 2,356.60	\$ -	\$ 7,356.60	\$ 7,356.60	\$ 7,356.60	\$ 7,356.60	\$ 7,356.60	\$ 5,000.00	\$ 2,356.60	\$ -	\$ 7,356.60	\$ 7,356.60
RECURSOS PROPIOS	Biancos, otros productos textiles e hule	ACCIÓN	\$ 12,000.00	\$ -	\$ 12,000.00	\$ -	\$ -	\$ -	\$ -	\$ -	\$ 12,000.00	\$ -	\$ 12,000.00	\$ -	\$ -
RECURSOS PROPIOS	Herramientas Menores	ACCIÓN	\$ 15,000.00	\$ 47,305.93	\$ -	\$ 62,305.93	\$ 62,305.93	\$ 62,305.93	\$ 62,305.93	\$ 62,305.93	\$ 15,000.00	\$ 47,305.93	\$ -	\$ 62,305.93	\$ 62,305.93
RECURSOS PROPIOS	Refacciones y accesorios menores	ACCIÓN	\$ 11,885.99	\$ 500.00	\$ -	\$ 12,766.01	\$ 12,766.01	\$ 12,766.01	\$ 12,766.01	\$ 12,766.01	\$ 11,885.99	\$ 500.00	\$ -	\$ 12,766.01	\$ 12,766.01
RECURSOS PROPIOS	Refacciones acces. Menores motor	ACCIÓN	\$ 5,000.00	\$ -	\$ 4,459.92	\$ 540.08	\$ 540.08	\$ 540.08	\$ 540.08	\$ 540.08	\$ 5,000.00	\$ -	\$ 4,459.92	\$ 540.08	\$ 540.08
RECURSOS PROPIOS	Refacciones acces menores equipo	ACCIÓN	\$ 26,000.00	\$ -	\$ 6,537.34	\$ 19,462.66	\$ 19,462.66	\$ 19,462.66	\$ 19,462.66	\$ 19,462.66	\$ 26,000.00	\$ -	\$ 6,537.34	\$ 19,462.66	\$ 19,462.66
RECURSOS PROPIOS	Refacciones y acces. Menores equipo	ACCIÓN	\$ 25,000.00	\$ 212,470.61	\$ -	\$ 237,470.61	\$ 237,470.61	\$ 237,470.61	\$ 237,470.61	\$ 237,470.61	\$ 25,000.00	\$ 212,470.61	\$ -	\$ 237,470.61	\$ 237,470.61
RECURSOS PROPIOS	Refacciones y acces. Menores equipo	ACCIÓN	\$ 100,000.00	\$ -	\$ 69,608.00	\$ 10,032.00	\$ 10,032.00	\$ 10,032.00	\$ 10,032.00	\$ 10,032.00	\$ 100,000.00	\$ -	\$ 69,608.00	\$ 10,032.00	\$ 10,032.00
RECURSOS PROPIOS	Refacciones acces menores maquinaria	ACCIÓN	\$ 20,000.00	\$ 159,095.13	\$ -	\$ 209,095.13	\$ 209,095.13	\$ 209,095.13	\$ 209,095.13	\$ 209,095.13	\$ 20,000.00	\$ 159,095.13	\$ -	\$ 209,095.13	\$ 209,095.13
RECURSOS PROPIOS	Refacciones y acces. menores equipo	ACCIÓN	\$ -	\$ 69,328.39	\$ -	\$ 69,328.39	\$ 69,328.39	\$ 69,328.39	\$ 69,328.39	\$ 69,328.39	\$ -	\$ 69,328.39	\$ -	\$ 69,328.39	\$ 69,328.39
RECURSOS PROPIOS	Repuestos y accesorios de equipo	ACCIÓN	\$ 100,000.00	\$ -	\$ 53,555.48	\$ 46,444.52	\$ 46,444.52	\$ 46,444.52	\$ 46,444.52	\$ 46,444.52	\$ 100,000.00	\$ -	\$ 53,555.48	\$ 46,444.52	\$ 46,444.52
RECURSOS PROPIOS	Repuestos y mantenimiento de equipo	ACCIÓN	\$ 3,000.00	\$ 1,318.45	\$ -	\$ 4,318.45	\$ 4,318.45	\$ 4,318.45	\$ 4,318.45	\$ 4,318.45	\$ 3,000.00	\$ 1,318.45	\$ -	\$ 4,318.45	\$ 4,318.45
RECURSOS PROPIOS	Repuestos y mantenimiento de equipo	ACCIÓN	\$ 10,000.00	\$ -	\$ 3,287.33	\$ 6,712.67	\$ 6,712.67	\$ 6,712.67	\$ 6,712.67	\$ 6,712.67	\$ 10,000.00	\$ -	\$ 3,287.33	\$ 6,712.67	\$ 6,712.67
RECURSOS PROPIOS	Repuestos y mantenimiento de equipo	ACCIÓN	\$ 120,000.00	\$ 375,355.12	\$ -	\$ 445,355.12	\$ 445,355.12	\$ 445,355.12	\$ 445,355.12	\$ 445,355.12	\$ 120,000.00	\$ 375,355.12	\$ -	\$ 445,355.12	\$ 445,355.12

AUTORIZO:
PRESIDENTE MUNICIPALREVISÓ:
SINDICO MUNICIPALELABORÓ:
TESORERA MUNICIPAL

PAULHO JAIMÉ REYES GALINDO

C. SALVADOR RAMÍREZ LÓPEZ

L.A.E. NORMA ACEVEDO GARCÍA

RESUMEN EJECUTIVO DEL INFORME DE AVANCE DE GESTION FINANCIERA

MUNICIPIO DE ATITALAQUIA, HGO.

EJERCICIO FISCAL 2014

4TO. TRIMESTRE (OCTUBRE-DICIEMBRE)

MR-01 Fecha: 31 de Diciembre de 2014
Página 3 de 9

RECURSOS PROPIOS	Conservación y mantenimiento	ACCION	\$ 80,000.00	\$ 512,916.55	\$ -	\$ 512,916.55	\$ 592,916.55	\$ 592,916.55	\$ 592,916.55	\$ 592,916.55	\$ 80,000.00	\$ 512,916.55	\$ -	\$ 512,916.55	\$ 592,916.55	\$ -
RECURSOS PROPIOS	Inst. Rep. Mto. Equipo de conv	ACCION	\$ 21,259.31	\$ -	\$ 13,371.31	\$ 7,888.00	\$ 7,888.00	\$ 7,888.00	\$ 7,888.00	\$ 7,888.00	\$ 21,259.31	\$ -	\$ 13,371.31	\$ 7,888.00	\$ 7,888.00	\$ -
RECURSOS PROPIOS	Servicio de Limpieza y Manejo d	ACCION	\$ -	\$ -	\$ -	\$ -	\$ -	\$ -	\$ -	\$ -	\$ -	\$ -	\$ -	\$ -	\$ -	\$ -
RECURSOS PROPIOS	Servicio de jardineria y fumigaci	ACCION	\$ 15,000.00	\$ -	\$ 15,000.00	\$ -	\$ -	\$ -	\$ -	\$ -	\$ 15,000.00	\$ -	\$ 15,000.00	\$ -	\$ -	\$ -
RECURSOS PROPIOS	Servicios financieros y bancario	ACCION	\$ 8,500.00	\$ 18,935.42	\$ -	\$ 27,435.42	\$ 27,435.42	\$ 27,435.42	\$ 27,435.42	\$ 27,435.42	\$ 8,500.00	\$ 18,935.42	\$ -	\$ 27,435.42	\$ 27,435.42	\$ -
RECURSOS PROPIOS	Fletes y manobras	ACCION	\$ 2,500.00	\$ 12,250.00	\$ -	\$ 15,250.00	\$ 15,250.00	\$ 15,250.00	\$ 15,250.00	\$ 15,250.00	\$ 2,500.00	\$ 12,250.00	\$ -	\$ 15,250.00	\$ 15,250.00	\$ -
RECURSOS PROPIOS	Seguro de responsabilidades pa	ACCION	\$ -	\$ 206,320.01	\$ -	\$ 206,320.01	\$ 6,320.01	\$ 6,320.01	\$ 6,320.01	\$ 6,320.01	\$ -	\$ 206,320.01	\$ -	\$ 206,320.01	\$ 6,320.01	\$ 200,000.00
RECURSOS PROPIOS	Servicios acceso Internet redes	ACCION	\$ 150,000.00	\$ -	\$ 144,760.00	\$ 5,220.00	\$ 5,220.00	\$ 5,220.00	\$ 5,220.00	\$ 5,220.00	\$ 150,000.00	\$ -	\$ 144,760.00	\$ 5,220.00	\$ 5,220.00	\$ -
RECURSOS PROPIOS	Telefonia Tradicional	ACCION	\$ 182,000.00	\$ -	\$ 77,795.00	\$ 104,205.00	\$ 56,016.00	\$ 56,016.00	\$ 56,016.00	\$ 56,016.00	\$ 182,000.00	\$ -	\$ 77,795.00	\$ 104,205.00	\$ 56,016.00	\$ 8,169.00
RECURSOS PROPIOS	Servicio de energia electrica	ACCION	\$ 2,035,000.00	\$ 159,514.91	\$ -	\$ 2,515,514.91	\$ 2,076,521.91	\$ 2,076,521.91	\$ 2,076,521.91	\$ 2,076,521.91	\$ 2,035,000.00	\$ 159,514.91	\$ -	\$ 2,515,514.91	\$ 2,076,521.91	\$ 438,933.00
RECURSOS PROPIOS	Servicio de telefonia celular	ACCION	\$ 107,897.55	\$ 315,815.43	\$ -	\$ 423,833.04	\$ 393,078.70	\$ 393,078.70	\$ 393,078.70	\$ 393,078.70	\$ 107,897.55	\$ 315,815.43	\$ -	\$ 423,833.04	\$ 393,078.70	\$ 30,734.34
RECURSOS PROPIOS	Servicio de agua	ACCION	\$ 4,500.00	\$ -	\$ 3,763.38	\$ 736.62	\$ 736.62	\$ 736.62	\$ 736.62	\$ 736.62	\$ 4,500.00	\$ -	\$ 3,763.38	\$ 736.62	\$ 736.62	\$ -
RECURSOS PROPIOS	Servicio de gas	ACCION	\$ 500.00	\$ -	\$ 500.00	\$ -	\$ -	\$ -	\$ -	\$ -	\$ 500.00	\$ -	\$ 500.00	\$ -	\$ -	\$ -
RECURSOS PROPIOS	Servicios postales y telegraficos	ACCION	\$ 1,500.00	\$ -	\$ 1,157.48	\$ 342.52	\$ 342.52	\$ 342.52	\$ 342.52	\$ 342.52	\$ 1,500.00	\$ -	\$ 1,157.48	\$ 342.52	\$ 342.52	\$ -
RECURSOS PROPIOS	Arrendamiento de edificios	ACCION	\$ 10,000.00	\$ 714,167.93	\$ -	\$ 714,167.93	\$ 714,167.93	\$ 714,167.93	\$ 714,167.93	\$ 714,167.93	\$ 10,000.00	\$ 714,167.93	\$ -	\$ 714,167.93	\$ 714,167.93	\$ -
RECURSOS PROPIOS	Arrendamiento Mob. Equipo ad	ACCION	\$ 15,000.00	\$ 52,629.20	\$ -	\$ 52,629.20	\$ 52,629.20	\$ 52,629.20	\$ 52,629.20	\$ 52,629.20	\$ 15,000.00	\$ 52,629.20	\$ -	\$ 52,629.20	\$ 52,629.20	\$ -
RECURSOS PROPIOS	Arrendamiento de equipo de tra	ACCION	\$ 10,000.00	\$ 445,060.00	\$ -	\$ 445,060.00	\$ 445,060.00	\$ 445,060.00	\$ 445,060.00	\$ 445,060.00	\$ 10,000.00	\$ 445,060.00	\$ -	\$ 445,060.00	\$ 445,060.00	\$ -
RECURSOS PROPIOS	Arrendamiento maquinaria, otro	ACCION	\$ 25,000.00	\$ 126,320.00	\$ -	\$ 151,320.00	\$ 55,320.00	\$ 55,320.00	\$ 55,320.00	\$ 55,320.00	\$ 25,000.00	\$ 126,320.00	\$ -	\$ 151,320.00	\$ 55,320.00	\$ 96,000.00
RECURSOS PROPIOS	Arrendamiento de activos inteno	ACCION	\$ 5,000.00	\$ -	\$ 1,130.01	\$ 3,859.99	\$ 3,859.99	\$ 3,859.99	\$ 3,859.99	\$ 3,859.99	\$ 5,000.00	\$ -	\$ 1,130.01	\$ 3,859.99	\$ 3,859.99	\$ -
RECURSOS PROPIOS	Otros arrendamientos	ACCION	\$ 100,000.00	\$ 212,632.61	\$ -	\$ 312,632.61	\$ 229,377.41	\$ 229,377.41	\$ 229,377.41	\$ 229,377.41	\$ 100,000.00	\$ 212,632.61	\$ -	\$ 312,632.61	\$ 229,377.41	\$ 13,905.20
RECURSOS PROPIOS	Servicios legales, de contabilidad	ACCION	\$ -	\$ 158,716.93	\$ -	\$ 158,716.93	\$ 158,716.93	\$ 158,716.93	\$ 158,716.93	\$ 158,716.93	\$ -	\$ 158,716.93	\$ -	\$ 158,716.93	\$ 158,716.93	\$ -
RECURSOS PROPIOS	Servicios de diseño arquitectura	ACCION	\$ 110,000.00	\$ -	\$ 91,999.99	\$ 18,000.01	\$ 18,000.01	\$ 18,000.01	\$ 18,000.01	\$ 18,000.01	\$ 110,000.00	\$ -	\$ 91,999.99	\$ 18,000.01	\$ 18,000.01	\$ -
RECURSOS PROPIOS	Servicios de consultoria adminis	ACCION	\$ -	\$ 128,000.03	\$ -	\$ 128,000.03	\$ 128,000.03	\$ 128,000.03	\$ 128,000.03	\$ 128,000.03	\$ -	\$ 128,000.03	\$ -	\$ 128,000.03	\$ 128,000.03	\$ -
RECURSOS PROPIOS	Servicios de capacitacion	ACCION	\$ 15,000.00	\$ 13,267.20	\$ -	\$ 28,267.20	\$ 28,267.20	\$ 28,267.20	\$ 28,267.20	\$ 28,267.20	\$ 15,000.00	\$ 13,267.20	\$ -	\$ 28,267.20	\$ 28,267.20	\$ -
RECURSOS PROPIOS	Servicio de Apoyo Advo. fotoco	ACCION	\$ 100,000.00	\$ 78,937.97	\$ -	\$ 178,937.97	\$ 178,937.97	\$ 178,937.97	\$ 178,937.97	\$ 178,937.97	\$ 100,000.00	\$ 78,937.97	\$ -	\$ 178,937.97	\$ 178,937.97	\$ -
RECURSOS PROPIOS	Servicios profesionales, científico	ACCION	\$ 50,000.00	\$ 61,834.33	\$ -	\$ 111,834.33	\$ 111,834.33	\$ 111,834.33	\$ 111,834.33	\$ 111,834.33	\$ 50,000.00	\$ 61,834.33	\$ -	\$ 111,834.33	\$ 111,834.33	\$ -
RECURSOS PROPIOS	Difusion radio TV. Otros medios	ACCION	\$ 105,000.00	\$ 149,138.55	\$ -	\$ 254,138.55	\$ 254,138.55	\$ 254,138.55	\$ 254,138.55	\$ 254,138.55	\$ 105,000.00	\$ 149,138.55	\$ -	\$ 254,138.55	\$ 254,138.55	\$ -
RECURSOS PROPIOS	Difusion radio TV. P/promover V	ACCION	\$ 25,000.00	\$ -	\$ 5,800.64	\$ 19,199.36	\$ 19,199.36	\$ 19,199.36	\$ 19,199.36	\$ 19,199.36	\$ 25,000.00	\$ -	\$ 5,800.64	\$ 19,199.36	\$ 19,199.36	\$ -
RECURSOS PROPIOS	Servicio de revelado de fotograf	ACCION	\$ 12,000.00	\$ -	\$ 12,000.00	\$ -	\$ -	\$ -	\$ -	\$ -	\$ 12,000.00	\$ -	\$ 12,000.00	\$ -	\$ -	\$ -
RECURSOS PROPIOS	Servicio creacion y difusion de c	ACCION	\$ 92,326.77	\$ -	\$ 80,146.77	\$ 12,180.00	\$ 12,180.00	\$ 12,180.00	\$ 12,180.00	\$ 12,180.00	\$ 92,326.77	\$ -	\$ 80,146.77	\$ 12,180.00	\$ 12,180.00	\$ -
RECURSOS PROPIOS	Otros servicios de informacion	ACCION	\$ 5,000.00	\$ -	\$ 2,450.00	\$ 2,550.00	\$ 2,550.00	\$ 2,550.00	\$ 2,550.00	\$ 2,550.00	\$ 5,000.00	\$ -	\$ 2,450.00	\$ 2,550.00	\$ 2,550.00	\$ -
RECURSOS PROPIOS	Intereses	ACCION	\$ 2,000.00	\$ -	\$ 2,000.00	\$ -	\$ -	\$ -	\$ -	\$ -	\$ 2,000.00	\$ -	\$ 2,000.00	\$ -	\$ -	\$ -
RECURSOS PROPIOS	Impuestos en el ejercicio	ACCION	\$ 180,000.00	\$ -	\$ 14,475.23	\$ 165,524.77	\$ 165,524.77	\$ 165,524.77	\$ 165,524.77	\$ 165,524.77	\$ 180,000.00	\$ -	\$ 14,475.23	\$ 165,524.77	\$ 165,524.77	\$ -
RECURSOS PROPIOS	Multas sanciones de tránsito y h	ACCION	\$ 5,200.00	\$ -	\$ 908.00	\$ 4,294.00	\$ 4,294.00	\$ 4,294.00	\$ 4,294.00	\$ 4,294.00	\$ 5,200.00	\$ -	\$ 908.00	\$ 4,294.00	\$ 4,294.00	\$ -

AUTORIZO:
PRESIDENTE MUNICIPAL

REVISO:
SINDICO MUNICIPAL

ELABORO:
TESORERA MUNICIPAL

PAULINO JAIME REYES GALINDO

C. SALVADOR RAMIREZ LOPEZ

NORMA ACEVEDO GARCÍA


RESUMEN EJECUTIVO DEL INFORME DE AVANCE DE GESTION FINANCIERA

MUNICIPIO DE ATITALAQUA, HGO.

EJERCICIO FISCAL 2014

4TO. TRIMESTRE (OCTUBRE-DICIEMBRE)

RECURSOS PROPIOS	Gastos de ceremonial	ACCION	\$ 100,000.00	\$ -	\$ 79,831.00	\$ 20,169.00	\$ 20,169.00	\$ 20,169.00	\$ 20,169.00	\$ 20,169.00	\$ 100,000.00	\$ -	\$ 79,831.00	\$ 20,169.00	\$ 20,169.00
RECURSOS PROPIOS	Gastos de orden social y cultura	ACCION	\$ 650,000.00	\$ 1,033,223.45	\$ -	\$ 1,633,223.45	\$ 1,633,223.45	\$ 1,633,223.45	\$ 1,633,223.45	\$ 1,633,223.45	\$ 650,000.00	\$ 1,033,223.45	\$ -	\$ 1,633,223.45	\$ 1,633,223.45
RECURSOS PROPIOS	Exposiciones	ACCION	\$ 25,000.00	\$ -	\$ 23,250.00	\$ 1,750.00	\$ 1,750.00	\$ 1,750.00	\$ 1,750.00	\$ 1,750.00	\$ 25,000.00	\$ -	\$ 23,250.00	\$ 1,750.00	\$ 1,750.00
RECURSOS PROPIOS	Gastos de representacion	ACCION	\$ 150,000.00	\$ -	\$ 78,283.02	\$ 71,716.98	\$ 71,716.98	\$ 71,716.98	\$ 71,716.98	\$ 71,716.98	\$ 150,000.00	\$ -	\$ 78,283.02	\$ 71,716.98	\$ 71,716.98
RECURSOS PROPIOS	Servicios funerarios y de cementerios	ACCION	\$ 25,000.00	\$ 33,425.00	\$ -	\$ 33,425.00	\$ 33,425.00	\$ 33,425.00	\$ 33,425.00	\$ 33,425.00	\$ 25,000.00	\$ 33,425.00	\$ -	\$ 33,425.00	\$ 33,425.00
RECURSOS PROPIOS	Impuestos y derechos	ACCION	\$ 13,000.00	\$ 27,514.01	\$ -	\$ 27,514.01	\$ 27,514.01	\$ 27,514.01	\$ 27,514.01	\$ 27,514.01	\$ 13,000.00	\$ 27,514.01	\$ -	\$ 27,514.01	\$ 27,514.01
RECURSOS PROPIOS	Sentencias y resoluciones judiciales	ACCION	\$ 28,000.00	\$ -	\$ 28,000.00	\$ -	\$ -	\$ -	\$ -	\$ -	\$ 28,000.00	\$ -	\$ 28,000.00	\$ -	\$ -
RECURSOS PROPIOS	Penas, Multas, accesos y actuaciones	ACCION	\$ 12,500.00	\$ 13,114.23	\$ -	\$ 25,614.23	\$ 25,614.23	\$ 25,614.23	\$ 25,614.23	\$ 25,614.23	\$ 12,500.00	\$ 13,114.23	\$ -	\$ 25,614.23	\$ 25,614.23
RECURSOS PROPIOS	Otros gastos por responsabilidad	ACCION	\$ -	\$ 2,033,323.55	\$ -	\$ 2,033,323.55	\$ 2,033,323.55	\$ 2,033,323.55	\$ 2,033,323.55	\$ 2,033,323.55	\$ -	\$ 2,033,323.55	\$ -	\$ 2,033,323.55	\$ 2,033,323.55
RECURSOS PROPIOS	Otros servicios generales	ACCION	\$ -	\$ 5,000.00	\$ -	\$ 5,000.00	\$ 5,000.00	\$ 5,000.00	\$ 5,000.00	\$ 5,000.00	\$ -	\$ 5,000.00	\$ -	\$ 5,000.00	\$ 5,000.00
RECURSOS PROPIOS	Transferencia internas a entidades	ACCION	\$ -	\$ -	\$ -	\$ -	\$ -	\$ -	\$ -	\$ -	\$ -	\$ -	\$ -	\$ -	\$ -
RECURSOS PROPIOS	Pensiones y jubilaciones	ACCION	\$ 282,565.25	\$ -	\$ 47,653.73	\$ 234,911.52	\$ 234,911.52	\$ 234,911.52	\$ 234,911.52	\$ 234,911.52	\$ 282,565.25	\$ -	\$ 47,653.73	\$ 234,911.52	\$ 234,911.52
RECURSOS PROPIOS	Becas y otras ayudas para programas	ACCION	\$ 15,000.00	\$ -	\$ 15,000.00	\$ -	\$ -	\$ -	\$ -	\$ -	\$ 15,000.00	\$ -	\$ 15,000.00	\$ -	\$ -
RECURSOS PROPIOS	Aportacion municipal al PAICE	ACCION	\$ -	\$ -	\$ -	\$ -	\$ -	\$ -	\$ -	\$ -	\$ -	\$ -	\$ -	\$ -	\$ -
RECURSOS PROPIOS	Ayudas sociales a instituciones	ACCION	\$ 320,582.01	\$ -	\$ 91,811.38	\$ 228,770.63	\$ 228,770.63	\$ 228,770.63	\$ 228,770.63	\$ 228,770.63	\$ 320,582.01	\$ -	\$ 91,811.38	\$ 228,770.63	\$ 228,770.63
RECURSOS PROPIOS	Ayudas sociales actividades deportivas	ACCION	\$ 5,000.00	\$ 31,000.00	\$ -	\$ 36,000.00	\$ 36,000.00	\$ 36,000.00	\$ 36,000.00	\$ 36,000.00	\$ 5,000.00	\$ 31,000.00	\$ -	\$ 36,000.00	\$ 36,000.00
RECURSOS PROPIOS	Ayudas sociales a entidades de	ACCION	\$ -	\$ -	\$ -	\$ -	\$ -	\$ -	\$ -	\$ -	\$ -	\$ -	\$ -	\$ -	\$ -
RECURSOS PROPIOS	Ayudas sociales a nivel sin fines	ACCION	\$ 10,000.00	\$ 295,224.24	\$ -	\$ 305,224.24	\$ 305,224.24	\$ 305,224.24	\$ 305,224.24	\$ 305,224.24	\$ 10,000.00	\$ 295,224.24	\$ -	\$ 305,224.24	\$ 305,224.24
RECURSOS PROPIOS	Ayudas por desastres naturales	ACCION	\$ 30,000.00	\$ -	\$ 30,000.00	\$ -	\$ -	\$ -	\$ -	\$ -	\$ 30,000.00	\$ -	\$ 30,000.00	\$ -	\$ -
RECURSOS PROPIOS	Ayudas sociales a personas	ACCION	\$ 794,244.81	\$ 7,762.91	\$ -	\$ 802,007.72	\$ 802,007.72	\$ 802,007.72	\$ 802,007.72	\$ 802,007.72	\$ 794,244.81	\$ 7,762.91	\$ -	\$ 802,007.72	\$ 802,007.72
RECURSOS PROPIOS	Convenios multas federales no fed	ACCION	\$ -	\$ -	\$ -	\$ -	\$ -	\$ -	\$ -	\$ -	\$ -	\$ -	\$ -	\$ -	\$ -
RECURSOS PROPIOS	Muebles de oficina y estanteria	ACCION	\$ 30,000.00	\$ -	\$ 2,521.00	\$ 27,479.00	\$ 27,479.00	\$ 27,479.00	\$ 27,479.00	\$ 27,479.00	\$ 30,000.00	\$ -	\$ 2,521.00	\$ 27,479.00	\$ 27,479.00
RECURSOS PROPIOS	Muebles excepto de oficina y estanteria	ACCION	\$ 15,000.00	\$ -	\$ 15,000.00	\$ -	\$ -	\$ -	\$ -	\$ -	\$ 15,000.00	\$ -	\$ 15,000.00	\$ -	\$ -
RECURSOS PROPIOS	Maquinaria y equipo industrial	ACCION	\$ 350,000.00	\$ -	\$ 193,199.55	\$ 156,800.44	\$ 156,800.44	\$ 156,800.44	\$ 156,800.44	\$ 156,800.44	\$ 350,000.00	\$ -	\$ 193,199.55	\$ 156,800.44	\$ 156,800.44
RECURSOS PROPIOS	Terrenos	ACCION	\$ -	\$ 1,052,433.50	\$ -	\$ 1,052,433.50	\$ 1,052,433.50	\$ 1,052,433.50	\$ 1,052,433.50	\$ 1,052,433.50	\$ -	\$ 1,052,433.50	\$ -	\$ 1,052,433.50	\$ 1,052,433.50
RECURSOS PROPIOS	Equipo de computo	ACCION	\$ -	\$ 103,348.40	\$ -	\$ 103,348.40	\$ 103,348.40	\$ 103,348.40	\$ 103,348.40	\$ 103,348.40	\$ -	\$ 103,348.40	\$ -	\$ 103,348.40	\$ 103,348.40
RECURSOS PROPIOS	Software y papeteria	ACCION	\$ -	\$ 107,430.92	\$ -	\$ 107,430.92	\$ 107,430.92	\$ 107,430.92	\$ 107,430.92	\$ 107,430.92	\$ -	\$ 107,430.92	\$ -	\$ 107,430.92	\$ 107,430.92
RECURSOS PROPIOS	Herramientas y maquinas-herramientas	ACCION	\$ -	\$ 45,757.99	\$ -	\$ 45,757.99	\$ 45,757.99	\$ 45,757.99	\$ 45,757.99	\$ 45,757.99	\$ -	\$ 45,757.99	\$ -	\$ 45,757.99	\$ 45,757.99
RECURSOS PROPIOS	Construccion de aulas de usos multiples	ACCION	\$ -	\$ 150,000.00	\$ -	\$ 150,000.00	\$ 150,000.00	\$ 150,000.00	\$ 150,000.00	\$ 150,000.00	\$ -	\$ 150,000.00	\$ -	\$ 150,000.00	\$ 150,000.00
RECURSOS PROPIOS	Rahabilitacion plaza publicas	ACCION	\$ -	\$ 122,945.88	\$ -	\$ 122,945.88	\$ 122,945.88	\$ 122,945.88	\$ 122,945.88	\$ 122,945.88	\$ -	\$ 122,945.88	\$ -	\$ 122,945.88	\$ 122,945.88
RECURSOS PROPIOS	Pavimentacion en calles y avenidas	ACCION	\$ -	\$ 1,211,185.65	\$ -	\$ 1,211,185.65	\$ 1,211,185.65	\$ 1,211,185.65	\$ 1,211,185.65	\$ 1,211,185.65	\$ -	\$ 1,211,185.65	\$ -	\$ 1,211,185.65	\$ 1,211,185.65
RECURSOS PROPIOS	Pavimentacion en calles y avenidas	ACCION	\$ -	\$ 391,219.52	\$ -	\$ 391,219.52	\$ 391,219.52	\$ 391,219.52	\$ 391,219.52	\$ 391,219.52	\$ -	\$ 391,219.52	\$ -	\$ 391,219.52	\$ 391,219.52
RECURSOS PROPIOS	Construccion de edificios de uso multiples	ACCION	\$ -	\$ 73,108.69	\$ -	\$ 73,108.69	\$ 73,108.69	\$ 73,108.69	\$ 73,108.69	\$ 73,108.69	\$ -	\$ 73,108.69	\$ -	\$ 73,108.69	\$ 73,108.69
RECURSOS PROPIOS	Rehabilitacion de edificios de uso multiples	ACCION	\$ -	\$ 35,670.98	\$ -	\$ 35,670.98	\$ 35,670.98	\$ 35,670.98	\$ 35,670.98	\$ 35,670.98	\$ -	\$ 35,670.98	\$ -	\$ 35,670.98	\$ 35,670.98



REVISADO POR:
SINDICO MUNICIPAL
C. SALVADOR RAMIREZ LOPEZ



AUTORIZADO POR:
PRESIDENTE MUNICIPAL
C. PAULINO JAIME REYES GAUNDO

ELABORADO POR:
TESORERA MUNICIPAL
C. NORMA ACEVEDO GARCIA

RESUMEN EJECUTIVO DEL INFORME DE AVANCE DE GESTION FINANCIERA

MUNICIPIO DE ATITALAQUA, HGO.

EJERCICIO FISCAL 2014


4TO TRIMESTRE (OCTUBRE-DICIEMBRE)

RECURSOS PROPIOS	Rehabilitación casa de cultura	OPERA	\$	\$	1,054,035.92	\$	\$	1,054,035.92	\$	1,054,035.92	\$	1,054,035.92	\$	1,054,035.92	\$	1,054,035.92	\$	1,054,035.92	\$	1,054,035.92
RECURSOS PROPIOS	Instalación de planta solar en f	OPERA	\$	\$	5,428.63	\$	\$	5,428.63	\$	5,428.63	\$	5,428.63	\$	5,428.63	\$	5,428.63	\$	5,428.63	\$	5,428.63
RECURSOS PROPIOS	Pavimentación asfáltica en av. P	OPERA	\$	\$	132,000.00	\$	\$	132,000.00	\$	132,000.00	\$	132,000.00	\$	132,000.00	\$	132,000.00	\$	132,000.00	\$	132,000.00
RECURSOS PROPIOS	Pavimentación asfáltica en av. V	OPERA	\$	\$	50,000.00	\$	\$	50,000.00	\$	50,000.00	\$	50,000.00	\$	50,000.00	\$	50,000.00	\$	50,000.00	\$	50,000.00
RECURSOS PROPIOS	Construcción de drenaje sanitar	OPERA	\$	\$	331,785.70	\$	\$	331,785.70	\$	331,785.70	\$	331,785.70	\$	331,785.70	\$	331,785.70	\$	331,785.70	\$	331,785.70
FONDO GENERAL DE PARTICIPACIONES	Presidencia Municipal	ACCION	\$	\$	14,500.65	\$	\$	14,500.65	\$	14,500.65	\$	14,500.65	\$	14,500.65	\$	14,500.65	\$	14,500.65	\$	14,500.65
FONDO GENERAL DE PARTICIPACIONES	Oficinalia mayor	ACCION	\$	\$	788,135.68	\$	\$	788,135.68	\$	788,135.68	\$	788,135.68	\$	788,135.68	\$	788,135.68	\$	788,135.68	\$	788,135.68
FONDO GENERAL DE PARTICIPACIONES	Juzgado Municipal	ACCION	\$	\$	23.52	\$	\$	23.52	\$	23.52	\$	23.52	\$	23.52	\$	23.52	\$	23.52	\$	23.52
FONDO GENERAL DE PARTICIPACIONES	Comunicación social	ACCION	\$	\$	132,220.87	\$	\$	132,220.87	\$	132,220.87	\$	132,220.87	\$	132,220.87	\$	132,220.87	\$	132,220.87	\$	132,220.87
FONDO GENERAL DE PARTICIPACIONES	Desarrollo social	ACCION	\$	\$	322,800.00	\$	\$	322,800.00	\$	322,800.00	\$	322,800.00	\$	322,800.00	\$	322,800.00	\$	322,800.00	\$	322,800.00
FONDO GENERAL DE PARTICIPACIONES	Desarrollo agropecuario	ACCION	\$	\$	173,280.00	\$	\$	173,280.00	\$	173,280.00	\$	173,280.00	\$	173,280.00	\$	173,280.00	\$	173,280.00	\$	173,280.00
FONDO GENERAL DE PARTICIPACIONES	Correos	ACCION	\$	\$	57,487.25	\$	\$	57,487.25	\$	57,487.25	\$	57,487.25	\$	57,487.25	\$	57,487.25	\$	57,487.25	\$	57,487.25
FONDO GENERAL DE PARTICIPACIONES	Tesorería Municipal	ACCION	\$	\$	1,441,663.07	\$	\$	1,441,663.07	\$	1,441,663.07	\$	1,441,663.07	\$	1,441,663.07	\$	1,441,663.07	\$	1,441,663.07	\$	1,441,663.07
FONDO GENERAL DE PARTICIPACIONES	Intendencia	ACCION	\$	\$	274,023.29	\$	\$	274,023.29	\$	274,023.29	\$	274,023.29	\$	274,023.29	\$	274,023.29	\$	274,023.29	\$	274,023.29
FONDO GENERAL DE PARTICIPACIONES	Jurídico	ACCION	\$	\$	350,400.00	\$	\$	350,400.00	\$	350,400.00	\$	350,400.00	\$	350,400.00	\$	350,400.00	\$	350,400.00	\$	350,400.00
FONDO GENERAL DE PARTICIPACIONES	Obras Publicas	ACCION	\$	\$	1,162,915.28	\$	\$	1,162,915.28	\$	1,162,915.28	\$	1,162,915.28	\$	1,162,915.28	\$	1,162,915.28	\$	1,162,915.28	\$	1,162,915.28
FONDO GENERAL DE PARTICIPACIONES	Refrero sanitario	ACCION	\$	\$	589,885.63	\$	\$	589,885.63	\$	589,885.63	\$	589,885.63	\$	589,885.63	\$	589,885.63	\$	589,885.63	\$	589,885.63
FONDO GENERAL DE PARTICIPACIONES	Reglamentos y espectáculos	ACCION	\$	\$	259,768.40	\$	\$	259,768.40	\$	259,768.40	\$	259,768.40	\$	259,768.40	\$	259,768.40	\$	259,768.40	\$	259,768.40
FONDO GENERAL DE PARTICIPACIONES	Dietas	ACCION	\$	\$	2,388,483.17	\$	\$	2,388,483.17	\$	2,388,483.17	\$	2,388,483.17	\$	2,388,483.17	\$	2,388,483.17	\$	2,388,483.17	\$	2,388,483.17
FONDO GENERAL DE PARTICIPACIONES	Secretaría Municipal	ACCION	\$	\$	401,652.72	\$	\$	401,652.72	\$	401,652.72	\$	401,652.72	\$	401,652.72	\$	401,652.72	\$	401,652.72	\$	401,652.72
FONDO GENERAL DE PARTICIPACIONES	Registro del estado familiar	ACCION	\$	\$	291,732.59	\$	\$	291,732.59	\$	291,732.59	\$	291,732.59	\$	291,732.59	\$	291,732.59	\$	291,732.59	\$	291,732.59
FONDO GENERAL DE PARTICIPACIONES	Servicios Públicos	ACCION	\$	\$	1,321,020.98	\$	\$	1,321,020.98	\$	1,321,020.98	\$	1,321,020.98	\$	1,321,020.98	\$	1,321,020.98	\$	1,321,020.98	\$	1,321,020.98
FONDO GENERAL DE PARTICIPACIONES	Sistemas	ACCION	\$	\$	113,400.00	\$	\$	113,400.00	\$	113,400.00	\$	113,400.00	\$	113,400.00	\$	113,400.00	\$	113,400.00	\$	113,400.00
FONDO GENERAL DE PARTICIPACIONES	Fomento deportivo	ACCION	\$	\$	383,727.97	\$	\$	383,727.97	\$	383,727.97	\$	383,727.97	\$	383,727.97	\$	383,727.97	\$	383,727.97	\$	383,727.97
FONDO GENERAL DE PARTICIPACIONES	Desarrollo economico y plane	ACCION	\$	\$	406,570.75	\$	\$	406,570.75	\$	406,570.75	\$	406,570.75	\$	406,570.75	\$	406,570.75	\$	406,570.75	\$	406,570.75
FONDO GENERAL DE PARTICIPACIONES	Contraloría Interna	ACCION	\$	\$	172,180.76	\$	\$	172,180.76	\$	172,180.76	\$	172,180.76	\$	172,180.76	\$	172,180.76	\$	172,180.76	\$	172,180.76
FONDO GENERAL DE PARTICIPACIONES	Maquinaria	ACCION	\$	\$	618,776.16	\$	\$	618,776.16	\$	618,776.16	\$	618,776.16	\$	618,776.16	\$	618,776.16	\$	618,776.16	\$	618,776.16
FONDO GENERAL DE PARTICIPACIONES	Ecología	ACCION	\$	\$	243,132.65	\$	\$	243,132.65	\$	243,132.65	\$	243,132.65	\$	243,132.65	\$	243,132.65	\$	243,132.65	\$	243,132.65
FONDO GENERAL DE PARTICIPACIONES	Espacios de Alimentación	ACCION	\$	\$	1,159,220.70	\$	\$	1,159,220.70	\$	1,159,220.70	\$	1,159,220.70	\$	1,159,220.70	\$	1,159,220.70	\$	1,159,220.70	\$	1,159,220.70
FONDO GENERAL DE PARTICIPACIONES	Dif Municipal	ACCION	\$	\$	1,372,423.44	\$	\$	1,372,423.44	\$	1,372,423.44	\$	1,372,423.44	\$	1,372,423.44	\$	1,372,423.44	\$	1,372,423.44	\$	1,372,423.44
FONDO GENERAL DE PARTICIPACIONES	C.A.I.C.	ACCION	\$	\$	617,653.51	\$	\$	617,653.51	\$	617,653.51	\$	617,653.51	\$	617,653.51	\$	617,653.51	\$	617,653.51	\$	617,653.51
FONDO GENERAL DE PARTICIPACIONES	Prestaciones contractuales	ACCION	\$	\$	23,000.00	\$	\$	23,000.00	\$	23,000.00	\$	23,000.00	\$	23,000.00	\$	23,000.00	\$	23,000.00	\$	23,000.00
FONDO GENERAL DE PARTICIPACIONES	Formación y egreso	ACCION	\$	\$	2,323,790.12	\$	\$	2,323,790.12	\$	2,323,790.12	\$	2,323,790.12	\$	2,323,790.12	\$	2,323,790.12	\$	2,323,790.12	\$	2,323,790.12
FONDO GENERAL DE PARTICIPACIONES	Compensaciones	ACCION	\$	\$	966.00	\$	\$	966.00	\$	966.00	\$	966.00	\$	966.00	\$	966.00	\$	966.00	\$	966.00
FONDO GENERAL DE PARTICIPACIONES	Instituciones	ACCION	\$	\$	203,116.76	\$	\$	203,116.76	\$	203,116.76	\$	203,116.76	\$	203,116.76	\$	203,116.76	\$	203,116.76	\$	203,116.76
FONDO GENERAL DE PARTICIPACIONES	Relaciones y acuerdos	ACCION	\$	\$	108,918.99	\$	\$	108,918.99	\$	108,918.99	\$	108,918.99	\$	108,918.99	\$	108,918.99	\$	108,918.99	\$	108,918.99

AUTORIZO:
PRESIDENTE MUNICIPAL
PAULINO JAIME REYES GALINDO

REVISO:
SINDICO MUNICIPAL
C. SALVADOR RAMIREZ LOPEZ

ELABORO:
TESORERA MUNICIPAL
L. A. E. NORMA ACEVEDO GARCIA




RESUMEN EJECUTIVO DEL INFORME DE AVANCE DE GESTION FINANCIERA

MUNICIPIO DE ATITALAQUIA, HGO.

EJERCICIO FISCAL 2014

4TO. TRIMESTRE (OCTUBRE-DICIEMBRE)

FONDO DE APORTACIONES PARA EL FORTALECIMIENTO DE LOS MUNICIPIOS	PROYECTO	ACCION	2014	2014	2014	2014	2014	2014	2014	2014	2014	2014	2014	2014	2014
FONDO DE APORTACIONES PARA EL FORTALECIMIENTO DE LOS MUNICIPIOS	Proteccion civil	ACCION	\$ 307,207.56	\$ 13,913.23	\$ 321,120.79	\$ 321,120.79	\$ 321,120.79	\$ 321,120.79	\$ 321,120.79	\$ 321,120.79	\$ 307,207.56	\$ 13,913.23	\$ 321,120.79	\$ 321,120.79	\$
FONDO DE APORTACIONES PARA EL FORTALECIMIENTO DE LOS MUNICIPIOS	Alumbrado Publico	ACCION	\$ 333,119.60	\$ 3,937.50	\$ 319,132.10	\$ 319,132.10	\$ 319,132.10	\$ 319,132.10	\$ 319,132.10	\$ 319,132.10	\$ 333,119.60	\$ 3,937.50	\$ 319,132.10	\$ 319,132.10	\$
FONDO DE APORTACIONES PARA EL FORTALECIMIENTO DE LOS MUNICIPIOS	Aguinaldos	ACCION	\$ 1,170,010.63	\$ 52,491.10	\$ 1,117,519.53	\$ 1,117,519.53	\$ 1,117,519.53	\$ 1,117,519.53	\$ 1,117,519.53	\$ 1,117,519.53	\$ 1,170,010.63	\$ 52,491.10	\$ 1,117,519.53	\$ 1,117,519.53	\$
FONDO DE APORTACIONES PARA EL FORTALECIMIENTO DE LOS MUNICIPIOS	Prima vacacional	ACCION	\$ 125,017.81	\$ 3,664.60	\$ 121,053.21	\$ 121,053.21	\$ 121,053.21	\$ 121,053.21	\$ 121,053.21	\$ 121,053.21	\$ 125,017.81	\$ 3,664.60	\$ 121,053.21	\$ 121,053.21	\$
FONDO DE APORTACIONES PARA EL FORTALECIMIENTO DE LOS MUNICIPIOS	Prestaciones contractuales	ACCION	\$ 11,000.00	\$	\$ 11,000.00	\$ 11,000.00	\$ 11,000.00	\$ 11,000.00	\$ 11,000.00	\$ 11,000.00	\$ 11,000.00	\$	\$ 11,000.00	\$ 11,000.00	\$
FONDO DE APORTACIONES PARA EL FORTALECIMIENTO DE LOS MUNICIPIOS	Combustibles y lubricantes	ACCION	\$ 589,060.52	\$	\$ 1,410,634.79	\$ 1,410,634.79	\$ 1,410,634.79	\$ 1,410,634.79	\$ 1,410,634.79	\$ 1,410,634.79	\$ 589,060.52	\$	\$ 1,410,634.79	\$ 1,410,634.79	\$ 5,350.30
FONDO DE APORTACIONES PARA EL FORTALECIMIENTO DE LOS MUNICIPIOS	Vestuarios y uniformes	ACCION	\$ 30,000.00	\$ 268,353.63	\$ 268,353.63	\$ 268,353.63	\$ 268,353.63	\$ 268,353.63	\$ 268,353.63	\$ 268,353.63	\$ 30,000.00	\$	\$ 268,353.63	\$ 268,353.63	\$
FONDO DE APORTACIONES PARA EL FORTALECIMIENTO DE LOS MUNICIPIOS	Prendas de seguridad y proteccion	ACCION	\$ 5,294.92	\$	\$ 5,294.92	\$ 5,294.92	\$ 5,294.92	\$ 5,294.92	\$ 5,294.92	\$ 5,294.92	\$ 5,294.92	\$	\$ 5,294.92	\$ 5,294.92	\$
FONDO DE APORTACIONES PARA EL FORTALECIMIENTO DE LOS MUNICIPIOS	Refacc. Y accesorios menores equipo	ACCION	\$ 80,000.00	\$ 207,192.03	\$ 207,192.03	\$ 207,192.03	\$ 207,192.03	\$ 207,192.03	\$ 207,192.03	\$ 207,192.03	\$ 80,000.00	\$	\$ 207,192.03	\$ 207,192.03	\$
FONDO DE APORTACIONES PARA EL FORTALECIMIENTO DE LOS MUNICIPIOS	Refacc. Y acces. Menores equipo defensa	ACCION	\$ 35,000.00	\$ 24,576.00	\$ 10,424.00	\$ 10,424.00	\$ 10,424.00	\$ 10,424.00	\$ 10,424.00	\$ 10,424.00	\$ 35,000.00	\$ 24,576.00	\$ 10,424.00	\$ 10,424.00	\$
FONDO DE APORTACIONES PARA EL FORTALECIMIENTO DE LOS MUNICIPIOS	Pago por servicio de energia electrica	ACCION	\$ 3,761,878.36	\$ 71,604.32	\$ 3,690,274.04	\$ 3,690,274.04	\$ 3,690,274.04	\$ 3,690,274.04	\$ 3,690,274.04	\$ 3,690,274.04	\$ 3,761,878.36	\$ 71,604.32	\$ 3,690,274.04	\$ 3,690,274.04	\$
FONDO DE APORTACIONES PARA EL FORTALECIMIENTO DE LOS MUNICIPIOS	Rep. Y mantlo. De equipo de transporte	ACCION	\$ 100,000.00	\$ 94,124.99	\$ 5,875.01	\$ 5,875.01	\$ 5,875.01	\$ 5,875.01	\$ 5,875.01	\$ 5,875.01	\$ 100,000.00	\$ 94,124.99	\$ 5,875.01	\$ 5,875.01	\$
FONDO DE APORTACIONES PARA EL FORTALECIMIENTO DE LOS MUNICIPIOS	Rep. Y mantlo. De equipo de defensa	ACCION	\$ 25,000.00	\$ 25,000.00	\$	\$	\$	\$	\$	\$	\$ 25,000.00	\$ 25,000.00	\$	\$	\$
FONDO DE APORTACIONES PARA EL FORTALECIMIENTO DE LOS MUNICIPIOS	Equipos de comunicacion y telecomunicacion	ACCION	\$ 25,199.93	\$	\$ 25,199.93	\$ 25,199.93	\$ 25,199.93	\$ 25,199.93	\$ 25,199.93	\$ 25,199.93	\$ 25,199.93	\$	\$ 25,199.93	\$ 25,199.93	\$
FONDO DE FISCALIZACION MUNICIPAL	Pago de sueldos y salarios Impuesto predial	ACCION	\$ 210,000.00	\$ 2,476.51	\$ 212,476.51	\$ 212,476.51	\$ 212,476.51	\$ 212,476.51	\$ 212,476.51	\$ 212,476.51	\$ 210,000.00	\$ 2,476.51	\$ 212,476.51	\$ 212,476.51	\$
FONDO DE FISCALIZACION MUNICIPAL	Aguinaldos	ACCION	\$ 34,516.76	\$ 11.95	\$ 34,504.80	\$ 34,504.80	\$ 34,504.80	\$ 34,504.80	\$ 34,504.80	\$ 34,504.80	\$ 34,516.76	\$ 11.95	\$ 34,504.80	\$ 34,504.80	\$
FONDO DE FISCALIZACION MUNICIPAL	Prima vacacional	ACCION	\$ 3,451.68	\$ 1.20	\$ 3,450.48	\$ 3,450.48	\$ 3,450.48	\$ 3,450.48	\$ 3,450.48	\$ 3,450.48	\$ 3,451.68	\$ 1.20	\$ 3,450.48	\$ 3,450.48	\$



REVISO
SINDICO MUNICIPAL
C. SALVADOR RAMIREZ LOPEZ



ELABORO:
TESORERA MUNICIPAL
L.A.E. NORMA ACEVEDO GARCIA

AUTORIZO:
PRESIDENTE MUNICIPAL
PAULINO JAIME REYES GALINDO

RESUMEN EJECUTIVO DEL INFORME DE AVANCE DE GESTION FINANCIERA

MUNICIPIO DE ATITALAQUA, HGO.

EJERCICIO FISCAL 2014



4TO. TRIMESTRE (OCTUBRE-DICIEMBRE)

MR-01 Fecha: 31 de Diciembre

de 2014

Página 9 de 9

FONDO DE FISCALIZACION MUNICIPAL	software	ACCION	\$ 645,221.56	\$ 645,221.56	\$ -	\$ -	\$ -	\$ -	\$ -	\$ -	\$ -	\$ -	\$ -	\$ -	\$ -	\$ -	\$ -	\$ -	\$ -
FONDO DE FISCALIZACION MUNICIPAL	Difusion por radio tv/p romo	ACCION	\$ -	\$ -	\$ -	\$ -	\$ -	\$ -	\$ -	\$ -	\$ -	\$ -	\$ -	\$ -	\$ -	\$ -	\$ -	\$ -	\$ -
FONDO DE FISCALIZACION MUNICIPAL	Arrendamiento de activos intangibles	ACCION	\$ -	\$ 162,431.07	\$ -	\$ 162,431.07	\$ 162,431.07	\$ 162,431.07	\$ 162,431.07	\$ 162,431.07	\$ -	\$ -	\$ -	\$ -	\$ -	\$ -	\$ -	\$ -	\$ -
FONDO DE FISCALIZACION MUNICIPAL	Equipo de computo y tecnologias de la informacion	ACCION	\$ -	\$ 158,977.43	\$ -	\$ 158,977.43	\$ 158,977.43	\$ 158,977.43	\$ 158,977.43	\$ 158,977.43	\$ -	\$ -	\$ -	\$ -	\$ -	\$ -	\$ -	\$ -	\$ -
FONDO DE FISCALIZACION MUNICIPAL	Servicios de consultoria administrativa, procesos, tecnica y en tec.	ACCION	\$ -	\$ 60,320.00	\$ -	\$ 60,320.00	\$ 60,320.00	\$ 60,320.00	\$ 60,320.00	\$ 60,320.00	\$ -	\$ -	\$ -	\$ -	\$ -	\$ -	\$ -	\$ -	\$ -
FONDO DE FISCALIZACION MUNICIPAL	Impuesto sobre nomina	ACCION	\$ -	\$ 605,285.00	\$ -	\$ 605,285.00	\$ 605,285.00	\$ 605,285.00	\$ 605,285.00	\$ 605,285.00	\$ -	\$ -	\$ -	\$ -	\$ -	\$ -	\$ -	\$ -	\$ -
			\$ -	\$ -	\$ -	\$ -	\$ -	\$ -	\$ -	\$ -	\$ -	\$ -	\$ -	\$ -	\$ -	\$ -	\$ -	\$ -	\$ -
CONACULTA	Nuestras raíces	ACCION	\$ -	\$ 523,459.82	\$ -	\$ 523,459.82	\$ 504,816.01	\$ 504,816.01	\$ 504,816.01	\$ 504,816.01	\$ -	\$ -	\$ -	\$ -	\$ -	\$ -	\$ -	\$ -	\$ 21,522.81
CONTINGENCIAS ECONOMICAS	Pavimentacion asfatica en firmamento la quinta	ACCION	\$ -	\$ 2,000,000.00	\$ -	\$ 2,000,000.00	\$ 2,000,000.00	\$ 2,000,000.00	\$ 2,000,000.00	\$ 2,000,000.00	\$ -	\$ -	\$ -	\$ -	\$ -	\$ -	\$ -	\$ -	\$ -
CONTINGENCIAS ECONOMICAS	Materiales utiles y equipos menores de oficina	ACCION	\$ -	\$ 2,304.99	\$ -	\$ 2,304.99	\$ -	\$ -	\$ -	\$ -	\$ -	\$ -	\$ -	\$ -	\$ -	\$ -	\$ -	\$ -	\$ 2,304.99
PROGRAMA TRANSVERSALIDAD Y PERSPECTIVA DE GENERO	Servicios de capacitacion	ACCION	\$ -	\$ 273,233.41	\$ -	\$ 273,233.41	\$ 273,000.00	\$ 273,000.00	\$ 273,000.00	\$ 273,000.00	\$ -	\$ -	\$ -	\$ -	\$ -	\$ -	\$ -	\$ -	\$ 233.41
PROGRAMA TRANSVERSALIDAD Y PERSPECTIVA DE GENERO	Otros servicios por arrendamiento	ACCION	\$ -	\$ 3,996.49	\$ -	\$ 3,996.49	\$ 3,996.49	\$ 3,996.49	\$ 3,996.49	\$ 3,996.49	\$ -	\$ -	\$ -	\$ -	\$ -	\$ -	\$ -	\$ -	\$ -
PROGRAMA TRANSVERSALIDAD Y PERSPECTIVA DE GENERO	Materiales y utiles menores de oficina	ACCION	\$ -	\$ 5,516.51	\$ -	\$ 5,516.51	\$ 5,516.51	\$ 5,516.51	\$ 5,516.51	\$ 5,516.51	\$ -	\$ -	\$ -	\$ -	\$ -	\$ -	\$ -	\$ -	\$ -
PROGRAMA TRANSVERSALIDAD Y PERSPECTIVA DE GENERO	Materiales utiles y equipos menores de tecnologia	ACCION	\$ -	\$ 1,914.00	\$ -	\$ 1,914.00	\$ 1,914.00	\$ 1,914.00	\$ 1,914.00	\$ 1,914.00	\$ -	\$ -	\$ -	\$ -	\$ -	\$ -	\$ -	\$ -	\$ -
PROGRAMA TRANSVERSALIDAD Y PERSPECTIVA DE GENERO	Productos alimenticios a personas	ACCION	\$ -	\$ 9,543.00	\$ -	\$ 9,543.00	\$ 9,543.00	\$ 9,543.00	\$ 9,543.00	\$ 9,543.00	\$ -	\$ -	\$ -	\$ -	\$ -	\$ -	\$ -	\$ -	\$ -
PROGRAMA 3X1	Pavimentacion concreto hidraulico en calle malamoros	ACCION	\$ -	\$ 2,500,000.00	\$ -	\$ 2,500,000.00	\$ 2,500,000.00	\$ 2,500,000.00	\$ 2,500,000.00	\$ 2,500,000.00	\$ -	\$ -	\$ -	\$ -	\$ -	\$ -	\$ -	\$ -	\$ -
PROGRAMA 3X1	Materiales utiles y equipos menores de oficina	ACCION	\$ -	\$ 12.73	\$ -	\$ 12.73	\$ -	\$ -	\$ -	\$ -	\$ -	\$ -	\$ -	\$ -	\$ -	\$ -	\$ -	\$ -	\$ 12.73
ADFEAS FUPD 2013	Servicio de consultoria administrativa	ACCION	\$ -	\$ 229,933.29	\$ -	\$ 229,933.29	\$ 229,933.29	\$ 229,933.29	\$ 229,933.29	\$ 229,933.29	\$ -	\$ -	\$ -	\$ -	\$ -	\$ -	\$ -	\$ -	\$ -
ADFEAS FOFM 2013	Arrendamientos de activos intangibles	ACCION	\$ -	\$ 287,525.39	\$ -	\$ 287,525.39	\$ 287,525.39	\$ 287,525.39	\$ 287,525.39	\$ 287,525.39	\$ -	\$ -	\$ -	\$ -	\$ -	\$ -	\$ -	\$ -	\$ -
APOYO A LA INFRAESTRUCTURA CULTURAL DE LOS ESTADOS	Renovacion, mantenimiento de palacio Ittecatli (aportacion municipal)	ACCION	\$ -	\$ 1,716,000.00	\$ -	\$ 1,716,000.00	\$ 1,435,821.62	\$ -	\$ -	\$ -	\$ -	\$ -	\$ -	\$ -	\$ -	\$ -	\$ -	\$ -	\$ -
PROGRAMA DE APOYO A LA	Materiales utiles y equipos menores de oficina	ACCION	\$ -	\$ 671.23	\$ -	\$ 671.23	\$ -	\$ -	\$ -	\$ -	\$ -	\$ -	\$ -	\$ -	\$ -	\$ -	\$ -	\$ -	\$ 671.23
TOTAL			\$ 55,779,500.15	\$ 48,214,152.63	\$ 21,805,185.67	\$ 82,139,657.11	\$ 78,494,391.20	\$ 77,058,559.58	\$ 77,058,559.58	\$ 77,058,559.58	\$ 55,779,500.15	\$ 48,214,152.63	\$ 21,805,185.67	\$ 82,139,657.11	\$ 78,494,391.20	\$ 77,058,559.58	\$ 77,058,559.58	\$ 55,779,500.15	\$ 48,214,152.63



AUTORIZO:
PRESIDENTE MUNICIPAL
PAULINO JAIME REYES GALINDO

REVISO:
SINDICO MUNICIPAL
C. SALVADOR RAMIREZ LOPEZ

ELABORO:
TESORERA MUNICIPAL
L.F.E. NORMA ACEVEDO GARCIA