



Usr: SUPERVISOR
Rep: rptEstadoPresupuestoIngresos

Municipio de Atitalaquia
HIDALGO
Estado Análítico de Ingresos Presupuestales
Al 31/dic/2016

Fecha y hora de Impresión | 10/ene/2017
10:16 p.m.

	Fuente de Ingresos	Ley de Ingresos Estimada	Ampliaciones / (Reducciones)	Ley de Ingresos Modificada	Ingresos Devengados	Ingresos Recaudados	Devengado Por Recaudar	Avance de Recaudación (Recaudación / Estimación)
<u>11</u>	<u>IMPUESTOS SOBRE LOS INGRESOS</u>	\$131,408.60	-\$83,100.57	\$48,308.03	\$48,308.03	\$48,308.03	\$0.00	100.00 %
	Imp. Ing. Establecimientos	\$50,000.00	-\$50,000.00	\$0.00	\$0.00	\$0.00	\$0.00	0.00 %
	Imp. Ing. Sobre Juegos Permitidos	\$81,408.60	-\$81,408.60	\$0.00	\$0.00	\$0.00	\$0.00	0.00 %
	Diverciones y Espectaculos	\$0.00	\$48,308.03	\$48,308.03	\$48,308.03	\$48,308.03	\$0.00	100.00 %
<u>12</u>	<u>IMPUESTOS SOBRE EL PATRIMONIO</u>	\$22,874,253.42	-\$2,513,333.42	\$20,360,920.00	\$20,360,920.00	\$20,360,920.00	\$0.00	100.00 %
	<u>IMPUESTO SOBRE EL PATRIMONIO CORRIENTE</u>	\$20,504,893.75	-\$3,632,237.75	\$16,872,656.00	\$16,872,656.00	\$16,872,656.00	\$0.00	100.00 %
	Urbano	\$4,965,466.80	-\$247,890.80	\$4,717,576.00	\$4,717,576.00	\$4,717,576.00	\$0.00	100.00 %
	Rustico	\$535,981.95	\$25,196.05	\$561,178.00	\$561,178.00	\$561,178.00	\$0.00	100.00 %
	Industrial	\$15,003,445.00	-\$3,409,543.00	\$11,593,902.00	\$14,850,147.00	\$14,850,147.00	\$0.00	128.08 %
	Desc. por Pronto Pago	\$0.00	\$0.00	\$0.00	-\$2,102,849.00	-\$2,102,849.00	\$0.00	0.00 %
	Desc. Insen y Jubilados	\$0.00	\$0.00	\$0.00	-\$781,835.00	-\$781,835.00	\$0.00	0.00 %
	Desc. por Acuerdo de H. Asamblea	\$0.00	\$0.00	\$0.00	-\$371,561.00	-\$371,561.00	\$0.00	0.00 %
	<u>IMPUESTO SOBRE EL PATRIMONIO C/REZAGO</u>	\$2,369,359.67	\$1,118,904.33	\$3,488,264.00	\$3,488,264.00	\$3,488,264.00	\$0.00	100.00 %
	Urbano/Rezago	\$1,754,335.82	-\$520,706.82	\$1,233,629.00	\$1,233,629.00	\$1,233,629.00	\$0.00	100.00 %
	Rustico/Rezago	\$59,016.30	-\$59,016.30	\$0.00	\$0.00	\$0.00	\$0.00	0.00 %
	Industrial/Rezago	\$556,007.55	\$1,698,627.45	\$2,254,635.00	\$2,254,635.00	\$2,254,635.00	\$0.00	100.00 %
<u>17</u>	<u>ACCESORIOS DE IMPUESTOS</u>	\$1,319,948.70	-\$1,202,343.70	\$117,605.00	\$117,605.00	\$117,605.00	\$0.00	100.00 %
	Recargos de Ingreso corriente	\$459,974.35	-\$459,599.35	\$375.00	\$375.00	\$375.00	\$0.00	100.00 %
	Recargos de los Rezagos	\$859,974.35	-\$742,744.35	\$117,230.00	\$117,230.00	\$117,230.00	\$0.00	100.00 %
<u>18</u>	<u>OTROS IMPUESTOS</u>	\$3,771,162.34	-\$793,193.10	\$2,977,969.24	\$2,977,969.24	\$2,977,969.24	\$0.00	100.00 %
	Impuestos Sobre Traslacion	\$3,771,162.34	-\$793,193.10	\$2,977,969.24	\$2,977,969.24	\$2,977,969.24	\$0.00	100.00 %
<u>41</u>	<u>DERECHOS POR EL USO, GOCE, APROVECHAMIENTO O E</u>	\$5,405,530.29	\$4,912,928.82	\$10,318,459.11	\$10,318,459.11	\$10,318,459.11	\$0.00	100.00 %
	<u>DERECHOS POR REGISTRO, LICENCIAS Y PERMISOS</u>	\$2,033,526.24	\$154,143.32	\$2,187,669.56	\$2,187,669.56	\$2,187,669.56	\$0.00	100.00 %
	Registro del Estado Familiar	\$94,204.53	\$4,829.47	\$99,034.00	\$99,034.00	\$99,034.00	\$0.00	100.00 %
	Certificaciones y Legalizaciones	\$354,152.40	-\$5,583.40	\$348,569.00	\$348,569.00	\$348,569.00	\$0.00	100.00 %
	Expend/Renov. Placas de Func. Estab. Comerc. e Ind.	\$1,500,000.00	\$149,957.94	\$1,649,957.94	\$1,649,957.94	\$1,649,957.94	\$0.00	100.00 %
	Exp. Reval. y canje de Permisos o Licencias p/Func.Est.Bet	\$30,021.60	\$3,053.40	\$33,075.00	\$33,075.00	\$33,075.00	\$0.00	100.00 %
	Exp. Rev. Licencias P/Colocac.Anuncios Publicitarios	\$40,147.71	\$16,885.91	\$57,033.62	\$57,033.62	\$57,033.62	\$0.00	100.00 %
	Licencia o Permiso para prestación del Servicio de Estacion	\$15,000.00	-\$15,000.00	\$0.00	\$0.00	\$0.00	\$0.00	0.00 %
	<u>EN MATERIA DE DESARROLLO URBANO Y ECOLOGIA</u>	\$3,372,004.05	\$4,758,785.50	\$8,130,789.55	\$8,130,789.55	\$8,130,789.55	\$0.00	100.00 %
	Alineamiento, Deslinde y Nomenclatura	\$80,000.00	\$20,639.79	\$100,639.79	\$100,639.79	\$100,639.79	\$0.00	100.00 %
	Realizacion de Exp. De Avaluos	\$530,022.13	\$110,848.87	\$640,871.00	\$640,871.00	\$640,871.00	\$0.00	100.00 %
	Constancias Lic. Uso de Suelo	\$93,859.40	-\$57,393.47	\$36,465.93	\$36,465.93	\$36,465.93	\$0.00	100.00 %
	Lic. Para Const. Reconts. A	\$1,500,000.00	\$5,672,363.26	\$7,172,363.26	\$7,172,363.26	\$7,172,363.26	\$0.00	100.00 %
	Autorizacion de Peritos/Obra	\$5,000.00	-\$5,000.00	\$0.00	\$0.00	\$0.00	\$0.00	0.00 %



Usr: SUPERVISOR

Atitalaquia

Report: rptEstadoPresupuestoIngresos

Municipio de Atitalaquia
HIDALGO
Estado Análítico de Ingresos Presupuestales
Al 31/dic/2016

Fecha y 10/ene/2017

hora de Impresión 10:16 p.m.

Fuente de Ingresos	Ley de Ingresos Estimada	Ampliaciones / (Reducciones)	Ley de Ingresos Modificada	Ingresos Devengados	Ingresos Recaudados	Devengado Por Recaudar	Avance de Recaudación (Recaudación / Estimación)
Participacion en Concursos, Licitaciones y ejecución de Obr	\$6,000.00	-\$6,000.00	\$0.00	\$0.00	\$0.00	\$0.00	0.00 %
Exp. Dictamen de Impacto Ambiental y Otros Serv. en mate:	\$818,548.90	-\$818,548.90	\$0.00	\$0.00	\$0.00	\$0.00	0.00 %
Aviso de Terminacion de Obra	\$0.00	\$68,932.77	\$68,932.77	\$68,932.77	\$68,932.77	\$0.00	100.00 %
Derechos Especiales Obres Co	\$250,000.00	-\$250,000.00	\$0.00	\$0.00	\$0.00	\$0.00	0.00 %
Otros Der. por Serv.Relac. con Des.Urbano	\$84,573.62	-\$84,573.62	\$0.00	\$0.00	\$0.00	\$0.00	0.00 %
Autorización de Tala de Arboles	\$0.00	\$85,323.80	\$85,323.80	\$85,323.80	\$85,323.80	\$0.00	100.00 %
Operación y Uso de Relleno Sanitario	\$0.00	\$26,193.00	\$26,193.00	\$26,193.00	\$26,193.00	\$0.00	100.00 %
Aut. para venta de lotes de Terrenos en Fracc.	\$3,000.00	-\$3,000.00	\$0.00	\$0.00	\$0.00	\$0.00	0.00 %
Supervisión de Obra Pública	\$1,000.00	-\$1,000.00	\$0.00	\$0.00	\$0.00	\$0.00	0.00 %
43 DERECHOS POR PRESTACIÓN DE SERVICIOS	\$9,884,090.20	-\$2,241,435.97	\$7,642,654.23	\$7,642,654.23	\$7,642,654.23	\$0.00	100.00 %
Por Servicios de Limpieza	\$15,000.00	-\$15,000.00	\$0.00	\$0.00	\$0.00	\$0.00	0.00 %
Por Servicios de Alumbrado	\$3,000,000.00	-\$766,313.00	\$2,233,687.00	\$2,233,687.00	\$2,233,687.00	\$0.00	100.00 %
Por Servicios de Uso de Panteones	\$15,084.30	\$3,680.20	\$18,764.50	\$18,764.50	\$18,764.50	\$0.00	100.00 %
Serv. Agua Potable, Drenaje y Alcantarillado	\$6,829,005.90	-\$1,438,803.17	\$5,390,202.73	\$5,390,202.73	\$5,390,202.73	\$0.00	100.00 %
Servicios Prestados en Materia Seg. Publica y Transito	\$25,000.00	-\$25,000.00	\$0.00	\$0.00	\$0.00	\$0.00	0.00 %
44 OTROS DERECHOS	\$0.00	\$109,375.36	\$109,375.36	\$109,375.36	\$109,375.36	\$0.00	100.00 %
Constancias	\$0.00	\$99,795.36	\$99,795.36	\$99,795.36	\$99,795.36	\$0.00	100.00 %
Otros	\$0.00	\$9,580.00	\$9,580.00	\$9,580.00	\$9,580.00	\$0.00	100.00 %
45 ACCESORIOS DE DERECHOS	\$0.00	\$2,220,393.00	\$2,220,393.00	\$2,220,393.00	\$2,220,393.00	\$0.00	100.00 %
Recargos	\$0.00	\$2,220,393.00	\$2,220,393.00	\$2,220,393.00	\$2,220,393.00	\$0.00	100.00 %
51 PRODUCTOS	\$151,970.09	\$13,153.91	\$165,124.00	\$165,124.00	\$165,124.00	\$0.00	100.00 %
51-01 PRODUCTOS DE TIPO CORRIENTE	\$151,970.09	\$13,153.91	\$165,124.00	\$165,124.00	\$165,124.00	\$0.00	100.00 %
PRODUCTOS DERIVADOS DEL USO Y APROVECHAMIE	\$135,970.09	\$29,153.91	\$165,124.00	\$165,124.00	\$165,124.00	\$0.00	100.00 %
ARRENDAMIENTO DE BIENES MUEBLES O INMUEBLE:	\$133,870.09	\$31,178.91	\$165,049.00	\$165,049.00	\$165,049.00	\$0.00	100.00 %
Uso de Plazas y Pisos en las Calles, Pasajes y Lugares F	\$126,217.82	\$37,031.18	\$163,249.00	\$163,249.00	\$163,249.00	\$0.00	100.00 %
Estacionamiento en la via pública	\$1,500.00	-\$1,500.00	\$0.00	\$0.00	\$0.00	\$0.00	0.00 %
Arrendamiento de Terrenos, montes, pastos y demas Biei	\$6,152.27	-\$4,352.27	\$1,800.00	\$1,800.00	\$1,800.00	\$0.00	100.00 %
EXPEDICION EN COPIA SIMPLEO CERT., O REPRODU	\$2,100.00	-\$2,025.00	\$75.00	\$75.00	\$75.00	\$0.00	100.00 %
Expedición de copia simple o Certificada	\$1,300.00	-\$1,225.00	\$75.00	\$75.00	\$75.00	\$0.00	100.00 %
Reprod. de la Información en dispositivos de Almacenami	\$800.00	-\$800.00	\$0.00	\$0.00	\$0.00	\$0.00	0.00 %
ENAJENACION DE BIENES MUEBLES NO SUJETOS A SI	\$15,000.00	-\$15,000.00	\$0.00	\$0.00	\$0.00	\$0.00	0.00 %
Explotación o enajenación de cualquier naturaleza de los E	\$14,000.00	-\$14,000.00	\$0.00	\$0.00	\$0.00	\$0.00	0.00 %
Venta de Bienes Muebles en deshuso propiedad del Munic	\$1,000.00	-\$1,000.00	\$0.00	\$0.00	\$0.00	\$0.00	0.00 %
ACCESORIOS A LOS PRODUCTOS	\$1,000.00	-\$1,000.00	\$0.00	\$0.00	\$0.00	\$0.00	0.00 %
Recargos de los Productos	\$1,000.00	-\$1,000.00	\$0.00	\$0.00	\$0.00	\$0.00	0.00 %



Usr: SUPERVISOR
Rep: rptEstadoPresupuestoIngresos

Atitalaquia

Municipio de Atitalaquia
HIDALGO
Estado Análítico de Ingresos Presupuestales
Al 31/dic/2016

Fecha y hora de Impresión | 10/ene/2017
10:16 p.m.

Fuente de Ingresos	Ley de Ingresos Estimada	Ampliaciones / (Reducciones)	Ley de Ingresos Modificada	Ingresos Devengados	Ingresos Recaudados	Devengado Por Recaudar	Avance de Recaudación (Recaudación / Estimación)
61	<u>APROVECHAMIENTOS DE TIPO CORRIENTE</u>	\$2,224,543.12	-31,864,456.04	\$360,087.08	\$360,087.08	\$360,087.08	\$0.00 100.00 %
61-01	<u>INCENTIVOS DERIVADOS DE LA COLABORACIÓN FISCAL</u>	\$27,500.00	-\$27,500.00	\$0.00	\$0.00	\$0.00	\$0.00 0.00 %
	MULTAS FEDERALES	\$27,500.00	-\$27,500.00	\$0.00	\$0.00	\$0.00	\$0.00 0.00 %
	90%Mulas Federal No Fiscal	\$24,750.00	-\$24,750.00	\$0.00	\$0.00	\$0.00	\$0.00 0.00 %
	10% Multas Federales No Fiscales	\$2,750.00	-\$2,750.00	\$0.00	\$0.00	\$0.00	\$0.00 0.00 %
61-02	<u>MULTAS</u>	\$188,481.09	-\$44,628.85	\$143,852.24	\$143,852.24	\$143,852.24	\$0.00 100.00 %
	Seguridad Publica	\$173,481.09	-\$83,674.09	\$89,807.00	\$89,807.00	\$89,807.00	\$0.00 100.00 %
	Multas Administrativas	\$15,000.00	\$39,045.24	\$54,045.24	\$54,045.24	\$54,045.24	\$0.00 100.00 %
61-03	<u>INDEMNIZACIONES</u>	\$4,062.03	-\$4,062.03	\$0.00	\$0.00	\$0.00	\$0.00 0.00 %
	Indemnizacion por Daños al Patrimonio Municipal	\$4,062.03	-\$4,062.03	\$0.00	\$0.00	\$0.00	\$0.00 0.00 %
61-04	<u>REINTEGROS</u>	\$2,000.00	\$4,000.00	\$6,000.00	\$6,000.00	\$6,000.00	\$0.00 100.00 %
	Otros Reintegros	\$0.00	\$6,000.00	\$6,000.00	\$6,000.00	\$6,000.00	\$0.00 100.00 %
	Intereses	\$2,000.00	-\$2,000.00	\$0.00	\$0.00	\$0.00	\$0.00 0.00 %
61-06	<u>APROVECHAMIENTOS POR PARTICIPACIONES DERIVADA</u>	\$2,000,000.00	-\$1,923,805.66	\$76,194.34	\$76,194.34	\$76,194.34	\$0.00 100.00 %
	Donativos al Municipio	\$2,000,000.00	-\$2,000,000.00	\$0.00	\$0.00	\$0.00	\$0.00 0.00 %
	Otros No Especificos	\$0.00	\$76,194.34	\$76,194.34	\$76,194.34	\$76,194.34	\$0.00 100.00 %
61-07	<u>APROVECHAMIENTOS POR APORTACIONES Y COOPERACIÓN</u>	\$0.00	\$47,900.00	\$47,900.00	\$47,900.00	\$47,900.00	\$0.00 100.00 %
	Pav. Asfáltica de la Av. HIDALGO REPO/2016	\$0.00	\$47,900.00	\$47,900.00	\$47,900.00	\$47,900.00	\$0.00 100.00 %
61-08	<u>ACCESORIOS DE APROVECHAMIENTOS</u>	\$2,500.00	-\$1,580.00	\$920.00	\$920.00	\$920.00	\$0.00 100.00 %
	Intereses Moratorios	\$1,000.00	-\$1,000.00	\$0.00	\$0.00	\$0.00	\$0.00 0.00 %
	Recargos	\$1,500.00	-\$580.00	\$920.00	\$920.00	\$920.00	\$0.00 100.00 %
61-09	<u>OTROS APROVECHAMIENTOS</u>	\$0.00	\$85,220.50	\$85,220.50	\$85,220.50	\$85,220.50	\$0.00 100.00 %
	INTERESES Y RENDIMIENTOS FINANCIEROS	\$0.00	\$85,220.50	\$85,220.50	\$85,220.50	\$85,220.50	\$0.00 100.00 %
	REPO	\$0.00	\$85,220.50	\$85,220.50	\$85,220.50	\$85,220.50	\$0.00 100.00 %
	Productos Financieros	\$0.00	\$85,220.50	\$85,220.50	\$85,220.50	\$85,220.50	\$0.00 100.00 %
81	<u>PARTICIPACIONES</u>	\$26,547,856.00	\$7,054,889.31	\$33,602,745.31	\$33,602,745.31	\$33,602,745.31	\$0.00 100.00 %
	FONDO GENERAL DE PARTICIPACIONES	\$15,118,119.00	\$1,923,271.89	\$17,041,390.89	\$17,041,390.89	\$17,041,390.89	\$0.00 100.00 %
	Participaciones del FOGEP-2016	\$15,118,119.00	\$1,894,214.16	\$17,012,333.16	\$17,012,333.16	\$17,012,333.16	\$0.00 100.00 %
	Productos Financieros FOGEP	\$0.00	\$5,001.40	\$5,001.40	\$5,001.40	\$5,001.40	\$0.00 100.00 %
	Recursos Adicionales del FOGEP	\$0.00	\$24,056.33	\$24,056.33	\$24,056.33	\$24,056.33	\$0.00 100.00 %
	FONDO DE FOMENTO MUNICIPAL	\$9,242,590.00	\$348,330.71	\$9,590,920.71	\$9,590,920.71	\$9,590,920.71	\$0.00 100.00 %
	Participaciones del FOFOM-2016	\$9,242,590.00	\$347,293.99	\$9,589,883.99	\$9,589,883.99	\$9,589,883.99	\$0.00 100.00 %
	Productos Financieros del FOFOM	\$0.00	\$1,036.72	\$1,036.72	\$1,036.72	\$1,036.72	\$0.00 100.00 %
	FONDO DE IMPUESTOS SOBRE AUTOMOVILES NUEVOS	\$120,387.00	\$54,597.20	\$174,984.20	\$174,984.20	\$174,984.20	\$0.00 100.00 %
	Participaciones del FISAN	\$120,387.00	\$54,382.60	\$174,769.60	\$174,769.60	\$174,769.60	\$0.00 100.00 %



Municipio de Atitalaquia
HIDALGO
Estado Analítico de Ingresos Presupuestales
Al 31/dic/2016


Fuente de Ingresos	Ley de Ingresos Estimada	Ampliaciones / (Reducciones)	Ley de Ingresos Modificada	Ingresos Devengados	Ingresos Recaudados	Devengado Por Recaudar	Avance de Recaudación (Recaudación / Estimación)
Productos Financieros del FISAN	\$0.00	\$214.60	\$214.60	\$214.60	\$214.60	\$0.00	100.00 %
FONDO DE COMPENSACION DE IMPUESTOS SOBRE AU	\$0.00	\$34,872.01	\$34,872.01	\$34,872.01	\$34,872.01	\$0.00	100.00 %
Participaciones del CISAN	\$0.00	\$34,822.08	\$34,822.08	\$34,822.08	\$34,822.08	\$0.00	100.00 %
Productos Financieros CISAN	\$0.00	\$49.93	\$49.93	\$49.93	\$49.93	\$0.00	100.00 %
FONDO DE IMP. ESPECIAL SOBRE PROD. Y SERV. (Tab,)	\$250,715.00	\$9,666.23	\$260,381.23	\$260,381.23	\$260,381.23	\$0.00	100.00 %
Participaciones del IEPS(Tab,Alc,Ref)	\$250,715.00	\$9,585.56	\$260,300.56	\$260,300.56	\$260,300.56	\$0.00	100.00 %
Productos Financieros IEPS(Tab,Alc,Ref)	\$0.00	\$80.67	\$80.67	\$80.67	\$80.67	\$0.00	100.00 %
FONDO DE FISCALIZACION Y RECAUDACION	\$893,190.00	\$352,597.54	\$1,245,787.54	\$1,245,787.54	\$1,245,787.54	\$0.00	100.00 %
Participaciones del FOFyR	\$893,190.00	\$351,845.99	\$1,245,035.99	\$1,245,035.99	\$1,245,035.99	\$0.00	100.00 %
Productos Financieros del FOFyR	\$0.00	\$751.55	\$751.55	\$751.55	\$751.55	\$0.00	100.00 %
INCENTIVO A LA VENTA FINAL DE GASOLINA Y DIESEL	\$922,855.00	\$57,846.91	\$980,701.91	\$980,701.91	\$980,701.91	\$0.00	100.00 %
Participaciones del IVFGD	\$922,855.00	\$57,206.53	\$980,061.53	\$980,061.53	\$980,061.53	\$0.00	100.00 %
Productos Financieros del IVFGD	\$0.00	\$640.38	\$640.38	\$640.38	\$640.38	\$0.00	100.00 %
FONDO IMPUESTO SOBRE LA RENTA (ISR)	\$0.00	\$4,273,706.82	\$4,273,706.82	\$4,273,706.82	\$4,273,706.82	\$0.00	100.00 %
Participaciones del FISRM	\$0.00	\$4,261,664.00	\$4,261,664.00	\$4,261,664.00	\$4,261,664.00	\$0.00	100.00 %
Productos Financieros del FISRM	\$0.00	\$12,042.82	\$12,042.82	\$12,042.82	\$12,042.82	\$0.00	100.00 %
82 <u>APORTACIONES</u>	\$18,671,033.00	\$7,504.13	\$18,678,537.13	\$18,678,537.13	\$18,678,537.13	\$0.00	100.00 %
APORTACIONES FEDERALES	\$18,671,033.00	\$7,504.13	\$18,678,537.13	\$18,678,537.13	\$18,678,537.13	\$0.00	100.00 %
FONDO DE PARTICIPACION PARA LA INFRAESTRUCTU	\$3,884,966.00	\$4,887.75	\$3,889,853.75	\$3,889,853.75	\$3,889,853.75	\$0.00	100.00 %
Aportaciones del FAISM-2016	\$3,884,966.00	-\$2.00	\$3,884,964.00	\$3,884,964.00	\$3,884,964.00	\$0.00	100.00 %
Productos Financieros del FAISM	\$0.00	\$4,889.75	\$4,889.75	\$4,889.75	\$4,889.75	\$0.00	100.00 %
FONDO DE APORTACION PARA EL FORTALECIMIENTO	\$14,786,067.00	\$2,616.38	\$14,788,683.38	\$14,788,683.38	\$14,788,683.38	\$0.00	100.00 %
Aportaciones del FORTAMUN	\$14,786,067.00	-\$9.00	\$14,786,058.00	\$14,786,058.00	\$14,786,058.00	\$0.00	100.00 %
Productos Financieros FORTA	\$0.00	\$2,625.38	\$2,625.38	\$2,625.38	\$2,625.38	\$0.00	100.00 %
83 <u>CONVENIOS</u>	\$0.00	\$857,005.47	\$857,005.47	\$857,005.47	\$857,005.47	\$0.00	100.00 %
PROGRAMA DE FORTALECIMIENTO A LA TRANSVERSAL	\$0.00	\$200,000.00	\$200,000.00	\$200,000.00	\$200,000.00	\$0.00	100.00 %
PFTPG-2016	\$0.00	\$200,000.00	\$200,000.00	\$200,000.00	\$200,000.00	\$0.00	100.00 %
PROGRAMA DE PREVENCION DE RIESGO EN LOS ASEN	\$0.00	\$165,563.49	\$165,563.49	\$165,563.49	\$165,563.49	\$0.00	100.00 %
PPRAH. FED.-2016	\$0.00	\$165,375.00	\$165,375.00	\$165,375.00	\$165,375.00	\$0.00	100.00 %
Productos Financieros del PPAH. FED.	\$0.00	\$188.49	\$188.49	\$188.49	\$188.49	\$0.00	100.00 %
FONDO DE ESTABILIZACION DE LOS INGRESOS DE LA	\$0.00	\$491,441.98	\$491,441.98	\$491,441.98	\$491,441.98	\$0.00	100.00 %
FEIEF-2016	\$0.00	\$410,487.26	\$410,487.26	\$410,487.26	\$410,487.26	\$0.00	100.00 %
Productos Financieros FEIEF	\$0.00	\$954.72	\$954.72	\$954.72	\$954.72	\$0.00	100.00 %
Aportacion de Benef. FEIEF	\$0.00	\$80,000.00	\$80,000.00	\$80,000.00	\$80,000.00	\$0.00	100.00 %





**Municipio de Atitalaquia
 HIDALGO**
 Estado Analítico de Ingresos Presupuestales
 Al 31/dic/2016


Fuente de Ingresos	Ley de Ingresos Estimada	Ampliaciones / (Reducciones)	Ley de Ingresos Modificada	Ingresos Devengados	Ingresos Recaudados	Devengado Por Recaudar	Avance de Recaudación (Recaudación / Estimación)
Total	\$90,981,795.76	\$6,477,387.20	\$97,459,182.96	\$97,459,182.96	\$97,459,182.96	\$0.00	100.00 %


“Bajo protesta de decir verdad declaramos que las cifras contenidas en este estado financiero son veraces y contienen toda la información referente a la situación y/o los resultados del Municipio de Atitalaquia, Hidalgo, afirmando ser legalmente responsables de la autenticidad y veracidad de las mismas, y asimismo asumimos la responsabilidad derivada de cualquier declaración en falso sobre las mismas”.


 PROFA. MARIA ANTONIETA HERRERA JIMENEZ
 PRESIDENTA MUNICIPAL CONSTL.




 ARQ. DEMETRIO FIDEL CORTES CERON
 SINDICO MUNICIPAL




 L.C. BENITO HERNANDEZ CERON
 TESORERO MUNICIPAL

