






**Estado de Flujos de Efectivo
Municipio de Atitalaquia Hidalgo
del 01 al 31 de Julio de 2013**



Flujos de Efectivo de las Actividades de Operación

	jun-13	jul-13
ORIGEN:	6,455,743.06	6,811,238.24
Recursos Municipales	1,726,153.49	1,141,857.95
Impuestos	686,573.26	795,383.57
Contribuciones de mejoras		
Derechos	1,029,622.74	329,464.55
Productos de Tipo Corriente	5,085.00	6,345.00
Ingresos por Ventas de Bienes y Servicios Producidos en Establecimiento del Gobierno		
Otras Contribuciones Causadas en Ejercicios Anteriores		
Aprovechamientos	4,872.49	10,664.83
Participaciones y Aportaciones	3,205,525.29	3,403,614.00
PARTICIPACIONES:	1,826,139.74	2,025,101.00
Fondo unico de Participaciones de Operación F.U.P.O	1,826,139.74	1,824,803.00
Fondo unico de Participaciones de Operación F.U.P.I	0.00	0.00
Fondo de Fiscalización	0.00	200,298.00
Fondo de Compensación	0.00	0.00
APORTACIONES:	1,379,385.55	1,378,513.00
Fondo de Aportacion para la Infraestructura Social Municipal (FISM)	293,193.55	292,321.00
Fondo de Aportacion para el Fortalecimiento a los Municipios(FORTAMUN-DF)	1,086,192.00	1,086,192.00
Fondo de Pavimentación y Espacios deportivos Para Municipios	0.00	0.00
CONVENIOS:	0.00	0.00
Con el Estado		
Con la Federación		
Transferencias, Asignaciones y Subsidios y Otras Ayudas	0.00	0.00
Transferencias Internas y Asignaciones al Sector Público		
Transferencias al Resto del Sector Público		
Subsidios y Subvenciones		
Ayudas Sociales		
Pensiones y Jubilación		
Transferencias a Fidecomisos, Mandatos y Análogos		
Otros Ingresos	0.00	0.00
Empréstitos o financiamientos		
Aportaciones para Obras de beneficio Social		
Aportaciones y Apoyos Financieros del Gob. Federal y/o Estatal	0.00	0.00
Otras Participaciones Extraordinarias	0.00	0.00
Disminución de Activo	308,368.68	1,039,534.22
Aumento de Pasivos y Capital	1,215,695.60	1,226,232.07

APLICACIONES:	7,601,970.15	8,454,654.01
Recursos Municipales	3,540,165.56	2,287,685.14
Servicios Personales	744,743.39	637,788.70
Materiales y Suministros	297,256.15	268,058.40
Servicios Generales	1,593,626.33	1,018,725.68
Transferencias, Asignaciones y Subsidios y Otras Ayudas		
Transferencias Internas y Asignaciones al Sector Público	85,075.86	80,428.46
Transferencias al Resto del Sector Público		
Subsidios y Subvenciones	0.00	0.00
Ayudas Sociales (ayudas, coop. Y apoyo com.)	819,463.83	219,908.12
Pensiones y Jubilaciones		
Transferencias a Fidecomisos, Mandatos y Análogos		
Transferencias al Exterior		
Bienes Muebles e Inmuebles	0.00	52,924.02
Obra Pública	0.00	9,851.76
ADEFAS	0.00	0.00
Participaciones y Aportaciones	2,170,474.33	2,954,495.08
PARTICIPACIONES:	1,432,640.47	1,345,632.30
Fondo unico de Participaciones de Operación F.U.P.O	1,239,033.05	1,111,335.29
Fondo unico de Participaciones de Operación F.U.P.I	168,891.43	209,799.37



Fondo de Fiscalización	24,715.99	22,497.64
APORTACIONES:	737,833.86	708,862.78
Fondo de Aportación para la Infraestructura Social Municipal (FISM)	0.00	0.00
Fondo de Aportación para el Fortalecimiento a los Municipios (FORTAMUN-DF)	737,833.86	708,862.78
Fondo de Pavimentación y Espacios deportivos Para Municipios	0.00	0.00
CONVENIOS:	0.00	0.00
Con el Estado		
Con la Federación		
Recursos Extraordinarios	0.00	0.00
Aportaciones y Apoyos Financieros del Gob. Federal y/o Estatal	0.00	0.00
Otras Participaciones Extraordinarias	0.00	0.00
Aumento de Activo	687.95	1,036,474.02
Disminución de Pasivo y Capital	1,890,642.31	3,075,999.77
Flujos Netos de Efectivo por Actividades de Operación	-1,146,227.09	-1,643,415.77
Flujos de Efectivo de las Actividades de Inversión		
ORIGEN	0.00	0.00
Contribuciones de Capital	0.00	0.00
Venta de Activos Físicos	0.00	0.00
Otros	0.00	0.00
APLICACIÓN:	0.00	0.00
Bienes Inmuebles y Muebles	0.00	0.00
Contribuciones en Proceso (Obra Pública)	0.00	0.00
Otros	0.00	0.00
Flujos Netos de Efectivo por Actividades de Inversión	0.00	0.00
Flujo de Efectivo de las Actividades de Financiamiento		
ORIGEN	160,824.02	160,885.52
Endeudamiento Neto	0.00	0.00
Interno		
Externo		
Incremento de Otros Pasivos	0.00	0.00
Disminución de Activos Financieros	160,824.02	160,885.52
APLICACIÓN	160,824.02	160,885.52
Incremento de Activos Financieros	0.00	0.00
Servicios de la Deuda	0.00	0.00
Interno		
Externo		
Disminución de Otros Pasivos	160,824.02	160,885.52
Flujos Netos de Efectivo por Actividades de Financiamiento	0.00	0.00
Incremento/ Disminución Neta en el Efectivo y Equivalentes al Efectivo	-1,146,227.09	-1,643,415.77
Efectivo y Equivalentes al Efectivo al Inicio del Ejercicio	21,537,841.13	20,391,614.04
Efectivo y Equivalentes al Efectivo al Final del Ejercicio	20,391,614.04	18,748,198.27

"BAJO PROTESTA DE DECIR VERDAD, DECLARAMOS QUE LOS ESTADOS FINANCIEROS Y SUS NOTAS SON RAZONABLEMENTE CORRECTOS Y SON RESPONSABILIDAD DEL EMISOR"

