






ESTADO ANALITICO DE INGRESOS PRESUPUESTARIOS
MUNICIPIO DE ATITALAQUIA HIDALGO
DEL 01 AL 30 DE SEPTIEMBRE 2013




FUENTE DE INGRESO	LEY DE INGRESOS		DEVENGADO	RECAUDADO EN EL MES REPORTADO	RECAUDADO ACUMULADO	POR RECAUDAR	AVANCE RECAUD.
	ESTIMADA	MODIFICADA					
TRIBUTARIOS							
IMPUESTOS	\$ 14,153,005.65	\$ 14,153,005.65	\$ 16,140,440.30	\$ 58,347.52	\$ 16,140,440.30	-\$ 1,987,434.65	114.04%
PREDIAL	\$ 11,683,398.08	\$ 11,683,398.08	\$ 12,456,041.01	\$ 10,659.00	\$ 12,456,041.01	-\$ 772,642.93	106.61%
Urbano	\$ 3,500,000.00	\$ 3,500,000.00	\$ 3,987,860.09	\$ 13,604.00	\$ 3,987,860.09	-\$ 487,860.09	113.94%
Rustico	\$ 193,398.08	\$ 193,398.08	\$ 550,837.00	\$ 2,013.00	\$ 550,837.00	-\$ 357,438.92	284.82%
Industrial	\$ 9,900,000.00	\$ 9,900,000.00	\$ 10,407,027.92	\$ -	\$ 10,407,027.92	-\$ 507,027.92	105.12%
Desc. Pronto pago	-\$ 1,180,000.00	-\$ 1,180,000.00	-\$ 1,774,317.00	-\$ -	-\$ 1,774,317.00	\$ 594,317.00	150.37%
Desc. Insen y Jubilados	-\$ 670,000.00	-\$ 670,000.00	-\$ 715,367.00	-\$ 4,958.00	-\$ 715,367.00	\$ 45,367.00	106.77%
Desc. Por Convenio	-\$ 20,000.00	-\$ 20,000.00	-\$ -	-\$ -	-\$ -	-\$ 20,000.00	0.00%
Desc. Por Acuerdo Asamblea	-\$ 40,000.00	-\$ 40,000.00	-\$ -	-\$ -	-\$ -	-\$ 40,000.00	0.00%
IMPUESTOS SOBRE TRASLADO	\$ 1,937,066.48	\$ 1,937,066.48	\$ 2,678,580.44	\$ 36,913.52	\$ 2,678,580.44	-\$ 741,513.96	138.28%
Traslado de Dominio	\$ 1,937,066.48	\$ 1,937,066.48	\$ 2,678,580.44	\$ 36,913.52	\$ 2,678,580.44	-\$ 741,513.96	138.28%
IMPUESTO A LOS ESTABLECIMIENTOS DE ENSEÑANZA PARTICULAR	\$ 50,000.00	\$ 50,000.00	\$ 13,627.00	\$ -	\$ 13,627.00	\$ 36,373.00	27.25%
IMPUESTO SOBRE JUEGOS PERMITIDOS, ESPECTACULOS PUBLICOS, DIVERSIONES Y APARATOS MECANICOS O ELECTROMECANICOS ACCIONADOS POR MONEDAS O FICHAS	\$ 24,613.33	\$ 24,613.33	\$ 50,341.00	\$ 700.00	\$ 50,341.00	-\$ 25,727.67	204.53%
IMPUESTO A COMERCIOS AMBULANTES	\$ -	\$ -	\$ -	\$ -	\$ -	\$ -	0.00%
ACCESORIOS A LOS IMPUESTOS	\$ 457,927.76	\$ 457,927.76	\$ 941,850.85	\$ 10,075.00	\$ 941,850.85	-\$ 483,923.09	205.68%
NO TRIBUTARIOS							
DERECHOS	\$ 5,230,760.30	\$ 5,230,760.30	\$ 4,899,517.53	\$ 355,547.66	\$ 4,899,517.53	\$ 331,242.77	93.67%
SERVICIOS PUBLICOS	\$ 2,080,134.35	\$ 2,080,134.35	\$ 1,318,874.07	\$ 208,077.00	\$ 1,318,874.07	\$ 761,260.28	63.40%
Servicio de alumbrado publico	\$ 2,035,000.00	\$ 2,035,000.00	\$ 1,292,010.00	\$ 207,507.00	\$ 1,292,010.00	\$ 742,990.00	63.49%
Servicio de limpieas	\$ 15,000.00	\$ 15,000.00	\$ -	\$ -	\$ -	\$ 15,000.00	0.00%
Servicio y uso de Panteones	\$ 30,134.35	\$ 30,134.35	\$ 26,884.07	\$ 570.00	\$ 26,884.07	\$ 3,270.28	89.15%
REGISTRO, LICENCIAS Y PERMISOS DIV.	\$ 1,269,962.32	\$ 1,269,962.32	\$ 1,380,075.29	\$ 72,281.49	\$ 1,380,075.29	\$ 110,112.97	108.67%
Registro del Estado Familiar	\$ 138,111.55	\$ 138,111.55	\$ 139,656.61	\$ 13,795.75	\$ 139,656.61	\$ 1,545.06	101.12%
Certificaciones y Legalizaciones	\$ 350,000.00	\$ 350,000.00	\$ 400,694.28	\$ 39,527.74	\$ 400,694.28	-\$ 50,694.28	114.48%
Expedicion y renovacion de placa de funcionamiento de establecimientos comerciales e industriales	\$ 731,850.77	\$ 731,850.77	\$ 738,461.00	\$ 14,558.00	\$ 738,461.00	-\$ 6,610.23	100.90%
expedicion, revalidacion y canje de permisos o licencias de funcionamiento de establecimientos que enajenen o expandan bebidas alcoholicas	\$ 45,000.00	\$ 45,000.00	\$ 87,747.40	\$ 4,000.00	\$ 87,747.40	-\$ 42,747.40	194.99%
Derechos por exped. y revalidación de licencias o permisos para colocación y emision anuncio Pub.	\$ 5,000.00	\$ 5,000.00	\$ 13,516.00	\$ 400.00	\$ 13,516.00	-\$ 8,516.00	270.32%
DESARROLLO URBANO Y ECOLOGIA	\$ 1,879,663.63	\$ 1,879,663.63	\$ 2,200,568.17	\$ 75,189.17	\$ 2,200,568.17	-\$ 320,904.54	117.07%
Alineamiento, deslinde y nomenclatura	\$ 308,204.44	\$ 308,204.44	\$ 18,276.19	\$ 2,424.49	\$ 18,276.19	\$ 289,928.25	5.93%
Realizacion y expedicion de avaluos catastrales	\$ 589,237.69	\$ 589,237.69	\$ 1,091,480.60	\$ 57,205.00	\$ 1,091,480.60	-\$ 502,242.91	185.24%
Expedicion de constancias y otorgamiento de licencias de uso de suelo y autorizacion de fraccionamientos en sus diversas modalidades	\$ 147,000.00	\$ 147,000.00	\$ 26,206.70	\$ 4,296.60	\$ 26,206.70	\$ 120,793.30	17.83%
Licencias de construccion, reconstruccion, ampliacion y demolicion	\$ 500,000.00	\$ 500,000.00	\$ 883,464.34	\$ 4,912.37	\$ 883,464.34	-\$ 383,464.34	176.69%
Autorizacion de peritos en obras para construccion	\$ 10,215.05	\$ 10,215.05	\$ 1,181.60	\$ -	\$ 1,181.60	\$ 9,033.45	11.57%
Autorizacion para la venta de lotes de terrenos en fraccionamientos	\$ 3,000.00	\$ 3,000.00	\$ -	\$ -	\$ -	\$ 3,000.00	0.00%
Otros derechos por servicios relacionados con el desarrollo urbano	\$ 11,378.67	\$ 11,378.67	\$ 122,056.90	\$ 3,650.00	\$ 122,056.90	-\$ 110,678.23	1072.68%
Participacion en concursos, licitaciones y ejecucion de obra publica	\$ 8,666.67	\$ 8,666.67	\$ 1,200.00	\$ -	\$ 1,200.00	\$ 7,466.67	13.85%
Expedicion de dictamen de impacto ambiental y otros servicios en materia ecologica	\$ 297,961.11	\$ 297,961.11	\$ 1,800.00	\$ -	\$ 1,800.00	\$ 296,161.11	0.60%
Aviso de terminacion de obra	\$ 4,000.00	\$ 4,000.00	\$ 35,000.00	\$ -	\$ 35,000.00	-\$ 31,000.00	875.00%
Derecho especial para obras por cooperacion	\$ 1,000.00	\$ 1,000.00	\$ -	\$ -	\$ -	\$ 1,000.00	0.00%
ACCESORIOS A LOS DERECHOS	\$ 2,237,400.20	\$ 2,237,400.20	\$ 2,010,799.31	\$ 317,760.10	\$ 2,010,799.31	\$ 226,600.89	89.87%
Intereses moratorios	\$ 1,000.00	\$ 1,000.00	\$ -	\$ -	\$ -	\$ 1,000.00	0.00%
Recargos	\$ 3,000.00	\$ 3,000.00	\$ -	\$ -	\$ -	\$ 3,000.00	0.00%
Multas a infractores de los reglamentos administrativos por bando de policia	\$ 284,030.83	\$ 284,030.83	\$ 74,950.74	\$ -	\$ 74,950.74	\$ 209,080.09	26.39%
Multas Federales no fiscales	\$ 1,000.00	\$ 1,000.00	\$ -	\$ -	\$ -	\$ 1,000.00	0.00%
Donaciones hechas a Favor del Mpio.	\$ 554,961.74	\$ 554,961.74	\$ 330,740.63	\$ 306,508.10	\$ 330,740.63	\$ 224,221.11	59.60%
Intereses	\$ 5,291.28	\$ 5,291.28	\$ -	\$ -	\$ -	\$ 5,291.28	0.00%
Indemnizacion por danos a bienes municipales	\$ 1,000.00	\$ 1,000.00	\$ -	\$ -	\$ -	\$ 1,000.00	0.00%
Rezagos Ejercicios Fiscales anteriores	\$ 1,387,116.35	\$ 1,387,116.35	\$ 1,605,107.94	\$ 11,252.00	\$ 1,605,107.94	-\$ 217,991.59	115.72%
PRODUCTOS	\$ 104,000.00	\$ 104,000.00	\$ 60,550.00	\$ 5,355.00	\$ 60,550.00	-\$ 43,450.00	58.22%
Venta de bienes muebles o inmuebles propiedad del municipio	\$ 1,000.00	\$ 1,000.00	\$ -	\$ -	\$ -	\$ 1,000.00	0.00%
Arrendamiento de bienes muebles o inmuebles propiedad del municipio	\$ 97,000.00	\$ 97,000.00	\$ 60,550.00	\$ 5,355.00	\$ 60,550.00	-\$ 36,500.00	62.42%





Expedicion en copia simple o certificada o reproduccion de la informacion en dispositivos de almacenamiento, derivado del ejercicio del derecho de acceso a la informacion	\$ 1,000.00	\$ 1,000.00	\$ -	\$ -	\$ -	\$ 1,000.00	0.00%
Accesorios de los Productos	\$ 5,000.00	\$ 5,000.00	\$ -	\$ -	\$ -	\$ 5,000.00	0.00%
FONDO DE OPERACIÓN	\$ 16,637,457.00	\$ 16,297,666.00	\$ 14,825,881.84	\$ 132,827.78	\$ 14,825,881.84	\$ 1,471,784.16	89.11%
PARTICIPACIONES FUPO	\$ 16,637,457.00	\$ 16,297,666.00	\$ 13,324,545.10	\$ 132,827.78	\$ 13,324,545.10	\$ 2,973,120.90	80.09%
RENDIMIENTOS FINANCIEROS			\$ 1,336.74	\$ -	\$ 1,336.74	\$ 1,336.74	0.00%
RECURSOS ADICIONALES FUPO-2011			\$ -	\$ -	\$ -	\$ -	0.00%
RECURSOS ADICIONALES FUPO-2013			\$ 1,500,000.00	\$ -	\$ 1,500,000.00	\$ 1,500,000.00	0.00%
REMANENTES 2011			\$ -	\$ -	\$ -	\$ -	0.00%
FONDO DE INVERSION	\$ 2,250,242.00	\$ 5,600,000.00	\$ 3,091,977.73	\$ 1,691,977.72	\$ 3,091,977.73	\$ 2,508,022.27	137.41%
PARTICIPACIONES FUPI	\$ 2,250,242.00	\$ 5,600,000.00	\$ 3,091,977.73	\$ 1,691,977.72	\$ 3,091,977.73	\$ 2,508,022.27	137.41%
RENDIMIENTO FINANCIEROS			\$ -	\$ -	\$ -	\$ -	0.00%
FONDO DE INFRAESTRUCTURA SOCIAL	\$ 2,642,755.00	\$ 2,923,215.00	\$ 2,809,061.55	\$ 469,621.00	\$ 2,809,061.55	\$ 114,153.45	106.29%
PARTICIPACIONES FISM	\$ 2,642,755.00	\$ 2,923,215.00	\$ 2,808,189.00	\$ 469,621.00	\$ 2,808,189.00	\$ 115,026.00	106.26%
RENDIMIENTOS FINANCIEROS			\$ 872.55	\$ -	\$ 872.55	\$ 872.55	0.00%
APORTACION DE BENEFICIARIOS			\$ -	\$ -	\$ -	\$ -	0.00%
FONDO DE FORTALECIMIENTO	\$ 12,126,905.00	\$ 13,034,312.00	\$ 9,775,728.00	\$ 1,086,192.00	\$ 9,775,728.00	\$ 3,258,584.00	80.61%
PARTICIPACIONES FORTALECIMIENTO	\$ 12,126,905.00	\$ 13,034,312.00	\$ 9,775,728.00	\$ 1,086,192.00	\$ 9,775,728.00	\$ 3,258,584.00	80.61%
RENDIMIENTOS FINANCIEROS			\$ -	\$ -	\$ -	\$ -	0.00%
FONDO DE FISCALIZACION	\$ 397,375.00	\$ 893,190.00	\$ 546,571.96	\$ -	\$ 546,571.96	\$ 346,618.04	137.55%
PARTICIPACION DE FISCALIZACION	\$ 397,375.00	\$ 893,190.00	\$ 400,596.00	\$ -	\$ 400,596.00	\$ 492,584.00	100.81%
RECURSOS ADICIONALES FOFIM-2012			\$ 145,975.96	\$ -	\$ 145,975.96	\$ 145,975.96	0.00%
RENDIMIENTOS FINANCIEROS			\$ -	\$ -	\$ -	\$ -	0.00%
FONDO DE COMPENSACION	\$ -	\$ -	\$ 373,967.04	\$ -	\$ 373,967.04	\$ 373,967.04	0.00%
FOCOM			\$ 373,967.04	\$ -	\$ 373,967.04	\$ 373,967.04	0.00%
FONDO DE PAVIMENTACION MUNICIPAL	\$ -	\$ -	\$ 550,508.94	\$ -	\$ 550,508.94	\$ 550,508.94	0.00%
PARTICIPACION DE FOPAM			\$ 550,508.94	\$ -	\$ 550,508.94	\$ 550,508.94	0.00%
RENDIMIENTOS FINANCIEROS			\$ -	\$ -	\$ -	\$ -	0.00%
RECURSOS EXTRAORDINARIOS	\$ -	\$ -	\$ -	\$ -	\$ -	\$ -	0.00%
FONDO DEL PREP (RESCATE DE ESP.PUB.)			\$ -	\$ -	\$ -	\$ -	0.00%
PROGRAMA F.E.I.E.F.			\$ -	\$ -	\$ -	\$ -	0.00%
	\$ 55,779,900.15	\$ 60,473,549.15	\$ 55,085,004.20	\$ 4,117,628.78	\$ 55,085,004.20	\$ 5,388,544.95	98.75%

55,779,900.15 60,473,549.15 4,117,628.78 55,085,004.20 \$ 5,388,544.95
0.00 0.00 0.00 \$ - 0.00

BAJO PROTESTA DE DECIR VERDAD, DECLARAMOS QUE LOS ESTADOS FINANCIEROS Y SUS NOTAS SON RAZONABLEMENTE CORRECTOS Y SON RESPONSABILIDAD DEL EMISOR"


PRESIDENTE
C. PAULINO JAIME REYES GALINDO


C. SALVADOR MIREZ LOPEZ


TESORERA
C. NORMA ACEVEDO GARCIA