



Atitalaquia  
2020 - 2024

Usr: ELY T

Rep: rptEstadoPresupuestoIngresos

# Municipio de Atitalaquia HIDALGO

## Estado Analítico de Ingresos Presupuestales Al 31/mar./2023

Fecha y 14/abr./2023

hora de Impresión 09:06 p. m.

Fuente de Ingresos		Ley de Ingresos Estimada	Ampliaciones / (Reducciones)	Ley de Ingresos Modificada	Ingresos Devengados	Ingresos Recaudados	Devengado Por Recaudar	Avance de Recaudación (Recaudación / Estimación)
<b>11</b>	<b>Impuestos sobre los ingresos</b>	\$63,000.00	\$0.00	\$63,000.00	\$0.00	\$0.00	\$0.00	0.00 %
	Impuesto sobre juegos permitidos, espectaculos publicos, es	\$63,000.00	\$0.00	\$63,000.00	\$0.00	\$0.00	\$0.00	0.00 %
<b>12</b>	<b>Impuestos sobre el patrimonio</b>	\$48,330,929.22	\$0.00	\$48,330,929.22	\$39,704,895.00	\$39,704,895.00	\$0.00	82.15 %
	IMPUESTO PREDIAL EJERCICIO ACTUAL	\$43,607,172.84	\$0.00	\$43,607,172.84	\$36,399,427.00	\$36,399,427.00	\$0.00	83.47 %
	Urbano	\$8,363,942.84	\$0.00	\$8,363,942.84	\$7,452,425.00	\$7,452,425.00	\$0.00	89.10 %
	Rustico	\$901,194.80	\$0.00	\$901,194.80	\$712,223.00	\$712,223.00	\$0.00	79.03 %
	Industrial	\$34,342,035.20	\$0.00	\$34,342,035.20	\$42,975,187.00	\$42,975,187.00	\$0.00	125.13 %
	Descuento por Pronto Pago	\$0.00	\$0.00	\$0.00	-\$13,376,086.00	-\$13,376,086.00	\$0.00	0.00 %
	Descuento Insen, Jubilados, Adultos Mayores, Pensionado:	\$0.00	\$0.00	\$0.00	-\$1,364,322.00	-\$1,364,322.00	\$0.00	0.00 %
	IMPUESTO PREDIAL EJERCICIOS ANTERIORES (REZAG	\$3,178,343.30	\$0.00	\$3,178,343.30	\$3,124,193.00	\$3,124,193.00	\$0.00	98.29 %
	Urbano/Rezago	\$1,254,968.00	\$0.00	\$1,254,968.00	\$2,314,730.00	\$2,314,730.00	\$0.00	184.44 %
	Rustico/Rezago	\$245,383.60	\$0.00	\$245,383.60	\$57,653.00	\$57,653.00	\$0.00	23.49 %
	Industrial/Rezago	\$1,677,991.70	\$0.00	\$1,677,991.70	\$751,810.00	\$751,810.00	\$0.00	44.80 %
	IMPUESTO SOBRE TRASLACIÓN DE DOMINIO Y OTRAS	\$1,545,413.08	\$0.00	\$1,545,413.08	\$181,275.00	\$181,275.00	\$0.00	11.72 %
	Impuesto sobre traslación de dominio	\$1,545,413.08	\$0.00	\$1,545,413.08	\$181,275.00	\$181,275.00	\$0.00	11.72 %
<b>17</b>	<b>Accesorios de Impuestos</b>	\$2,434,265.90	\$0.00	\$2,434,265.90	\$1,925,303.00	\$1,925,303.00	\$0.00	79.09 %
	Recargos de Ingreso corriente	\$521,807.00	\$0.00	\$521,807.00	\$0.00	\$0.00	\$0.00	0.00 %
	Recargos de los Rezagos	\$1,912,458.90	\$0.00	\$1,912,458.90	\$1,925,303.00	\$1,925,303.00	\$0.00	100.67 %
<b>43</b>	<b>Derechos por prestación de servicios</b>	\$21,023,346.91	\$0.00	\$21,023,346.91	\$2,885,065.36	\$2,885,065.36	\$0.00	13.72 %
	DERECHOS POR SERVICIOS PUBLICOS	\$12,805,167.82	\$0.00	\$12,805,167.82	\$151,849.30	\$151,849.30	\$0.00	1.18 %
	Derechos por servicio de alumbrado público	\$1,942,175.40	\$0.00	\$1,942,175.40	\$0.00	\$0.00	\$0.00	0.00 %
	Derechos por servicios de agua potable	\$10,570,000.00	\$0.00	\$10,570,000.00	\$0.00	\$0.00	\$0.00	0.00 %
	Derechos por uso de rastro, guarda y matanza de ganado,	\$5,200.00	\$0.00	\$5,200.00	\$0.00	\$0.00	\$0.00	0.00 %
	Derechos por servicio y uso de panteones	\$77,652.42	\$0.00	\$77,652.42	\$20,162.00	\$20,162.00	\$0.00	25.96 %
	Derechos por servicio de limpia	\$210,140.00	\$0.00	\$210,140.00	\$131,687.30	\$131,687.30	\$0.00	62.66 %
	DERECHOS POR REGISTRO, LICENCIA Y PERMISOS DIV	\$4,615,071.54	\$0.00	\$4,615,071.54	\$2,180,390.88	\$2,180,390.88	\$0.00	47.24 %
	Derechos por registro familiar	\$188,048.75	\$0.00	\$188,048.75	\$58,359.00	\$58,359.00	\$0.00	31.03 %
	Derechos por servicios de certificaciones legalizaciones y e	\$727,646.01	\$0.00	\$727,646.01	\$185,446.90	\$185,446.90	\$0.00	25.48 %
	Derechos por servicios de expedición y renovación de plac	\$2,976,539.49	\$0.00	\$2,976,539.49	\$1,452,050.36	\$1,452,050.36	\$0.00	48.78 %
	Derechos por expedición, revalidación y canje de permisos	\$663,824.97	\$0.00	\$663,824.97	\$462,306.70	\$462,306.70	\$0.00	69.64 %
	Derechos por expedición y revalidación de licencias o perm	\$52,512.32	\$0.00	\$52,512.32	\$22,227.92	\$22,227.92	\$0.00	42.32 %
	Derechos por licencia o permiso para la prestación de servi	\$6,500.00	\$0.00	\$6,500.00	\$0.00	\$0.00	\$0.00	0.00 %
	DERECHOS EN MATERIA DE DESARROLLO URBANO Y E	\$3,361,777.71	\$0.00	\$3,361,777.71	\$477,486.68	\$477,486.68	\$0.00	14.20 %





Atitalaquia  
2020 - 2024

Usr: ELY T

Rep: rptEstadoPresupuestoIngresos



# Municipio de Atitalaquia HIDALGO

## Estado Analítico de Ingresos Presupuestales Al 31/mar./2023

Fecha y 14/abr./2023

hora de Impresión 09:06 p. m.

Fuente de Ingresos	Ley de Ingresos Estimada	Ampliaciones / (Reducciones)	Ley de Ingresos Modificada	Ingresos Devengados	Ingresos Recaudados	Devengado Por Recaudar	Avance de Recaudación (Recaudación / Estimación)
Derechos por alineamiento, deslinde y nomenclatura	\$30,681.71	\$0.00	\$30,681.71	\$1,661.00	\$1,661.00	\$0.00	5.41 %
Derechos por realización y expedición de avalúos catastrales	\$600,075.94	\$0.00	\$600,075.94	\$87,113.00	\$87,113.00	\$0.00	14.51 %
Derechos por licencias para construcción, reconstrucción, a	\$1,670,454.42	\$0.00	\$1,670,454.42	\$110,096.63	\$110,096.63	\$0.00	6.59 %
Derechos por autorización de peritos en obras para constr	\$5,671.00	\$0.00	\$5,671.00	\$335.40	\$335.40	\$0.00	5.91 %
Derechos por autorización para la venta de lotes de terreno	\$50,000.00	\$0.00	\$50,000.00	\$0.00	\$0.00	\$0.00	0.00 %
Otros derechos por servicios relacionados con el desarrollo	\$55,657.84	\$0.00	\$55,657.84	\$77,389.20	\$77,389.20	\$0.00	139.04 %
Derechos por participación en concursos licitaciones y ejec	\$249,836.33	\$0.00	\$249,836.33	\$102,258.16	\$102,258.16	\$0.00	40.93 %
Concurso o licitación	\$12,000.00	\$0.00	\$12,000.00	\$6,000.00	\$6,000.00	\$0.00	50.00 %
Supervisión de obra Pública	\$237,836.33	\$0.00	\$237,836.33	\$96,258.16	\$96,258.16	\$0.00	40.47 %
Derechos por expedición de dictamen de impacto ambienta	\$399,400.47	\$0.00	\$399,400.47	\$97,173.29	\$97,173.29	\$0.00	24.32 %
Constancia de no adeudo (predial)	\$300,000.00	\$0.00	\$300,000.00	\$1,385.00	\$1,385.00	\$0.00	0.46 %
Constancias en General	\$0.00	\$0.00	\$0.00	\$75.00	\$75.00	\$0.00	0.00 %
<b>DERECHOS POR SERVICIOS PRESTADOS EN MATERIA</b>	\$241,329.84	\$0.00	\$241,329.84	\$75,338.50	\$75,338.50	\$0.00	31.21 %
Derechos por servicios prestados en materia de seguridad p	\$241,329.84	\$0.00	\$241,329.84	\$75,338.50	\$75,338.50	\$0.00	31.21 %
<b>49 Derechos no Comprendidos en la Ley de Ingresos Vigente.</b>	\$1,000.00	\$0.00	\$1,000.00	\$0.00	\$0.00	\$0.00	0.00 %
Accesorios de Derechos	\$1,000.00	\$0.00	\$1,000.00	\$0.00	\$0.00	\$0.00	0.00 %
<b>51 Productos</b>	\$677,921.03	\$0.00	\$677,921.03	\$33,123.10	\$33,123.10	\$0.00	4.88 %
<b>ARRENDAMIENTO DE BIENES MUEBLES O INMUEBLES</b>	\$325,948.81	\$0.00	\$325,948.81	\$32,493.10	\$32,493.10	\$0.00	9.96 %
Uso de plazas y pisos en las calles, pasaje y lugares public	\$146,375.26	\$0.00	\$146,375.26	\$22,799.10	\$22,799.10	\$0.00	15.57 %
Locales situados en el interior y exterior de los mercados	\$120,000.00	\$0.00	\$120,000.00	\$0.00	\$0.00	\$0.00	0.00 %
Estacionamiento en la vía pública	\$20,085.00	\$0.00	\$20,085.00	\$0.00	\$0.00	\$0.00	0.00 %
Arrendamiento de terrenos, montes, pastos y dermas bien	\$39,488.55	\$0.00	\$39,488.55	\$9,694.00	\$9,694.00	\$0.00	24.54 %
<b>EXPEDICIÓN EN COPIA SIMPLE O CERTIFICADA, O REP</b>	\$8,272.22	\$0.00	\$8,272.22	\$630.00	\$630.00	\$0.00	7.61 %
Expedición de copia simple o certificada	\$3,272.22	\$0.00	\$3,272.22	\$630.00	\$630.00	\$0.00	19.25 %
Reproducción de la información en dispositivos de almacen	\$5,000.00	\$0.00	\$5,000.00	\$0.00	\$0.00	\$0.00	0.00 %
<b>ASISTENCIA SOCIAL</b>	\$312,700.00	\$0.00	\$312,700.00	\$0.00	\$0.00	\$0.00	0.00 %
Asistencia social	\$312,700.00	\$0.00	\$312,700.00	\$0.00	\$0.00	\$0.00	0.00 %
<b>EXPLOTACIÓN O ENAJENACIÓN DE CUALQUIER NATUR</b>	\$25,000.00	\$0.00	\$25,000.00	\$0.00	\$0.00	\$0.00	0.00 %
Explotación o enajenación de cualquier naturaleza de los bi	\$25,000.00	\$0.00	\$25,000.00	\$0.00	\$0.00	\$0.00	0.00 %
<b>VENTA DE BIENES MUEBLES E INMUEBLES PROPIEDAD</b>	\$5,000.00	\$0.00	\$5,000.00	\$0.00	\$0.00	\$0.00	0.00 %
Venta de bienes muebles e inmuebles propiedad del Munic	\$5,000.00	\$0.00	\$5,000.00	\$0.00	\$0.00	\$0.00	0.00 %
<b>ACCESORIOS DE LOS PRODUCTOS</b>	\$1,000.00	\$0.00	\$1,000.00	\$0.00	\$0.00	\$0.00	0.00 %
Accesorios de los Productos	\$1,000.00	\$0.00	\$1,000.00	\$0.00	\$0.00	\$0.00	0.00 %





Atitalaquia  
2020 - 2024

Usu: ELY T

Rep: rptEstadoPresupuestoIngresos



# Municipio de Atitalaquia HIDALGO

## Estado Analítico de Ingresos Presupuestales Al 31/mar./2023

Fecha y 14/abr./2023

hora de Impresión 09:06 p. m.

Fuente de Ingresos	Ley de Ingresos Estimada	Ampliaciones / (Reducciones)	Ley de Ingresos Modificada	Ingresos Devengados	Ingresos Recaudados	Devengado Por Recaudar	Avance de Recaudación (Recaudación / Estimación)
<b>61 Aprovechamientos</b>	\$870,956.46	\$0.00	\$870,956.46	\$435,224.97	\$435,224.97	\$0.00	49.97 %
<b>61-02 MULTAS IMPUESTAS A INFRACTORES DE LOS REGLAMEN</b>	\$825,780.22	\$0.00	\$825,780.22	\$84,117.18	\$84,117.18	\$0.00	10.18 %
MULTAS	\$825,780.22	\$0.00	\$825,780.22	\$84,117.18	\$84,117.18	\$0.00	10.18 %
Seguridad Pública	\$164,184.25	\$0.00	\$164,184.25	\$40,844.00	\$40,844.00	\$0.00	24.87 %
Multas Administrativas	\$211,595.97	\$0.00	\$211,595.97	\$43,273.18	\$43,273.18	\$0.00	20.45 %
90% Multas Federales no Fiscales	\$450,000.00	\$0.00	\$450,000.00	\$0.00	\$0.00	\$0.00	0.00 %
<b>61-03 INDEMNIZACIONES</b>	\$5,000.00	\$0.00	\$5,000.00	\$0.00	\$0.00	\$0.00	0.00 %
Indemnizaciones por daños a bienes municipales	\$5,000.00	\$0.00	\$5,000.00	\$0.00	\$0.00	\$0.00	0.00 %
<b>61-04 REINTEGROS</b>	\$40,176.24	\$0.00	\$40,176.24	\$201.00	\$201.00	\$0.00	0.50 %
Reintegros, incluidos los derivados de responsabilidad ofici	\$6,000.00	\$0.00	\$6,000.00	\$0.00	\$0.00	\$0.00	0.00 %
Intereses	\$32,176.24	\$0.00	\$32,176.24	\$0.00	\$0.00	\$0.00	0.00 %
Servicio por impresión de documentos (CURP)	\$2,000.00	\$0.00	\$2,000.00	\$201.00	\$201.00	\$0.00	10.05 %
<b>61-09 OTROS APROVECHAMIENTOS</b>	\$0.00	\$0.00	\$0.00	\$350,906.79	\$350,906.79	\$0.00	0.00 %
RENDIMIENTOS FINANCIEROS	\$0.00	\$0.00	\$0.00	\$47,544.91	\$47,544.91	\$0.00	0.00 %
Rendimientos Financieros 2023	\$0.00	\$0.00	\$0.00	\$1,353.85	\$1,353.85	\$0.00	0.00 %
Rendimiento financieros ejercicios anteriores	\$0.00	\$0.00	\$0.00	\$46,191.06	\$46,191.06	\$0.00	0.00 %
OTROS NO ESPECIFICOS	\$0.00	\$0.00	\$0.00	\$303,361.88	\$303,361.88	\$0.00	0.00 %
Ingresos Pendientes por clasificar	\$0.00	\$0.00	\$0.00	\$303,361.78	\$303,361.78	\$0.00	0.00 %
Otros Ingresos No Especificados	\$0.00	\$0.00	\$0.00	\$0.10	\$0.10	\$0.00	0.00 %
<b>63 Accesorios de Aprovechamientos</b>	\$2,000.00	\$0.00	\$2,000.00	\$0.00	\$0.00	\$0.00	0.00 %
Intereses Moratorios	\$1,000.00	\$0.00	\$1,000.00	\$0.00	\$0.00	\$0.00	0.00 %
Recargos	\$1,000.00	\$0.00	\$1,000.00	\$0.00	\$0.00	\$0.00	0.00 %
<b>69 Aprovechamientos no Comprendidos en la Ley de Ingresos</b>	\$100,000.00	\$0.00	\$100,000.00	\$0.00	\$0.00	\$0.00	0.00 %
DONACIONES HECHAS A FAVOR DEL MUNICIPIO	\$100,000.00	\$0.00	\$100,000.00	\$0.00	\$0.00	\$0.00	0.00 %
Donativos al Municipio	\$100,000.00	\$0.00	\$100,000.00	\$0.00	\$0.00	\$0.00	0.00 %
<b>81 Participaciones</b>	\$43,142,579.00	\$0.00	\$43,142,579.00	\$16,349,612.99	\$16,349,612.99	\$0.00	37.89 %
FONDO GENERAL DE PARTICIPACIONES	\$27,048,817.00	\$0.00	\$27,048,817.00	\$9,533,259.90	\$9,533,259.90	\$0.00	35.24 %
Participaciones del FDOGP 2023	\$27,048,817.00	\$0.00	\$27,048,817.00	\$9,533,210.16	\$9,533,210.16	\$0.00	35.24 %
Productos Financieros FDOGP 2023	\$0.00	\$0.00	\$0.00	\$49.74	\$49.74	\$0.00	0.00 %
FONDO DE FOMENTO MUNICIPAL	\$11,552,952.00	\$0.00	\$11,552,952.00	\$3,141,525.39	\$3,141,525.39	\$0.00	27.19 %
Participaciones del FDOFM 2023	\$11,552,952.00	\$0.00	\$11,552,952.00	\$3,140,230.52	\$3,140,230.52	\$0.00	27.18 %
Productos Financieros del FDOFM 2023	\$0.00	\$0.00	\$0.00	\$1,294.87	\$1,294.87	\$0.00	0.00 %
FONDO DE FISCALIZACIÓN Y RECAUDACIÓN	\$1,775,407.00	\$0.00	\$1,775,407.00	\$555,597.38	\$555,597.38	\$0.00	31.29 %





2020 - 2024

Municipio de Atitalaquia  
HIDALGO  
Estado Analítico de Ingresos Presupuestales  
Al 31/mar./2023

Fecha y 14/abr./2023  
hora de Impresión 09:06 p. m.

Fuente de Ingresos	Ley de Ingresos Estimada	Ampliaciones / (Reducciones)	Ley de Ingresos Modificada	Ingresos Devengados	Ingresos Recaudados	Devengado Por Recaudar	Avance de Recaudación (Recaudación / Estimación)
Participaciones del FOFYR 2023	\$1,775,407.00	\$0.00	\$1,775,407.00	\$555,595.33	\$555,595.33	\$0.00	31.29 %
Productos Financieros FOFYR 2023	\$0.00	\$0.00	\$0.00	\$2.05	\$2.05	\$0.00	0.00 %
FONDO DE COMPENSACION	\$1,204,666.00	\$0.00	\$1,204,666.00	\$256,878.34	\$256,878.34	\$0.00	21.32 %
Participaciones del FOCOM 2023	\$1,204,666.00	\$0.00	\$1,204,666.00	\$256,445.92	\$256,445.92	\$0.00	21.28 %
Productos Financieros FOCOM 2023	\$0.00	\$0.00	\$0.00	\$432.42	\$432.42	\$0.00	0.00 %
FONDO DEL IMPUESTO ESPECIAL SOBRE PRODUCCIÓN	\$434,192.00	\$0.00	\$434,192.00	\$199,423.32	\$199,423.32	\$0.00	45.92 %
Participaciones del IESPS-TABACO 2023	\$434,192.00	\$0.00	\$434,192.00	\$199,423.11	\$199,423.11	\$0.00	45.92 %
Productos Financieros IESPS-TABACO 2023	\$0.00	\$0.00	\$0.00	\$0.21	\$0.21	\$0.00	0.00 %
FONDO DEL INCENTIVO A LA VENTA FINAL DE GASOLIN	\$1,126,545.00	\$0.00	\$1,126,545.00	\$240,067.98	\$240,067.98	\$0.00	21.31 %
Participaciones del IVFGD 2023	\$1,126,545.00	\$0.00	\$1,126,545.00	\$239,966.74	\$239,966.74	\$0.00	21.30 %
Productos Financieros IVFGD 2023	\$0.00	\$0.00	\$0.00	\$101.24	\$101.24	\$0.00	0.00 %
FONDO DEL IMPUESTO SOBRE LA RENTA	\$0.00	\$0.00	\$0.00	\$2,407,394.45	\$2,407,394.45	\$0.00	0.00 %
Participaciones del ISRTA 2023	\$0.00	\$0.00	\$0.00	\$2,402,990.00	\$2,402,990.00	\$0.00	0.00 %
Productos Financieros ISRTA 2023	\$0.00	\$0.00	\$0.00	\$4,404.45	\$4,404.45	\$0.00	0.00 %
ISR ENEAJENACIÓN DE BIENES INMUEBLES	\$0.00	\$0.00	\$0.00	\$15,466.23	\$15,466.23	\$0.00	0.00 %
Participaciones del ISREB 2023	\$0.00	\$0.00	\$0.00	\$15,466.18	\$15,466.18	\$0.00	0.00 %
Productos Financieros ISREB 2023	\$0.00	\$0.00	\$0.00	\$0.05	\$0.05	\$0.00	0.00 %
<b>82 Aportaciones</b>	\$31,006,512.32	\$0.00	\$31,006,512.32	\$9,905,960.00	\$9,905,960.00	\$0.00	31.94 %
FONDO DE APORTACIONES PARA LA INFRAESTRUCTUI	\$7,420,994.00	\$0.00	\$7,420,994.00	\$2,831,078.01	\$2,831,078.01	\$0.00	38.14 %
Aportaciones del FAISM 2023	\$7,420,994.00	\$0.00	\$7,420,994.00	\$2,828,577.30	\$2,828,577.30	\$0.00	38.11 %
Productos Financieros FAISM 2023	\$0.00	\$0.00	\$0.00	\$2,500.71	\$2,500.71	\$0.00	0.00 %
FONDO DE APORTACIONES PARA EL FORTALECIMIENT	\$23,585,518.32	\$0.00	\$23,585,518.32	\$7,074,866.86	\$7,074,866.86	\$0.00	29.99 %
Aportaciones del FAPFM 2023	\$23,585,518.32	\$0.00	\$23,585,518.32	\$7,074,838.77	\$7,074,838.77	\$0.00	29.99 %
Productos Financieros del FAPFM 2023	\$0.00	\$0.00	\$0.00	\$28.09	\$28.09	\$0.00	0.00 %
FONDO DE ESTABILIZACION DE LOS INGRESOS DE LAS	\$0.00	\$0.00	\$0.00	\$15.13	\$15.13	\$0.00	0.00 %
Aportaciones FEIEF 2023	\$0.00	\$0.00	\$0.00	\$15.13	\$15.13	\$0.00	0.00 %
<b>84 Incentivos Derivados de la Colaboración Fiscal</b>	\$276,105.00	\$0.00	\$276,105.00	\$165,524.61	\$165,524.61	\$0.00	59.94 %
FONDO DE IMPUESTO SOBRE AUTOMOVILES NUEVOS	\$228,093.00	\$0.00	\$228,093.00	\$147,352.05	\$147,352.05	\$0.00	64.60 %
Participaciones del ISAN 2023	\$228,093.00	\$0.00	\$228,093.00	\$147,351.68	\$147,351.68	\$0.00	64.60 %
Productos Financieros del ISAN 2023	\$0.00	\$0.00	\$0.00	\$0.37	\$0.37	\$0.00	0.00 %
FONDO DE COMPENSACIÓN DEL IMPUESTO SOBRE AU	\$48,012.00	\$0.00	\$48,012.00	\$18,172.56	\$18,172.56	\$0.00	37.85 %
Participaciones del CISAN 2023	\$48,012.00	\$0.00	\$48,012.00	\$18,172.50	\$18,172.50	\$0.00	37.84 %
Productos Financieros del CISAN 2023	\$0.00	\$0.00	\$0.00	\$0.06	\$0.06	\$0.00	0.00 %
<b>Total</b>	\$147,928,615.84	\$0.00	\$147,928,615.84	\$71,404,709.03	\$71,404,709.03	\$0.00	48.26 %





Atitalaquia  
2020 - 2024

Usr: ELY T

Rep: rptEstadoPresupuestoIngresos

Municipio de Atitalaquia  
HIDALGO  
Estado Analítico de Ingresos Presupuestales  
Al 31/mar./2023

Fecha y 14/abr./2023

hora de Impresión 09:06 p. m.

Fuente de Ingresos	Ley de Ingresos Estimada	Ampliaciones / (Reducciones)	Ley de Ingresos Modificada	Ingresos Devengados	Ingresos Recaudados	Devengado Por Recaudar	Avance de Recaudación (Recaudación / Estimación)
--------------------	--------------------------	------------------------------	----------------------------	---------------------	---------------------	------------------------	--

PROFR. LORENZO AGUSTIN HERNANDEZ  
PRESIDENTE MUNICIPAL CONSTITUCIONAL

LCPF CARLOS ADELFO CORONA ALVAREZ  
TESORERO MUNICIPAL

ARQ. VIRIDIANA CERÓN SOLÍS  
SINDICO MUNICIPAL